

熊本県旅券発給概況

(平成22年1月～12月)

平成23年3月

熊本県 商工観光労働部 観光経済交流局
観光交流国際課 パスポート班
(熊本県パスポートセンター)

目 次

熊本県における旅券発給の概要	1
1. 発行	
旅券発行件数の推移（表1・図1）	3・4
月別旅券発行件数の推移（表2・図2）	5・6
年別・性別旅券発行件数（表3・図3）	7
年代別・性別旅券発行件数（表4・図4）	8・9
年代別旅券発行件数（表5）	10
年代別・種別発行件数（表6）	10
都道府県別旅券発行件数（表7）	11
九州各県の旅券発行件数（表8・図5）	12
九州各県の月別旅券発行件数（図6）	13
2. 申請	
種別旅券申請件数（表9）	14
月別・窓口別旅券申請件数（表10・図7）	15
市町村別旅券申請件数（表11）	16
3. 交付	
月別・窓口別旅券交付件数（表12・図8）	17・18
月別日曜交付件数（表13）	19
4. 参考資料	
都道府県別有効旅券数（資料1）	21
全国・熊本県出国者の推移（資料2）	22
都道府県別出国日本人（資料3）	22
熊本県旅券に関する組織の沿革（資料4）	23～24
旅券窓口の組織図（資料5）	25～27
旅券関係年表（全国）（資料6）	28～31

利用上の注意

- 1 発行件数とは、一般旅券発給の申請に基づき、旅券を発行した件数である。
（本人が受領しなかったものも含む）
- 2 申請件数とは、一般旅券発給、訂正、増補、渡航先追加の申請及び紛焼失届出件数である。（後日申請を取り下げたものも含む）
- 3 交付件数とは、一般旅券発給、訂正、増補及び渡航先追加の申請に基づき申請者に旅券を交付した件数である。
（申請を取り下げたもの、発行から6ヶ月を経過し失効したものを除く）

熊本県における旅券発給の概要

本県における平成22年の一般旅券発行件数は41,399件で、対前年比2.9%増となり、2年連続の増加となりました。これは、新型インフルエンザやテロといった海外渡航を控えるような大きな事案がなかったことや、円高による海外渡航者の回復に加え、平成22年中に有効期間が満了する旅券の数が多かったことなどが要因として考えられます。

その結果、平成22年12月末現在における本県の有効旅券数は291,630冊で、県民の約6.3人に1人が所持していることとなりました。

また、本県では、市町村への旅券業務の権限移譲を進めているところですが、平成22年2月に天草市で初めて旅券窓口が開設されて以来、現在では権限移譲を受託した市町村は20ヶ所になりました。

1 旅券の発行状況

平成22年の旅券発行件数は41,399件で、対前年比2.9%増となりました。全国では、昨年同様24位、九州では、福岡県に次いで2位となっています。

月別では、8月が最も多く4,573件、次いで7月、3月と続いています。逆に最も少ないのは12月で、2,363件となっています。

男女別では、男性が47.1%、女性が52.9%となっており、平成11年以降、女性が男性を上回っています。

年代別では、20歳代が20.7%と最も多く、次いで50歳代16.0%、30歳代15.3%と続いています。

2 旅券申請状況

平成22年の旅券申請件数は42,500件で、対前年比2.2%増となりました。

窓口別にみると、県庁旅券センターが69.9%と最も多く、次いで玉名7.1%、八代5.2%と続いています。

権限移譲に伴い、市町村の占める割合が5.1%となっています。

3 旅券交付状況

平成22年の旅券交付件数は41,927件で、対前年比2.7%増となりました。

県庁旅券センターでは、平成20年1月から日曜交付を開始しましたが、日曜交付の件数は、県庁旅券センターの交付件数の24.3%を占めています。

旅券発給状況

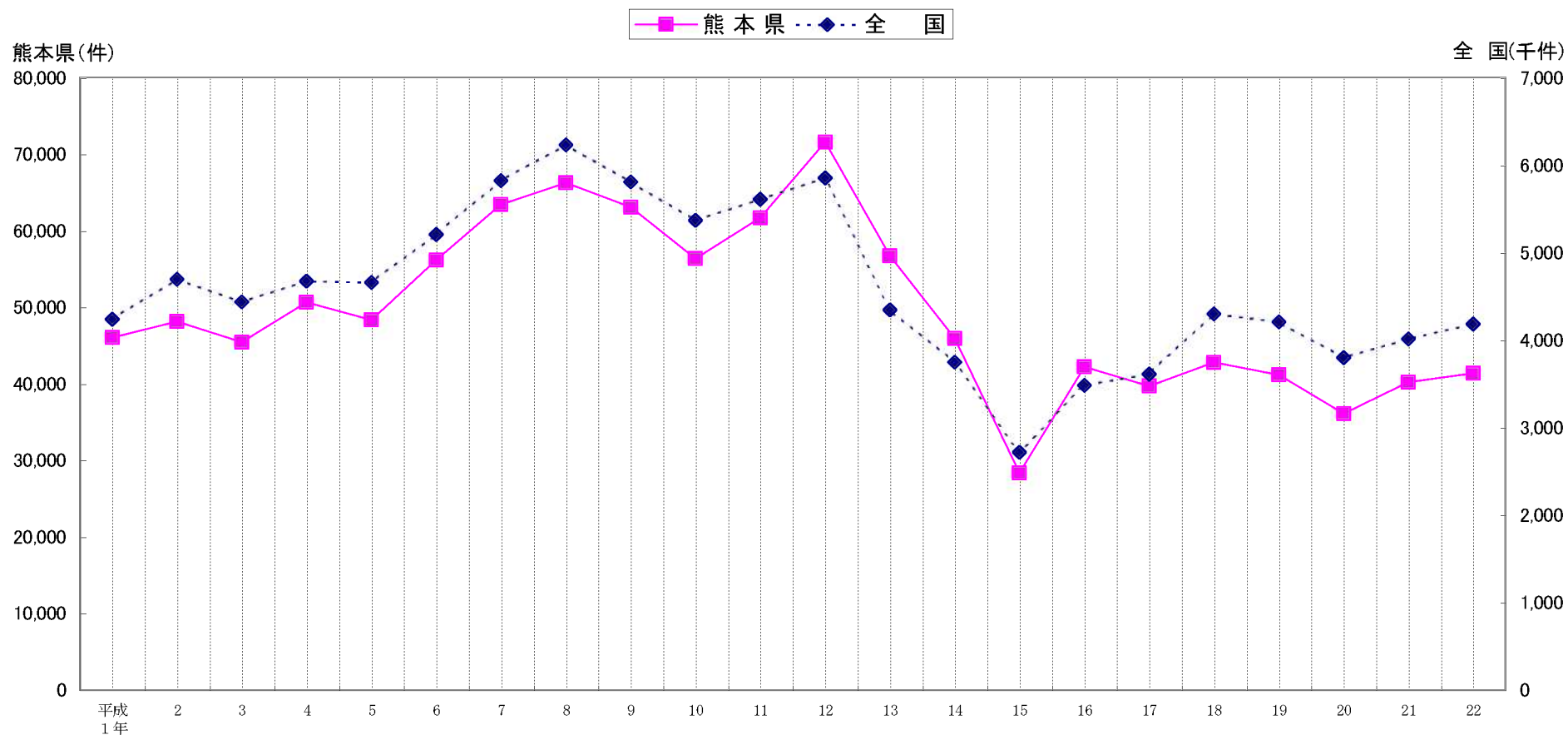
1. 発行

表1 旅券発行件数の推移(熊本県・全国)(H1～H22)

(単位:件)

区分 年	旅券発行件数			
	熊本県		全国	
	件数	対前年比(%)	件数	対前年比(%)
平成1年	46,073	108.1%	4,241,783	108.2%
2	48,157	104.5%	4,697,047	110.7%
3	45,477	94.4%	4,437,964	94.5%
4	50,659	111.4%	4,677,020	105.4%
5	48,363	95.5%	4,663,372	99.7%
6	56,201	116.2%	5,210,727	111.7%
7	63,441	112.9%	5,825,404	111.8%
8	66,257	104.4%	6,236,438	107.1%
9	63,104	95.2%	5,811,526	93.2%
10	56,388	89.4%	5,372,272	92.4%
11	61,713	109.4%	5,611,979	104.5%
12	71,595	116.0%	5,857,835	104.4%
13	56,736	79.2%	4,348,881	74.2%
14	45,968	81.0%	3,749,166	86.2%
15	28,409	61.8%	2,721,029	72.6%
16	42,241	148.7%	3,485,325	128.1%
17	39,726	94.0%	3,612,473	103.6%
18	42,824	107.8%	4,301,793	119.1%
19	41,192	96.2%	4,209,097	97.8%
20	36,141	87.7%	3,801,385	90.3%
21	40,250	111.4%	4,015,470	105.6%
22	41,399	102.9%	4,185,080	104.2%

図1 旅券発行件数の推移(熊本県・全国)(H1~H22)



	平成 1年	2	3	4	5	6	7	8	9	10	11	12	13	14	15	16	17	18	19	20	21	22
熊本県 (件)	46,073	48,157	45,477	50,659	48,363	56,201	63,441	66,257	63,104	56,388	61,713	71,595	56,736	45,968	28,409	42,241	39,726	42,824	41,192	36,141	40,250	41,399
全 国 (千件)	4,242	4,697	4,438	4,677	4,663	5,211	5,825	6,236	5,812	5,372	5,612	5,858	4,349	3,749	2,721	3,485	3,612	4,302	4,209	3,801	4,015	4,185

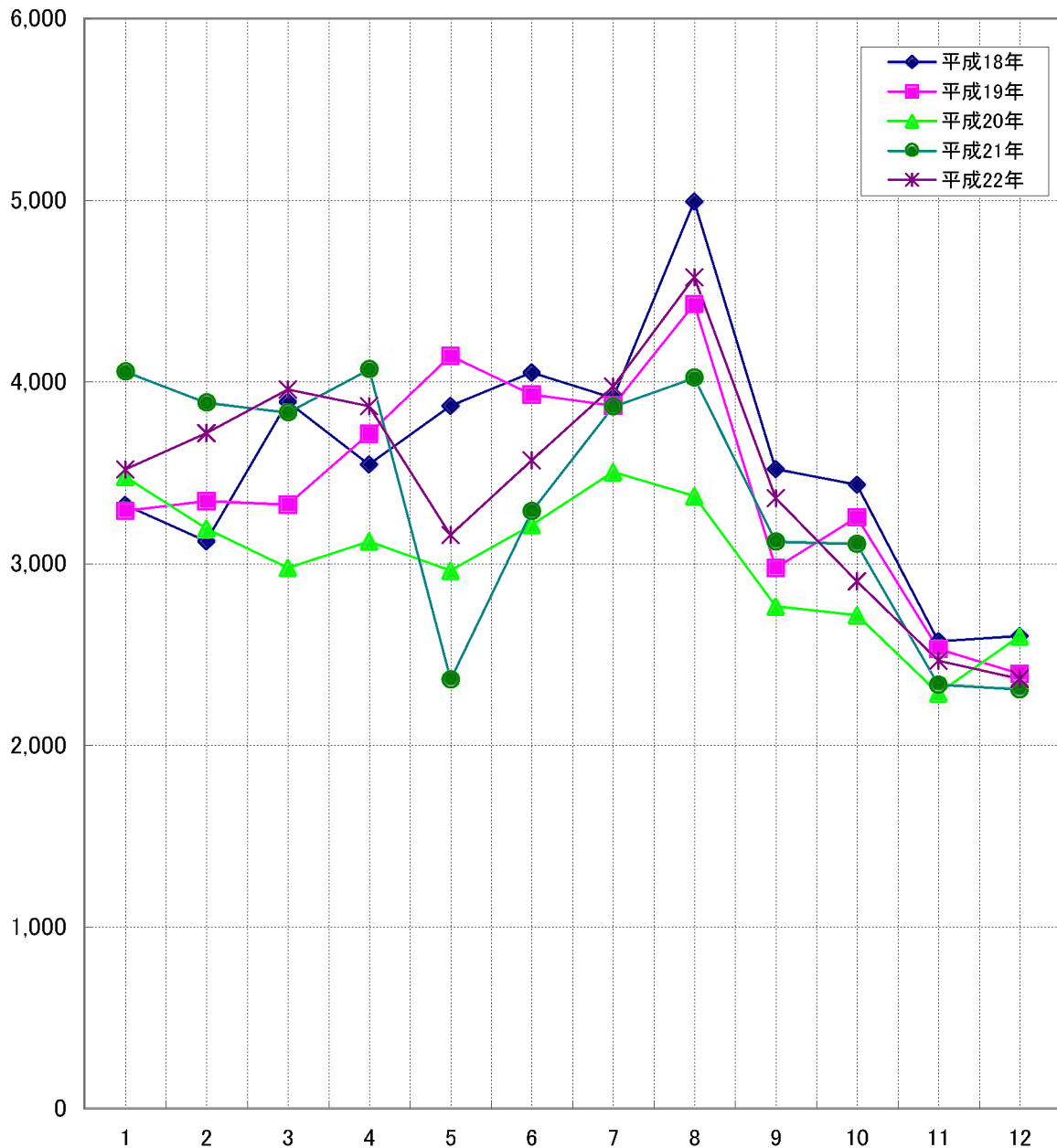
表2 月別旅券発行件数の推移(H18~H22)

(単位:件)

年 月	平成18年	平成19年	平成20年	平成21年	平成22年
1	3,323	3,290	3,472	4,056	3,516
2	3,123	3,343	3,188	3,885	3,716
3	3,889	3,324	2,973	3,831	3,956
4	3,544	3,713	3,118	4,068	3,863
5	3,867	4,142	2,958	2,364	3,155
6	4,051	3,930	3,208	3,288	3,566
7	3,911	3,868	3,500	3,864	3,971
8	4,991	4,428	3,367	4,021	4,573
9	3,519	2,976	2,761	3,121	3,357
10	3,434	3,255	2,714	3,108	2,900
11	2,572	2,529	2,285	2,335	2,463
12	2,600	2,394	2,597	2,309	2,363
合 計	42,824	41,192	36,141	40,250	41,399

図2 月別旅券発行件数の推移(H18~H22)

(単位:件)



区分	1月	2月	3月	4月	5月	6月	7月	8月	9月	10月	11月	12月	合計
平成18年	3,323	3,123	3,889	3,544	3,867	4,051	3,911	4,991	3,519	3,434	2,572	2,600	42,824
平成19年	3,290	3,343	3,324	3,713	4,142	3,930	3,868	4,428	2,976	3,255	2,529	2,394	41,192
平成20年	3,472	3,188	2,973	3,118	2,958	3,208	3,500	3,367	2,761	2,714	2,285	2,597	36,141
平成21年	4,056	3,885	3,831	4,068	2,364	3,288	3,864	4,021	3,121	3,108	2,335	2,309	40,250
平成22年	3,516	3,716	3,956	3,863	3,155	3,566	3,971	4,573	3,357	2,900	2,463	2,363	41,399

表3 年別・性別旅券発行件数(H18~H22)

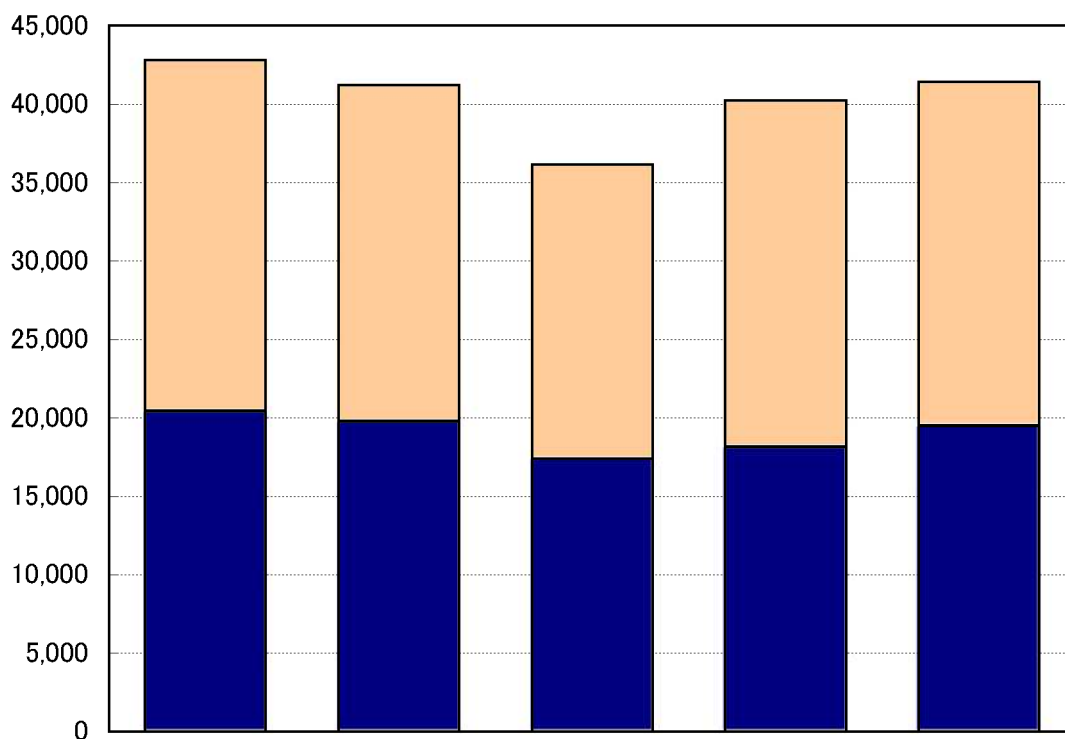
(単位:件)

区分 年	男 姓		女 性		合 計
	件数	割合(%)	件数	割合(%)	
平成18年	20,424	47.7%	22,400	52.3%	42,824
19	19,764	48.0%	21,428	52.0%	41,192
20	17,376	48.1%	18,765	51.9%	36,141
21	18,136	45.1%	22,114	54.9%	40,250
22	19,479	47.1%	21,920	52.9%	41,399

図3 年別・性別旅券発行件数(H18~H22)

■男性 □女性

(単位:件)



	18	19	20	21	22
男 性	20,424	19,764	17,376	18,136	19,479
女 性	22,400	21,428	18,765	22,114	21,920
計	42,824	41,192	36,141	40,250	41,399

表4 年代別・性別旅券発行件数(H21・H22)

(単位:件)

区分 年代別	平成 21 年						平成 22 年								
	男性		女性		計		男性			女性			計		
	件数	割合(%)	件数	割合(%)	件数	割合(%)	件数	割合(%)	前年比(%)	件数	割合(%)	前年比(%)	件数	割合(%)	前年比(%)
0～19	2,271	12.5	2,797	12.6	5,068	12.6	2,545	13.1	12.1	3,200	14.6	14.4	5,745	13.9	13.4
20～29	3,267	18.0	5,138	23.2	8,405	20.9	3,451	17.7	5.6	5,134	23.4	△ 0.1	8,585	20.7	2.1
30～39	2,899	16.0	2,939	13.3	5,838	14.5	3,362	17.3	16.0	2,962	13.5	0.8	6,324	15.3	8.3
40～49	2,423	13.4	2,691	12.2	5,114	12.7	2,748	14.1	13.4	2,491	11.4	△ 7.4	5,239	12.7	2.4
50～59	3,131	17.3	3,915	17.7	7,046	17.5	3,135	16.1	0.1	3,503	16.0	△ 10.5	6,638	16.0	△ 5.8
60～69	2,793	15.4	3,216	14.5	6,009	14.9	2,917	15.0	4.4	3,198	14.6	△ 0.6	6,115	14.8	1.8
70～79	1,152	6.4	1,201	5.4	2,353	5.8	1,142	5.9	△ 0.9	1,217	5.6	1.3	2,359	5.7	0.3
80歳以上	200	1.1	217	1.0	417	1.0	179	0.9	△ 10.5	215	1.0	△ 0.9	394	1.0	△ 5.5
計	18,136	100.0	22,114	100.0	40,250	100.0	19,479	100.0	7.4	21,920	100.0	△ 0.9	41,399	100.0	2.9

図4 年代別・性別旅券発行件数(H21・H22)

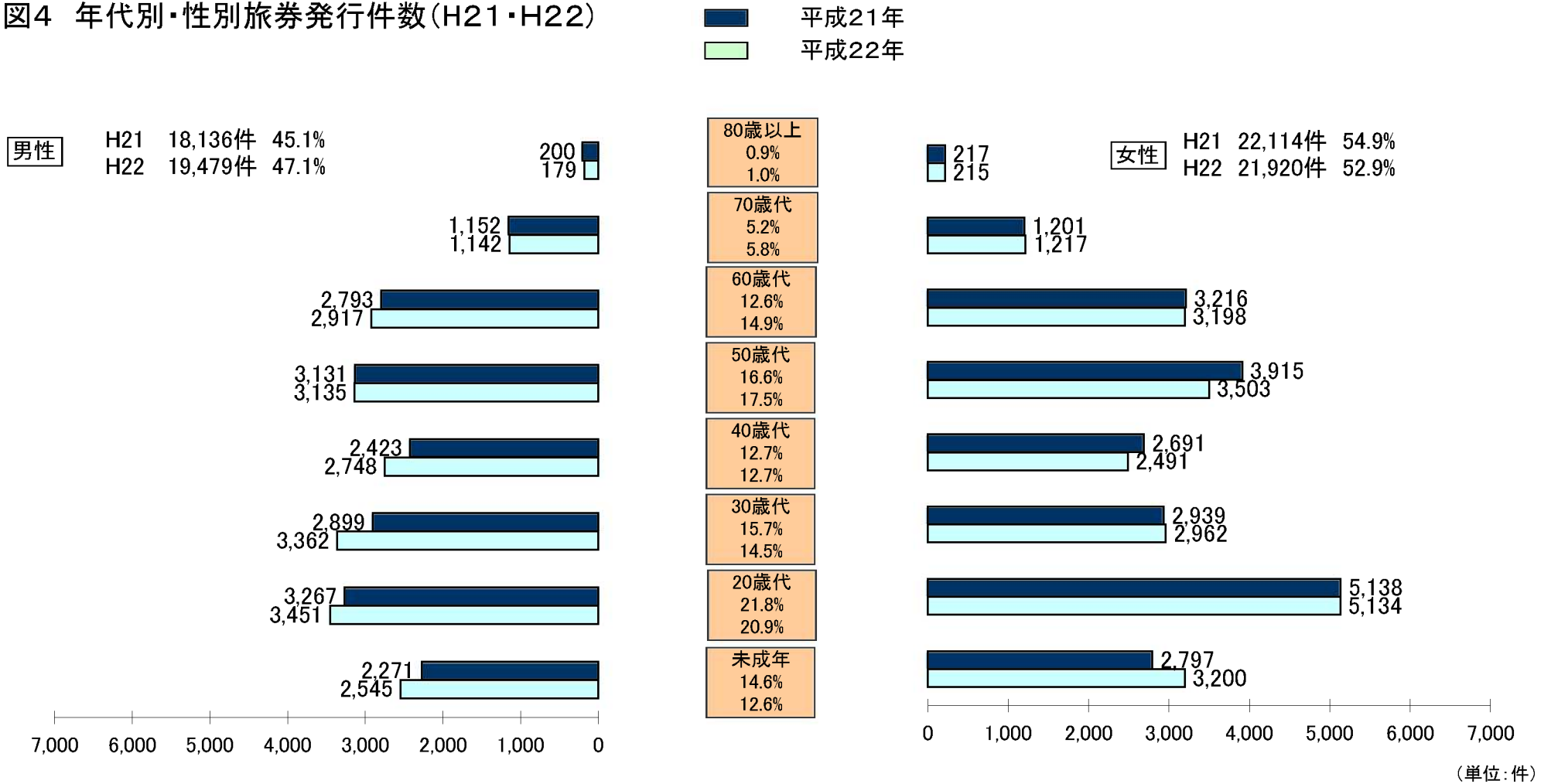


表5 年代別旅券発行件数(H22)

(単位:件)

年代 区分	20歳未満	20代	30代	40代	50代	60代	70代	80代以上	合計
発行件数	5,745	8,585	6,324	5,239	6,638	6,115	2,359	394	41,399
構成比	13.9%	20.7%	15.3%	12.7%	16.0%	14.8%	5.7%	1.0%	100.0%

表6 年代別・種類別発行件数(H22)

(単位:件)

5年旅券				年 代	10年旅券			
男 性	女 性	合 計	各年代別 選択割合		各年代別 選択割合	合 計	男 性	女 性
1,465	2,643	4,108	47.9%	20代	52.1%	4,477	1,986	2,491
1,200	1,133	2,333	36.9%	30代	63.1%	3,991	2,162	1,829
744	640	1,384	26.4%	40代	73.6%	3,855	2,004	1,851
657	717	1,374	20.7%	50代	79.3%	5,264	2,478	2,786
690	814	1,504	24.6%	60代	75.4%	4,611	2,227	2,384
530	663	1,193	50.6%	70代	49.4%	1,166	612	554
128	168	296	75.1%	80歳以上	24.9%	98	51	47
5,414	6,778	12,192	34.2%	全体	65.8%	23,462	11,520	11,942

(注)この表においては、5年有効旅券に限られている20歳未満は除いている。

表7 都道府県別旅券発行件数(H22)

(単位:件)

都道府県名	旅券発行件数			人口 (単位:千人)	人口比(千人あたり)	
	件数	順位	前年比		件数	順位
北海道	110,197	10	110.3%	5,521	20.0	37
青森	18,940	42	114.4%	1,406	13.5	47
岩手	19,455	40	114.4%	1,345	14.5	45
宮城	49,057	22	107.5%	2,329	21.1	35
秋田	15,937	44	112.7%	1,108	14.4	46
山形	21,175	38	113.5%	1,177	18.0	40
福島	40,353	25	112.7%	2,052	19.7	38
茨城	89,639	12	111.4%	2,979	30.1	16
栃木	53,919	17	110.5%	2,001	26.9	17
群馬	51,536	19	107.5%	2,005	25.7	21
埼玉	258,672	5	103.6%	7,123	36.3	9
千葉	247,034	6	100.7%	6,150	40.2	3
東京	671,634	1	102.0%	12,610	53.3	1
神奈川	409,718	2	102.4%	8,885	46.1	2
新潟	50,692	20	108.4%	2,391	21.2	34
富山	26,716	32	107.5%	1,098	24.3	25
石川	30,580	28	109.2%	1,163	26.3	20
福井	21,352	37	110.6%	809	26.4	19
山梨	26,085	35	109.1%	864	30.2	15
長野	54,314	16	106.9%	2,162	25.1	23
岐阜	64,720	14	104.4%	2,083	31.1	14
静岡	123,828	9	105.9%	3,770	32.8	12
愛知	279,921	4	105.4%	7,238	38.7	4
三重	58,347	15	111.1%	1,850	31.5	13
滋賀	50,301	21	108.2%	1,387	36.3	10
京都	97,310	11	103.6%	2,552	38.1	5
大阪	326,542	3	102.8%	8,683	37.6	7
兵庫	207,433	7	102.9%	5,586	37.1	8
奈良	53,269	18	104.2%	1,412	37.7	6
和歌山	26,413	33	103.5%	1,033	25.6	22
鳥取	13,081	45	104.0%	595	22.0	32
島根	12,361	47	104.6%	723	17.1	41
岡山	47,180	23	103.0%	1,939	24.3	24
広島	76,527	13	107.3%	2,856	26.8	18
山口	33,111	26	103.3%	1,464	22.6	29
徳島	18,719	43	115.4%	797	23.5	26
香川	23,756	36	104.4%	1,013	23.5	27
愛媛	28,459	31	107.0%	1,458	19.5	39
高知	13,044	46	109.7%	772	16.9	42
福岡	166,747	8	98.9%	5,039	33.1	11
佐賀	20,050	39	100.5%	859	23.3	28
長崎	29,534	29	103.4%	1,450	20.4	36
熊本	41,399	24	102.9%	1,834	22.6	31
大分	26,108	34	104.1%	1,207	21.6	33
宮崎	19,278	41	103.5%	1,153	16.7	44
鹿児島	28,858	30	104.0%	1,722	16.8	43
沖縄	31,772	27	105.6%	1,406	22.6	30
(外務省)	7		28.0%			
計	4,185,080		104.2%	127,058	32.9	

※人口は、総務省自治行政局「住民基本台帳に基づく人口・人口動態及び世帯数」による
(平成22年3月31日現在)

表8 九州各県の旅券発行件数(H21・H22)

(単位:件)

	平成21年	平成22年	対前年比(%)	割合(%)
福岡県	168,637	166,747	98.9%	45.9%
佐賀県	19,949	20,050	100.5%	5.5%
長崎県	28,573	29,534	103.4%	8.1%
熊本県	40,250	41,399	102.9%	11.4%
大分県	25,091	26,108	104.1%	7.2%
宮崎県	18,622	19,278	103.5%	5.3%
鹿児島県	27,755	28,858	104.0%	7.9%
沖縄県	30,096	31,772	105.6%	8.7%
計	358,973	363,746	101.3%	100.0%

図5 九州各県の旅券発行件数(H22)

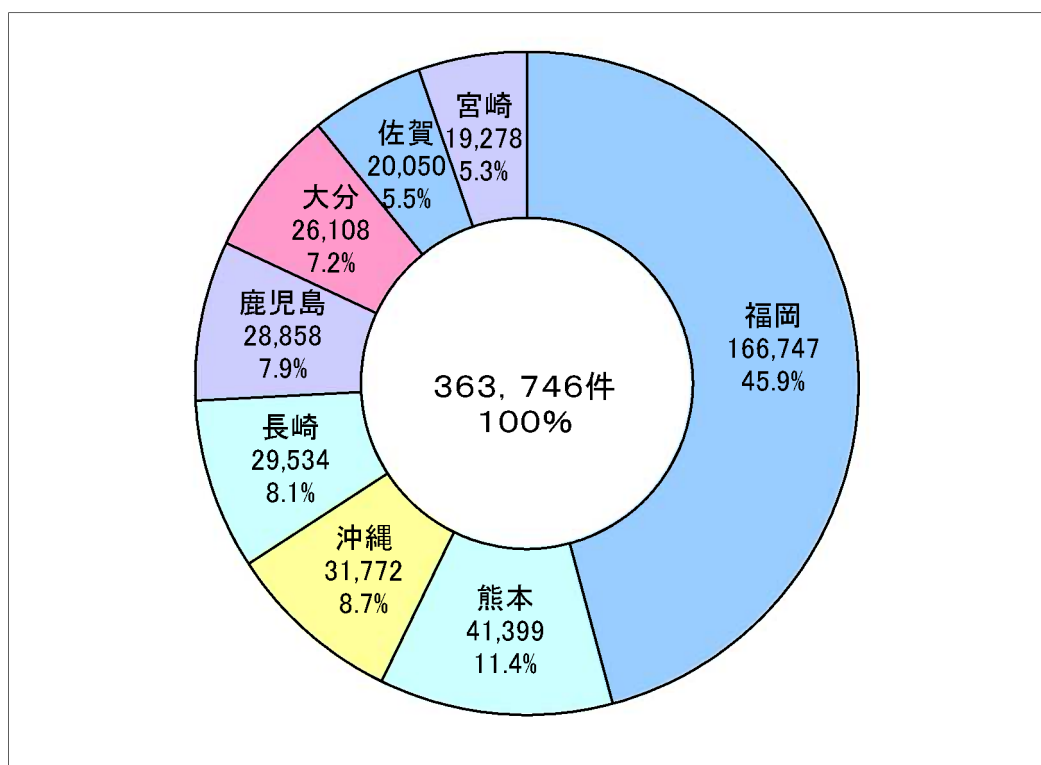
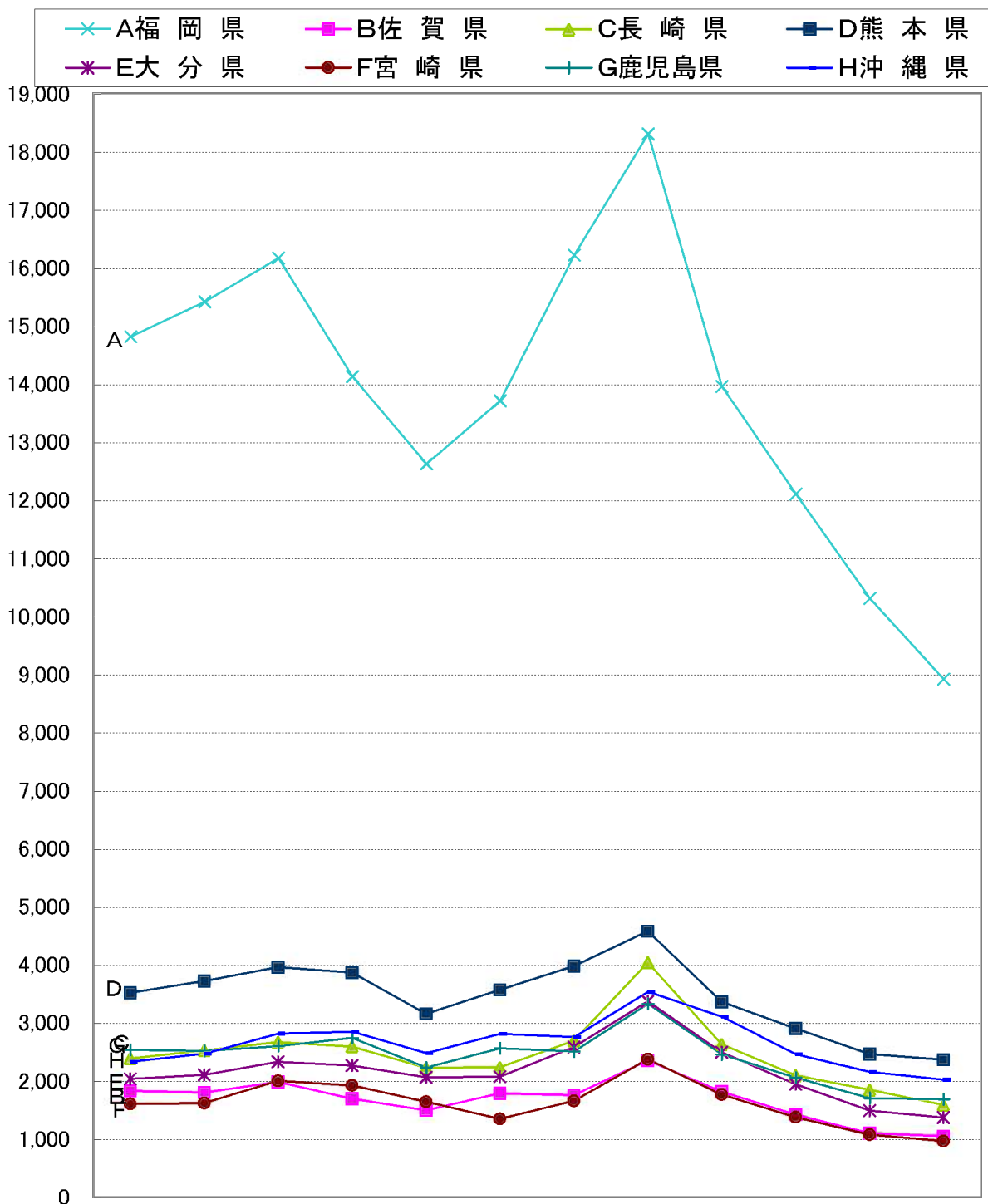


図6 九州各県の月別旅券発行件数(H22)

(単位:件)



	1月	2月	3月	4月	5月	6月	7月	8月	9月	10月	11月	12月	合計
A福岡県	14,820	15,423	16,173	14,134	12,632	13,715	16,223	18,310	13,964	12,113	10,314	8,926	166,747
B佐賀県	1,825	1,798	1,973	1,693	1,495	1,781	1,749	2,343	1,812	1,420	1,105	1,056	20,050
C長崎県	2,389	2,526	2,669	2,590	2,229	2,237	2,691	4,027	2,632	2,097	1,852	1,595	29,534
D熊本県	3,516	3,716	3,956	3,863	3,155	3,566	3,971	4,573	3,357	2,900	2,463	2,363	41,399
E大分県	2,034	2,105	2,329	2,266	2,060	2,072	2,580	3,367	2,493	1,944	1,490	1,368	26,108
F宮崎県	1,598	1,611	1,994	1,916	1,635	1,342	1,652	2,366	1,758	1,371	1,071	964	19,278
G鹿児島県	2,528	2,510	2,592	2,735	2,226	2,558	2,500	3,322	2,453	2,054	1,698	1,682	28,858
H沖縄県	2,332	2,469	2,814	2,847	2,477	2,807	2,752	3,528	3,101	2,461	2,157	2,027	31,772

2. 申 請

表9 種類別旅券申請件数(H22)

(単位:件)

内訳 月	新規	紛焼失 届出	訂正	増補	限定	渡航先 追加	合計 (対前年比%)
1	3,520	24	55	6	0	0	3,605 (87.1)
2	3,694	20	44	8	0	0	3,766 (93.8)
3	3,981	52	66	6	0	0	4,105 (103.9)
4	3,902	36	68	10	0	0	4,016 (93.2)
5	3,087	33	58	7	1	0	3,186 (137.5)
6	3,527	30	57	2	2	0	3,618 (106.0)
7	4,064	29	86	6	1	0	4,186 (103.1)
8	4,550	30	81	11	0	0	4,672 (113.9)
9	3,302	41	56	6	0	0	3,405 (105.8)
10	2,892	27	70	6	0	0	2,995 (95.6)
11	2,435	21	68	2	0	0	2,526 (103.3)
12	2,350	17	48	5	0	0	2,420 (97.3)
合計	41,304	360	757	75	4	0	42,500 (102.2)

(注) ※訂正とは、氏名、本籍の変更等による記載事項欄の訂正のこと。
 (職権訂正(旅券作成時の登録誤り等を職権で訂正すること)含む)
 ※増補とは、査証欄に余白がなくなった場合に新たな査証欄を増補すること。

表10 月別・窓口別旅券申請件数(H22)

(単位:件)

		1	2	3	4	5	6	7	8	9	10	11	12	合計	割合 (%)
県庁		2,531	2,683	2,812	2,882	2,257	2,527	3,009	3,336	2,281	1,873	1,740	1,718	29,649	69.9
県出先機関 (地域振興局)	宇城	101	98	128	100	105	149	106	123	124	100	62	40	1,236	2.9
	玉名	275	304	325	294	212	243	315	292	242	221	140	156	3,019	7.1
	鹿本	91	100	92	82	67	99	80	112	108	90	62	51	1,034	2.4
	菊池	84	81	115	103	63	60	63	98	81	61	57	56	922	2.2
	阿蘇	55	49	57	63	52	57	40	79	70	-	-	-	522	1.2
	上益城	42	56	48	51	32	25	43	48	28	48	34	60	515	1.2
	八代	214	203	240	186	159	157	239	215	152	205	124	104	2,198	5.2
	芦北	54	32	46	39	70	51	39	79	55	70	47	32	614	1.4
	球磨	91	76	98	74	68	-	-	-	-	-	-	-	407	1.0
	天草	61	12	21	15	6	16	13	6	7	-	-	-	157	0.4
市町村計		-	64	117	117	88	232	233	273	251	321	258	198	2,152	5.1
合計		3,599	3,758	4,099	4,006	3,179	3,616	4,180	4,661	3,399	2,989	2,524	2,415	42,425	100.0

※増補の件数は含まない

図7 窓口別旅券申請件数

件数・割合

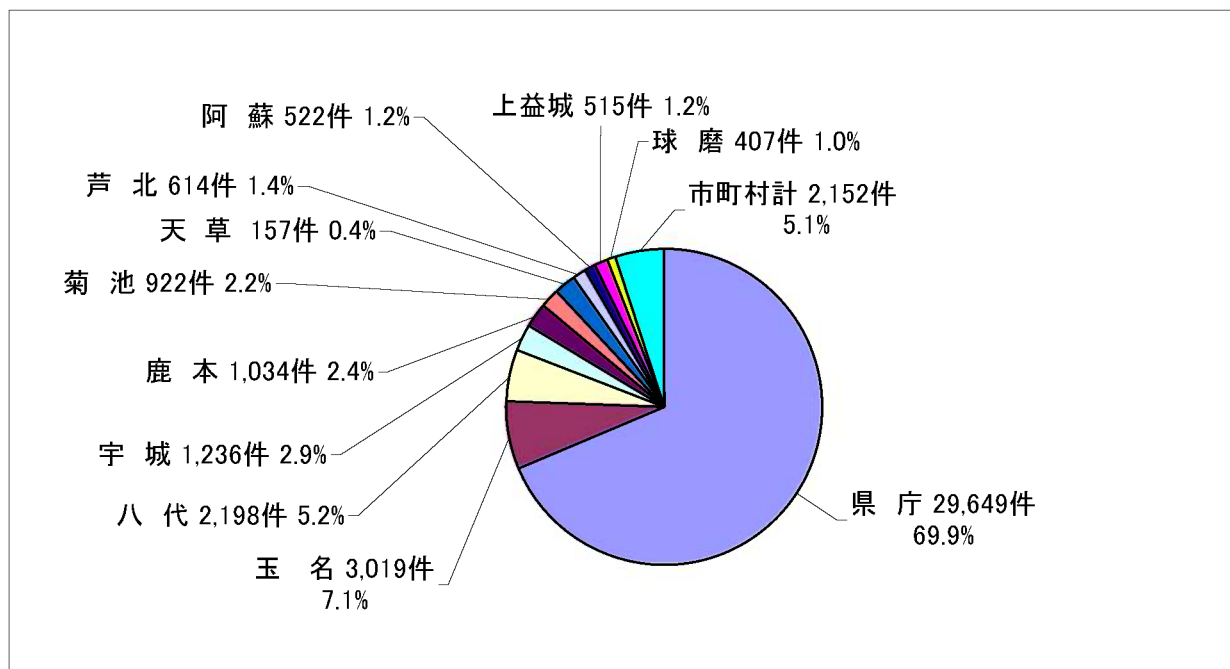


表11 市町村別旅券申請件数(H22)

(単位:件)

市町村名	人口① (H22.12月末現在)	申請件数②	人口1000人 当たりの件数
熊本市	725,627	20,542	28.3
八代市	134,200	2,316	17.3
人吉市	35,851	510	14.2
荒尾市	56,244	1,225	21.8
水俣市	27,597	410	14.9
玉名市	70,288	1,527	21.7
山鹿市	57,133	1,159	20.3
菊池市	51,655	1,006	19.5
宇土市	38,409	722	18.8
上天草市	31,931	347	10.9
宇城市	62,973	1,027	16.3
阿蘇市	28,852	576	20.0
天草市	92,519	1,036	11.2
合志市	55,591	1,530	27.5
美里町	11,841	146	12.3
玉東町	5,700	129	22.6
南関町	10,980	207	18.9
長洲町	16,842	396	23.5
和水津町	11,650	194	16.7
大津陽町	31,502	740	23.5
菊陽町	37,050	1,130	30.5
南小国町	4,565	100	21.9
小国町	8,278	163	19.7
産山村	1,664	23	13.8
高森町	7,131	150	21.0
西原村	6,948	139	20.0
南阿蘇村	11,948	261	21.8
御船町	18,188	319	17.5
嘉島町	8,809	199	22.6
益城町	33,494	727	21.7
甲佐町	11,537	189	16.4
山都町	18,133	348	19.2
氷川町	13,113	185	14.1
芦北町	20,154	230	11.4
津奈木町	5,327	61	11.5
錦町	11,515	165	14.3
多良木町	10,921	120	11.0
湯前町	4,516	50	11.1
水上村	2,515	23	9.1
相良村	5,140	39	7.6
五木村	1,349	19	14.1
山江村	3,844	41	10.7
球磨村	4,517	32	7.1
あさぎり町	17,183	204	11.9
苓北町	8,315	76	9.1
その他		586	
県計	1,833,539	41,324	22.5

※ 人口については、住民基本台帳月報より(平成22年12月末日現在)

※ 申請件数は、一般旅券発給数とする(訂正・増補等を除く)

※ 熊本市の申請件数②には、旧城南町及び旧植木町分を含む。

3. 交 付

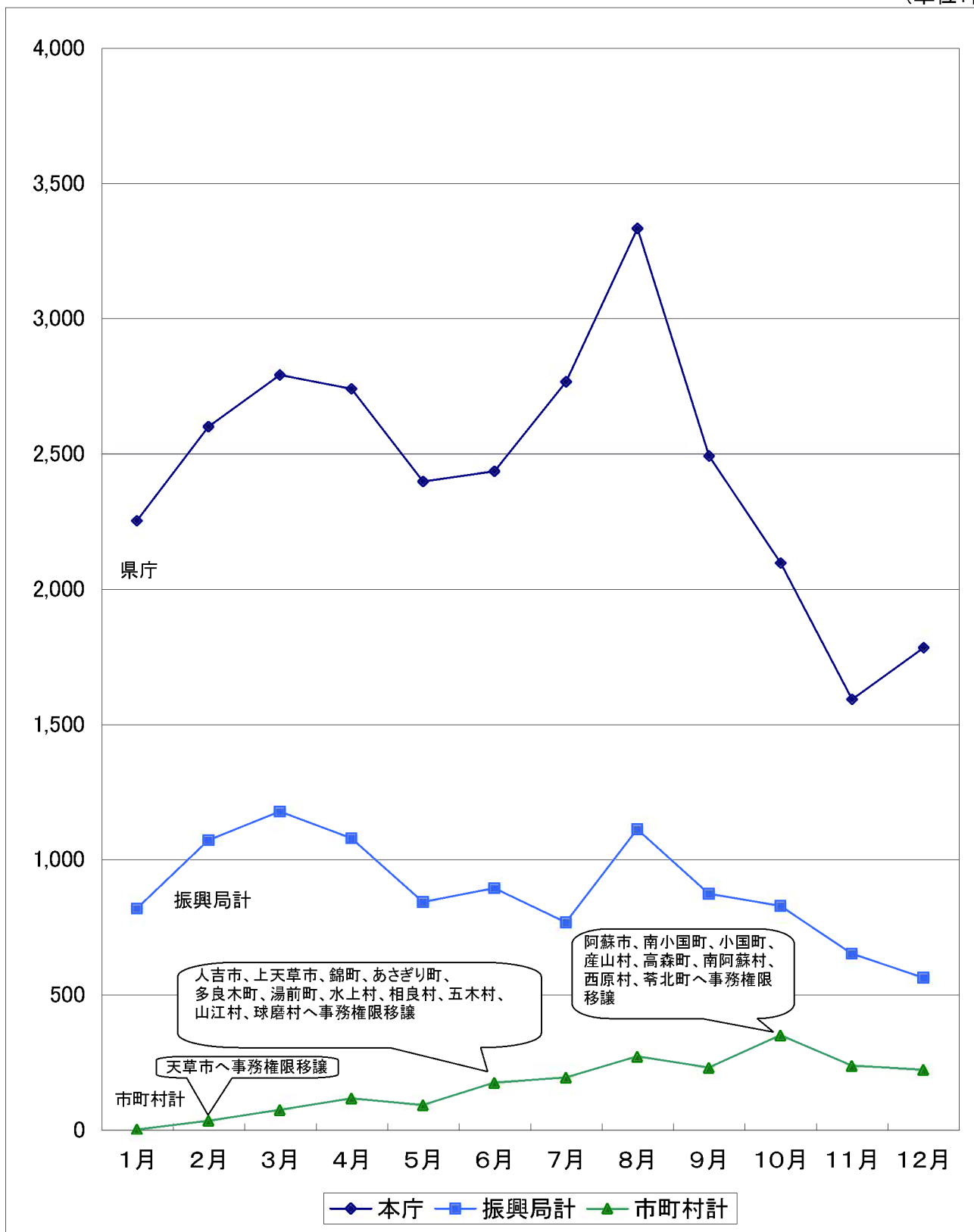
表12 月別・窓口別旅券交付件数(H22)

(単位:件)

		1月	2月	3月	4月	5月	6月	7月	8月	9月	10月	11月	12月	合計 (対前年比%)	割合 (%)
県庁		2,253	2,601	2,792	2,741	2,398	2,436	2,767	3,334	2,492	2,097	1,593	1,784	29,288 (103.5)	69.9%
県出先機関 (地域振興局)	宇城	92	107	114	112	83	151	111	124	101	116	71	51	1,233 (89.6)	3.0%
	玉名	200	319	334	314	221	232	229	372	220	248	169	162	3,020 (102.8)	7.2%
	鹿本	45	92	104	95	75	82	69	110	108	94	65	60	999 (105.3)	2.4%
	菊池	54	64	117	103	84	60	61	80	86	73	50	63	895 (81.1)	2.1%
	阿蘇	62	63	46	69	37	60	49	45	99	26	1	0	557 (81.0)	1.3%
	上益城	20	53	67	34	41	33	27	53	29	42	37	72	508 (110.2)	1.2%
	八代	158	195	248	219	169	156	173	250	157	174	193	108	2,200 (105.3)	5.3%
	芦北	28	57	48	33	46	63	39	61	67	52	63	44	601 (85.2)	1.4%
	球磨	69	81	88	74	73	37	4	1	0	0	0	1	428 (38.3)	1.0%
	天草	89	39	10	24	12	18	4	14	5	2	1	0	218 (20.1)	0.5%
市町村計		-	32	73	115	91	173	192	270	229	348	236	221	1,980 (-)	4.7%
総計		3,070	3,703	4,041	3,933	3,330	3,501	3,725	4,714	3,593	3,272	2,479	2,566	41,927 (102.8)	100%

図8 月別・窓口別旅券交付件数(H22)

(単位:件)



※窓口別件数については、表11・表12のとおり

表13 月別日曜交付件数(県庁のみ)(H22)

(単位:件)

	1月	2月	3月	4月	5月	6月	7月	8月	9月	10月	11月	12月	合計
総交付件数	2,253	2,601	2,792	2,741	2,398	2,436	2,767	3,334	2,492	2,097	1,593	1,784	29,288
日曜交付件数	507	560	607	580	646	668	741	752	565	609	414	478	7,127
日曜交付割合	22.5%	21.5%	21.7%	21.2%	26.9%	27.4%	26.8%	22.6%	22.7%	29.0%	26.0%	26.8%	24.3%

4. 参 考 资 料

(資料1)都道府県別有効旅券数 (平成22年12月31日現在)

(単位:冊、人、%)

都道府県名	5年旅券	10年旅券	合計	人口	人口当たり旅券保有率	
					保有率	順位
北海道	214,130	591,762	805,892	5,520,894	14.6	36
青森	43,354	83,724	127,078	1,405,535	9.0	47
岩手	49,207	88,131	137,338	1,345,007	10.2	46
宮城	98,940	257,813	356,753	2,329,344	15.3	33
秋田	39,194	77,227	116,421	1,108,237	10.5	45
山形	54,227	98,696	152,923	1,176,759	13.0	40
福島	97,315	187,646	284,961	2,051,626	13.9	38
茨城	158,753	459,956	618,709	2,979,139	20.8	16
栃木	107,040	271,412	378,452	2,000,774	18.9	21
群馬	100,659	277,300	377,959	2,004,786	18.9	22
埼玉	461,712	1,346,006	1,807,718	7,123,084	25.4	9
千葉	387,582	1,349,162	1,736,744	6,149,799	28.2	3
東京	993,002	3,518,789	4,511,791	12,609,912	35.8	1
神奈川	633,079	2,224,574	2,857,653	8,885,458	32.2	2
新潟	108,874	250,399	359,273	2,391,091	15.0	35
富山	54,591	150,382	204,973	1,097,736	18.7	23
石川	62,457	167,949	230,406	1,162,950	19.8	18
福井	44,129	110,106	154,235	809,465	19.1	20
山梨	48,567	136,200	184,767	864,210	21.4	15
長野	105,706	307,791	413,497	2,161,572	19.1	19
岐阜	112,780	363,832	476,612	2,083,118	22.9	11
静岡	239,203	597,945	837,148	3,769,685	22.2	13
愛知	456,903	1,545,975	2,002,878	7,237,612	27.7	4
三重	111,910	295,151	407,061	1,849,703	22.0	14
滋賀	91,970	254,678	346,648	1,386,570	25.0	10
京都	174,968	502,552	677,520	2,551,706	26.6	5
大阪	539,764	1,736,152	2,275,916	8,683,035	26.2	7
兵庫	357,781	1,087,924	1,445,705	5,586,182	25.9	8
奈良	97,899	276,302	374,201	1,411,715	26.5	6
和歌山	50,516	136,248	186,764	1,032,779	18.1	24
鳥取	34,756	60,514	95,270	595,331	16.0	29
島根	32,930	57,779	90,709	723,182	12.5	41
岡山	95,263	250,753	346,016	1,939,449	17.8	25
広島	140,492	430,195	570,687	2,856,308	20.0	17
山口	63,866	177,312	241,178	1,464,275	16.5	28
徳島	37,181	88,760	125,941	796,897	15.8	31
香川	43,839	130,623	174,462	1,012,755	17.2	26
愛媛	59,951	146,910	206,861	1,457,950	14.2	37
高知	25,018	67,293	92,311	772,401	12.0	44
福岡	301,078	851,296	1,152,374	5,038,574	22.9	12
佐賀	47,063	94,520	141,583	859,400	16.5	27
長崎	74,817	123,979	198,796	1,450,027	13.7	39
熊本	89,886	201,744	291,630	1,833,757	15.9	30
大分	63,724	125,295	189,019	1,206,976	15.7	32
宮崎	46,117	97,136	143,253	1,152,514	12.4	42
鹿児島	72,121	137,873	209,994	1,722,405	12.2	43
沖縄	60,836	154,355	215,191	1,406,176	15.3	34
外務省	254,311	410,920	665,231			
合計	7,639,461	22,359,041	29,998,502	127,057,860	23.6	

※ 人口は、総務省自治行政局「住民基本台帳要覧」による(平成22年3月31日現在)による。

※ 人口当たり保有率は「合計」/「人口」で算出した。なお、旅券発給後の他都道府県への住所異動、旅券法第4条の2ただし書きの規定による二重発給等は勘案していない。

(資料2)全国・熊本県出国者の推移(S63~H22)

区分 年	熊本県		全 国	
	人 数	前年比(%)	人 数	前年比(%)
昭和63年	69,272	120.3	8,426,867	123.4
平成元年	79,237	114.4	9,662,752	114.7
2	85,040	107.3	10,997,431	113.8
3	83,137	97.8	10,633,777	96.7
4	97,653	117.5	11,790,699	110.9
5	96,693	99.0	11,933,620	101.2
6	116,788	120.8	13,578,934	113.8
7	130,565	118.0	15,298,125	112.7
8	139,544	106.9	16,694,769	109.1
9	139,426	99.9	16,802,750	100.6
10	128,262	92.0	15,806,218	94.1
11	137,798	107.4	16,357,572	103.5
12	160,135	116.2	17,818,590	108.9
13	143,248	89.5	16,215,657	91.0
14	142,695	99.6	16,522,804	101.9
15	102,289	71.7	13,296,330	80.5
16	138,100	135.0	16,831,112	126.6
17	137,646	99.7	17,403,565	103.4
18	129,230	93.9	17,534,565	100.8
19	126,648	98.0	17,294,935	98.6
20	114,301	90.3	15,987,250	92.4
21	114,958	100.6	15,445,684	96.6
22	122,147	106.3	16,637,224	107.7

(資料3)都道府県別出国日本人(H21・H22)

都道府県 (住所地)	人 員		前年比(%)
	21年	22年	
総 数	15,445,684	16,637,224	107.7
北海道	268,802	300,377	111.7
青 森	38,116	42,072	110.4
岩 手	40,234	45,818	113.9
宮 城	131,094	141,554	108.0
秋 田	34,743	38,378	110.5
山 形	46,905	53,265	113.6
福 島	92,489	106,641	115.3
茨 城	277,511	309,898	111.7
栃 木	162,251	180,460	111.2
群 馬	157,302	170,395	108.3
埼 玉	924,435	985,091	106.6
千 葉	982,712	1,030,581	104.9
東 京	2,988,138	3,199,428	107.1
神奈川	1,652,910	1,781,473	107.8
新 潟	123,407	137,686	111.6
富 山	69,316	77,531	111.9
石 川	79,065	91,090	115.2
福 井	57,563	63,076	109.6
山 梨	74,301	82,619	111.2
長 野	158,527	174,277	109.9
岐 阜	215,581	233,151	108.2
静 岡	369,344	410,963	111.3
愛 知	1,013,537	1,094,240	108.0
三 重	177,272	199,636	112.6
滋 賀	162,296	181,945	112.1
京 都	346,555	374,484	108.1
大 阪	1,202,838	1,281,062	106.5
兵 庫	775,907	825,631	106.4
奈 良	194,277	209,336	107.8
和歌山	77,187	84,120	109.0
鳥 取	35,986	37,584	104.4
島 根	29,675	32,082	108.1
岡 山	144,212	153,775	106.6
広 島	229,498	250,161	109.0
山 口	96,668	102,512	106.0
徳 島	46,179	53,755	116.4
香 川	70,119	73,376	104.6
愛 媛	79,079	85,461	108.1
高 知	32,782	35,325	107.8
福 岡	539,438	559,006	103.6
佐 賀	56,494	58,342	103.3
長 崎	77,673	81,982	105.5
熊 本	114,958	122,147	106.3
大 分	67,788	72,741	107.3
宮 崎	46,157	47,360	102.6
鹿 児 島	65,435	70,550	107.8
沖 縄	73,503	77,225	105.1
外 国	745,425	790,323	106.0
不 詳	0	27,239	-

(資料4) 熊本県旅券に関する組織の沿革

(注) 昭和45年9月28日に旅券事務委任に関する政令が制定され、昭和45年12月1日から施行されたことに伴う同日以降の沿革である。

昭和45年	8月	1日	広報外事課外事係にて旅券事務を取扱う
59年	7月	1日	組織改正により広報課国際交流室(課内室)となる
60年	4月	1日	組織改正により国際交流室に旅券班設置される
60年	5月	1日	県事務所総務振興課に旅券窓口開設
平成元年	4月	1日	組織改正により国際課旅券班となる
元年	5月	1日	第2、第4土曜日閉庁が実施され、県庁では平日の昼休み時間も受付開始
元年	6月	1日	旅券発給手数料分納制開始のため本庁国際課旅券窓口に入紙印紙、収入証紙売りさばき所開設
2年	2月		パスポート窓口の全面改装工事
2年	4月	1日	組織改正により国際課旅券センター(課内室)となる
3年	12月		MRP機械の導入に伴い機械室の拡張工事及び旅券センター内の改装工事
4年	7月	25日	週休2日制の実施
5年	2月		取得日数短縮 本庁(旅券センター) 受理日より9日目→7日目(土・日・祝日を除く) 県事務所 受理日より15日目→13日目(")
5年	4月		申請案内テレホンサービス開始
6年	4月		取得日数短縮 本庁(旅券センター) 受理日より7日目→6日目(土・日・祝日を除く) 県事務所 受理日より13日目→11日目(")
9年	9月		新庁舎1階に旅券センター移転
10年	10月		市町村に旅券申請用紙等を備え付け(一部市町村)
11年	4月		交付時間等の延長 本庁(旅券センター) 旅券交付時間を金曜のみ午後6時まで 県事務所 申請及び交付時間 15:00まで→16:00まで

12年 4月	地方分権一括法施行に伴い県の手数料について条例で制定
14年 4月	旅券電子申請システム運用開始 旅券電子申請システム運用停止 日曜交付開始及び申請時間等の延長 本庁（旅券センター） 旅券交付時間を火曜・木曜のみ午後7時まで延長 地域振興局 申請 9:00～16:30 交付 9:00～17:00
15年 7月	電子申請導入検討開始
17年 3月	旅券電子申請システム運用開始
18年10月	旅券電子申請システム運用停止
20年 1月	日曜交付開始及び申請時間等の延長 本庁（旅券センター）の旅券交付を日曜日も実施 交付時間9:00～12:00, 13:00～17:00 本庁（旅券センター）申請及び交付時間 16:30まで→17:00まで 火・木曜の延長交付（19:00まで）は廃止
21年 4月	組織改正により商工観光労働部観光経済交流局観光交流国際課国際交流室パスポート班となる
22年 2月	天草市へ県内で初めての旅券事務権限移譲
22年 4月	組織改正により商工観光労働部観光経済交流局観光交流国際課パスポート班となる
22年 6月	人吉市、上天草市、錦町、あさぎり町、多良木町、湯前町、水上村、相良村、五木村、山江村、球磨村へ旅券事務権限移譲
22年10月	阿蘇市、南小国町、小国町、産山村、高森町、南阿蘇村、西原村、苓北町へ旅券事務権限移譲

(資料5) <旅券窓口の組織図>

平成23年3月現在

熊本県 商工観光労働部 観光経済交流局

観光交流国際課

- 観光企画班
- 観光振興班
- 海外誘客班
- 国際交流班
- パスポート班(熊本県パスポートセンター)

- ◆ 熊本県パスポートセンター(通称)
- 〒862-8570
熊本市水前寺6丁目18-1
TEL 096-383-1111(代表)
(内線3187~3189)
TEL 096-333-2160(直通)
- 観光審議員(センター長) 1名
 - 主幹 1名
 - 参事 1名
 - 主任主事 1名
 - 嘱託職員 11名

◆ 各地域振興局窓口

- 宇城地域振興局総務部総務振興課
〒869-0532
宇城市松橋町久具400-1
TEL 0964-32-0133(直通)
- 玉名地域振興局総務部総務振興課
〒865-0016
玉名市岩崎1004-1
TEL 0968-74-2115(直通)
- 鹿本地域振興局総務部総務振興課
〒861-0501
山鹿市山鹿1026-3
TEL 0968-44-2145(直通)
- 菊池地域振興局総務部総務振興課
〒861-1311
菊池市隈府1272-10
TEL 0968-25-4166(直通)
- 阿蘇地域振興局総務部総務振興課
(窓口は閉鎖)
〒869-2612
阿蘇市一の宮町宮地2402
TEL 0967-22-1110
- 上益城地域振興局総務部総務振興課
〒861-3206
上益城郡御船町辺田見396-1
TEL 096-282-3045(直通)
- 八代地域振興局総務部総務振興課
〒866-0811
八代市西片町1660
TEL 0965-33-3111(代表)
- 芦北地域振興局総務部総務振興課
〒869-5561
葦北郡芦北町芦北2670
TEL 0966-82-4440(直通)
- 球磨地域振興局総務部総務振興課
(窓口は閉鎖)
〒868-0072
人吉市西間下町86-1
TEL 0966-24-4125(直通)
- 天草地域振興局総務部総務振興課
(窓口は閉鎖)
〒863-0013
天草市今釜新町3530
TEL 0969-22-4217(直通)

◆ 各市町村窓口

(平成22年2月~開設)

天草市市民課

〒863-8631
天草市東浜町8-1
TEL 0969-23-1111(代表)

(平成22年6月～開設)
人吉市市民課

〒868-8601
人吉市麓町16
TEL 0966-22-2111(代表)

上天草市市民窓口課(松島庁舎)

〒869-3692
上天草市松島町合津3538-3
TEL 0964-56-1111(代表)

錦町住民福祉課

〒868-0302
球磨郡錦町一武1587
TEL 0966-38-1112(直通)

あさぎり町町民課

〒868-0408
球磨郡あさぎり町免田東1199
TEL 0966-45-7213(直通)

多良木町町民福祉課

〒868-0595
球磨郡多良木町多良木1648
TEL 0966-42-1256(直通)

湯前町税務町民課

〒868-0621
球磨郡湯前町1989-1
TEL 0966-43-4111(代表)

水上村住民福祉課

〒868-0795
球磨郡水上村岩野90
TEL 0966-44-0313(直通)

相良村保健福祉課

〒868-0094
球磨郡相良村深水2500-1
TEL 0966-35-1032(直通)

五木村住民課

〒868-0201
球磨郡五木村甲2672-7
TEL 0966-37-2213(直通)

山江村健康福祉課

〒868-0092
球磨郡山江村山田甲1356-1
TEL 0966-23-3978(直通)

球磨村住民福祉課

〒869-6401
球磨郡球磨村渡丙1730
TEL 0966-32-3978(直通)

(平成22年10月～開設)
阿蘇市市民環境課

〒869-2695
阿蘇市一の宮町宮地504-1
TEL 0967-22-3135(直通)

南小国町町民課

〒869-2492
阿蘇郡南小国町赤馬場143
TEL 0967-42-1113(直通)

小国町総務課

〒869-2592
阿蘇郡小国町宮原1567-1
TEL 0967-46-2111(代表)

産山村住民課

〒869-2703
阿蘇郡産山村山鹿488-3
TEL 0967-25-2212(直通)

高森町住民福祉課	〒869-1602 阿蘇郡高森町高森2168 TEL 0967-62-1111(代表)
南阿蘇村住民福祉課(白水庁舎)	〒869-1503 阿蘇郡南阿蘇村吉田1495 TEL 0967-62-9195(直通)
西原村住民課	〒861-2492 阿蘇郡西原村小森3259 TEL 096-279-3113(直通)
苓北町税務住民課	〒863-2503 天草郡苓北町志岐660 TEL 0969-35-1111(代表)

(資料6) 旅券関係年表 (全国)

昭和26年11月28日	旅券法制定
26年12月1日	旅券法施行
38年4月1日	業務渡航の自由化
39年4月1日	観光渡航の自由化
45年9月28日	旅券事務委任に関する政令が制定(昭和45年12月1日から施行)
45年12月1日	旅券法改正の施行により数次往復用旅券(5年用有効)の発給開始
46年2月10日	旅券発給データの往復伝送処理実施
47年5月15日	沖縄返還
47年9月29日	中国と国交回復
48年9月21日	北ベトナムと国交回復
48年11月	数次旅券の記号をMEに変更(以前はPME)
50年3月1日	旅券法施行規則改正による身元確認事務の強化(昭和50年4月1日から代理申請取扱の厳格化)
50年4月1日	旅券の変造防止対策として旅券保護シート貼付の実施
52年12月19日	昭和52年9月のダッカ事件等がありハイジャック防止のための旅券発給手続きの規制を強化
53年5月1日	旅券手数料改正、約33%増 (例: 数次旅券 6,000円→8,000円、一回旅券 3,000円→4,000円)
53年5月20日	新東京国際空港開港
53年8月10日	旅券冊子が新様式となる(表紙紺色→赤色、頁数36→40)
55年2月1日	一般旅券発給申請書様式改正
55年2月	数次旅券の記号をMGに変更
57年4月1日	旅券法施行規則の一部改正により渡航費用の支払い能力を立証する書類の簡素化
57年7月23日	旅券法の一部改正により身元確認書類の種類及び代理申請の範囲の拡大並びに申請書等の様式の改正
58年3月7日	旅券冊子のページ数削減
58年3月19日	渡航先及び渡航目的によって特に必要とされる書類の一部指定解除
59年1月25日	一般旅券発給申請書類様式の一部改正
59年12月26日	戸籍法の改正(父系主義から両系主義へ)に伴い、氏名のヘボン式表記に関し旅券法施行規則の一部改正(昭和60年1月1日から施行)
60年6月	数次旅券の記号をMHに変更
60年12月17日	渡航費用の支払い能力を立証する書類の簡素化及び旅券関係申請書の改正 (昭和61年6月1日から施行)

昭和61年4月16日	旅券冊子署名欄の変更（2段書き→1段書き、昭和61年6月1日から施行）
62年4月1日	一般旅行者及び一般旅行代理業者による旅券の代理申請の実施
63年10月	数次旅券の記号をMKに変更
平成元年4月18日	改正旅券法公布
元年6月1日	改正旅券法一部施行（手数料分納制の実施、収入印紙・県収入証紙の納付）
2年4月1日	改正旅券法全面施行（数次旅券への一本化、渡航費用の支払い能力を立証する書類の廃止、代理申請の大幅緩和等） 数次旅券の記号をMLに変更
2年12月1日	北朝鮮が特定地域から除外され、数次旅券の渡航先が「本邦外すべての地域」となる（平成3年4月1日から施行）
3年1月17日	湾岸戦争勃発により、中東地域等への渡航自粛勧告（2月28日終結）がなされ旅券発行激減（平成3年1月～3月）
3年8月	数次旅券の記号をMMに変更
4年4月24日	「旅券法の一部を改正する法律」公布 ・切替申請での戸籍謄（抄）本の提出の省略 ・罰金額の引上げ（10万→30万）（平成4年8月1日から施行） ・手数料の引上げ、約25%増 (例：数次旅券8,000円→10,000円）（平成4年11月1日から施行）
4年5月2日	国の機関の週休2日制の実施
4年11月1日	機械読取り旅券（MRP）の導入 ・旅券冊子がMRP用となる （表紙赤色→濃紺、ページ数24→36、3分の2の大きさに小型化） ・申請書の様式改正（OCR処理用） ・写真の規格改正（たて45mm×よこ35mm提出枚数1枚） 数次旅券の記号をMNに変更
6年7月	数次旅券の記号をMPに変更
7年1月17日	兵庫県南部地震災害による旅券発給を必要とする者に対する緊急特別措置がとられる（平成7年1月17日～）
7年3月8日	改正旅券法公布
7年11月1日	改正旅券法施行 ・10年有効旅券の新設（手数料15,000円、表紙えんじ、ページ数48） ・12歳未満の者に対する旅券手数料の減額（手数料5,000円） ・併記制度の廃止 数次旅券（10年）の記号をTEとする
8年7月	数次旅券（5年）の記号をMQとする
10年4月1日	押印の一部廃止 一般旅券発給申請書の提出数を2通から1通に変更

平成10年 5 月	数次旅券（10年）の記号をTFに変更
10年11月	居所申請取扱基準の制定
11年 7 月16日	地方分権一括法による旅券法の一部改正制立（平成12年4月1日施行） ・機関委任事務から法廷受託事務へ移行 ・手数料は分納制から標準額方式へ移行
12年 4 月 1 日	旅券面氏名のOHによる長音表記を認める
12年11月 1 日	一般旅券再発給申請書及び公用旅券再発給申請書の様式一部改正
13年 1 月 6 日	中央省庁等改革による旅券法一部改正
13年 1 月	数次旅券（5年）の記号をMRに変更
13年 4 月 1 日	新査証欄増補紙の導入（24頁→40頁）
13年 6 月	数次旅券（10年）の記号をTGに変更
14年 8 月 5 日	住民基本台帳ネットワークシステムの利用開始 （一般旅券渡航先の追加、記載事項の訂正、査証欄の増補の3事務）
15年 4 月 1 日	住民基本台帳ネットワークシステムの利用拡大 （原則、住民票の写しの提出が不要となる）
15年 8 月25日	住基ネット第2次稼働（住民基本台帳カードによる利用開始）
16年 6 月 9 日	議員立法による旅券法の一部を改正する法律が成立 （市町村再委託が法的に可能となる）
16年10月26日	米国による出入国管理強化 （非MRP所持者に対する査証免除の停止）
17年 6 月10日	改正旅券法公布 ① IC旅券の導入 ・旅券の名義人の写真等を電磁的方法で記録 ・手数料の改正 ② 罰則の強化 ③ 紛失旅券等に係る失効制度の導入及び旅券再発行制度の廃止
17年12月10日	改正旅券法施行 一般旅券発給申請書の刑罰関係規定の改定
18年 3 月20日	改正旅券法施行 ・新旅券冊子（IC旅券）の申請受付開始 ・旅券の失効制度の新設とこれまでの再発行制度の廃止 数次旅券（10年）の記号をTHに変更 数次旅券（5年）の記号をMSに変更
18年10月26日	米国による出入国管理強化 生体情報が記録されていない旅券（非IC旅券）は査免対象とならない。 （2006年10月26日以前に発行された非IC旅券（MRP）は有効期間中ビザなしで米国渡航が可能）

平成20年	2月	1日	表記の例外の緩和及び居所申請の要件の見直し
21年	3月	1日	旅券法施行規則改正による葉書の廃止
21年	6月	1日	旅券法施行規則の改正 ・申請書様式変更
21年	8月	25日	数次旅券（10年）の記号をTKに変更