

熊 本 県

# 熊本の農協

---

令和 4 事業年度（2022 事業年度）





# 目 次

熊本県農協区域図	・・・・・・・・	1
熊本県農協合併の経過	・・・・・・・・	2
総合農協等一覧	・・・・・・・・	6
連合会一覧	・・・・・・・・	8
専門農協一覧	・・・・・・・・	9
グラフ	・・・・・・・・	1 1
1 組織	・・・・・・・・	1 3
2 事業	・・・・・・・・	1 8
全体事業	・・・・・・・・	1 8
《利益等の状況》	・・・・・・・・	1 8
《管理費の状況》	・・・・・・・・	2 2
個別事業	・・・・・・・・	2 5
《信用事業》	・・・・・・・・	2 5
《共済事業》	・・・・・・・・	2 9
《購買事業》	・・・・・・・・	3 1
《販売事業》	・・・・・・・・	3 3
《指導事業》	・・・・・・・・	3 5
総括	・・・・・・・・	3 7

- 1 この統計表は、信用事業を行う13農業協同組合及び玉名市大浜町農業協同組合の14組合について、令和4事業年度（2022事業年度）分（令和4年（2022年）4月1日から令和5年（2023年）3月31日）を調査したものである。  
 なお、令和2年度以降のデータについては、本県分には玉名市大浜町農業協同組合分を含み、全国及び九州分には含まない。
- 2 共済事業数値については、「令和4年度JA共済普及推進実績表」（全国共済農業協同組合連合会 熊本県本部編）を使用した。
- 3 全国及び九州平均については、「令和3事業年度総合農協統計表」（農林水産省経営局協同組織課編）を使用した。
- 4 P.39の地帯区分は次の表による。

地帯区分	地帯番号	立地条件
都市地帯	1	地区内の全面積（山林、水面を除く。）に対する都市計画で定める市街化区域の面積の比率が80%以上の地帯
都市的農村地帯	2	地区内の全面積（山林、水面を除く。）に対する都市計画で定める市街化区域の面積の比率が50%以上の地帯で都市地帯に該当しないもの
中山間地帯	3	地区内の全面積（山林、水面を除く。）に対する特定農山村地域（特定農山村地域における農林業等の活性化のための基盤整備の促進に関する法律）の指定面積の比率が80%以上の地帯
農村地帯	4	都市地帯、都市的農村地帯、中山間地帯のいずれにも属さない地帯

# 熊本県農協区域図

令和6年（2024年）1月1日現在



## 熊本県農協合併の経過

地区名	農協名	S60	S61	S62	S63	H1	H2	H3	H4	H5	H7	H8	H9	H10	H11	H13	H14	H17	H20	~	R4
	4月1日 現在合計	132	131	117	116	89	85	84	78	44	42	37	31	30	28	18	17	15	14		14

熊本	熊本市			S62.4.1 熊飽	H2.10.1 熊飽	H4.4.1 熊本市															
	熊本秋津																				
	供合																				
	小山戸島																				
	天明町																				
	河内																				
	熊本飽田																				
	北部																				
(合計)	8	8	2	2	2	2	1	1	1	1	1	1	1	1	1	1	1	1	1	1	1

玉名	有明			S63.5.2 荒尾市																		
	荒尾市第一																					
	荒尾市荒尾																					
	玉名市			H1.4.1 玉名市																		
	玉名市伊倉																					
	長洲町																					
	高道			H1.4.1 岱明町																		
	睦合第一																					
	岱明																					
	岱明町鍋																					
	横島																					
	しあわせ																					
	天水町																					
	玉東町																					
	菊水町																					
南関郷																						
玉名市大浜町			令和2年4月1日、信用事業をJ A玉名に譲渡。																			
(合計)	17	17	17	17	12	12	12	12	2	2	2	2	2	2	2	2	2	2	2	2	2	

鹿本	山鹿市			H1.4.1 鹿本																	
	熊本鹿北																				
	菊鹿町																				
	鹿本町																				
	鹿央町																				
	植木町																				
(合計)	6	6	6	6	1	1	1	1	1	1	1	1	1	1	1	1	1	1	1	1	1

地区名	農協名	S60	S61	S62	S63	H1	H2	H3	H4	H5	H7	H8	H9	H10	H11	H13	H14	H17	H20	~	R4
	4月1日 現在合計	132	131	117	116	89	85	84	78	44	42	37	31	30	28	18	17	15	14		14

菊池	菊池市																				
	七城町																				
	泗水町																				
	西合志		H1.4.1 菊池地域																		
	合志町																				
	旭志村																				
	大津町																				
	菊陽町																				
(合計)	8	8	8	8	1	1	1	1	1	1	1	1	1	1	1	1	1	1	1	1	1

阿蘇	黒川第一		S61.12.1 阿蘇町																		
	阿蘇町中部																				
	永水																				
	尾ヶ石																				
	内牧																				
	阿蘇山田																				
	南小国町		H4.6.1 阿蘇小国郷																		
	阿蘇小国																				
	高森町		H4.4.1 阿蘇南																		
	野尻																				
	蘇陽町																				
	阿蘇白水																				
	久木野村																				
	長陽村		H13.4.2 阿蘇																		
	西原村																				
阿蘇一の宮																					
黒川																					
産山村																					
波野村																					
(合計)	19	19	14	14	14	14	14	8	7	7	7	7	7	7	7	1	1	1	1	1	1

上益城	御船町		H1.4.1 上益城																																					
	熊本大島																																							
	六嘉																																							
	甲佐		H13.4.2 上益城																																					
	益城町																																							
	矢部郷																					H6.6.1 熊本矢部町																		
	御岳																																							
	矢部町		H20.4.1 上益城																																					
	熊本清和																																							
	広安																																							
(合計)	10	10	10	10	7	7	7	7	7	7	5	5	5	5	5	2	2	2	1	1	1																			

地区名	農協名	S60	S61	S62	S63	H1	H2	H3	H4	H5	H7	H8	H9	H10	H11	H13	H14	H17	H20	~	R4
	4月1日 現在合計	132	131	117	116	89	85	84	78	44	42	37	31	30	28	18	17	15	14		14

宇城	河江																				
	小野部田		S62.4.1 熊本小川	S63.4.1 熊本小川																	
	海東																				
	熊本小川																				
	肥後豊野		S62.4.1 下益城東	H1.4.1 下益城東																	
	肥後中央																				
	砥用町																				
	宇土市																				
	熊本三角																				
	不知火町																				
	下益城北																				
松橋町																					
(合計)		12	12	9	8	7	7	7	7	7	7	7	1	1	1	1	1	1	1		1

八代	八代市																					
	八千把																					
	郡築			H1.4.1 八代市																		
	龍峯中央																					
	日奈久第一																					
	和鹿島			H1.5.1 竜北町																		
	八代吉野																					
	野津																					
	竜北																					
	金剛																					
	千丁町																					
	熊本氷川																					
	坂本村																					
	太田郷																					
	鏡			H1.4.1 鏡																		
文政																						
有佐																						
北新地																						
(合計)		18	18	18	18	12	9	9	9	9	9	9	4	4	4	3	3	3	1	1		1



地区名	農協名	S60	S61	S62	S63	H1	H2	H3	H4	H5	H7	H8	H9	H10	H11	H13	H14	H17	H20	~	R4
	4月1日 現在合計	132	131	117	116	89	85	84	78	44	42	37	31	30	28	18	17	15	14		14

芦北	水俣市																				
	芦北町											H5.4.1 あしきた				H11.4.1 あしきた					
	湯浦町																				
	津奈木町																				
	田浦																				
(合計)		5	5	5	5	5	5	5	5	2	2	2	2	2	1	1	1	1	1		1

球磨	人吉市																				
	錦町	S61.4.1																			
	木上	錦町																			
	岡原																				
	多良木町																				
	湯前町											H4.10.1 球磨地域				H14.4.1 球磨地域					
	水上村																				
	相良村																				
	山江																				
	球磨村																				
	五木村																				
中球磨																					
(合計)		12	11	11	11	11	11	11	11	2	2	2	2	2	2	2	1	1	1		1

天草	本渡市											H1.7.1 本渡五和									
	五和町																				
	佐伊津																				
	牛深市																				
	大矢野町																				
	天草松島																				
	天草有明																				
	倉岳町											H4.10.1 あまくさ				H9.10.1 あまくさ					
	栖本町																				
	新和町																				
	大江																				
	天草町																				
	河浦町																				
	姫戸町																				
	龍ヶ岳町																				
	御所浦町											H13.3.31解散									
苓北町																					
(合計)		17	17	17	17	17	16	16	16	5	5	5	5	4	4	3	3	3	3		3

総合農協等一覧

代表権を有する者

令和5年(2023年)7月1日現在

名称	電話番号 FAX番号	住所	代表者・常勤役員等	設立 年月日	市町村	広域 合併
熊本市	096-362-1151 096-363-6824	〒860-8503 熊本市中央区南熊本1-7-26	会長 宮本 隆幸 組合長 野原 泰夫 副組合長 西村 茂 専務理事 中村 徳昭 常勤監事 尾崎 義春 参事 松村 精也	H4.4.1	熊本市(旧城南町、旧富合町、旧植木町を除く)	
玉名	0968-72-5500 0968-72-5700	〒865-8555 玉名市六田7-1	会長 橋本 明利 組合長 久保 英広 常務理事 石口 秀明 常務理事 前本 勝 常勤監事 坂口 義弘 参事 作本 幸浩	H5.4.1	荒尾市 玉名市 玉東町 和水町 南関町 長洲町	
玉名市大浜町	0968-76-2121 0968-76-2124	〒865-0055 玉名市大浜町2162-1	組合長 黒木 雅隆	S34.12.27	玉名市大浜町	
鹿本	0968-41-5120 0968-41-5121	〒861-0562 山鹿市鹿央町持松159-1	会長 大仁田 勲 組合長 西岡 裕治 副組合長 古川 哲郎 常務理事 横手 一夫 常勤監事 木村 幸徳 参事 村上 浩二	H1.4.1	山鹿市 熊本市(旧植木町)	
菊池地域	0968-23-3500 0968-23-3515	〒869-1205 菊池市旭志川辺1875	組合長 東 哲哉 副組合長 森 正晴 常務理事 斉藤 健 常勤監事 赤星 成年 参事 倉原 忠利	H1.4.1	菊池市 合志市 大津町 菊陽町	
阿蘇	0967-22-6111 0967-23-1088	〒869-2612 阿蘇市一の宮町宮地387-5	組合長 原山 寅雄 常務理事 古澤 博保 常務理事 田嶋 賢治 常勤監事 徳永 隆紀 参事 河津 義明	H13.4.2	阿蘇市 南小国町 小国町 産山村 高森町 南阿蘇村 西原村 山都町(旧蘇陽町)	
上益城	096-234-1155 096-234-0890	〒861-3243 上益城郡甲佐町大字白旗543-1	会長 梶原 哲 組合長 田原 要一 専務理事 松岡 勇治 常務理事 松本 和文 常勤監事 道山 高伸 参事 松岡 恭徳	H13.4.2	御船町 嘉島町 益城町 甲佐町 山都町(旧蘇陽町除く)	
熊本宇城	0964-34-3311 0964-34-3322	〒869-0532 宇城市松橋町久具302-2	組合長 丸田 博雄 常務理事 竹熊 猛 常務理事 登 春雄 常勤監事 村田 恵 参事 松原 誠一 参事 岡村 眞治	H8.10.1	宇土市 宇城市 美里町 熊本市(旧城南町、旧富合町)	

## 代表権を有する者

名称	電話番号 FAX番号	住所	代表者・常勤役員等	設立 年月日	市町村	広域 合併
八代地域	0965-35-3333 0965-35-4813	〒866-0043 八代市古城町2690	組合長 山住 昭二 副組合長 梅田 文夫 専務理事 濱田 哲治 常勤監事 稲原 康知 参事 庄村 俊治 参事 植村 光一	H7.7.1	八代市 氷川町	
あしきた	0966-82-2515 0966-82-2673	〒869-5441 葦北郡芦北町大字佐敷424	会長 丁 道夫 組合長 白坂 主税 常務理事 田畑 和雄 常務理事 丸山 一三 常勤監事 松田 道夫 参事 池松 千弘 統括参事 中川 直喜	H5.4.1	水俣市 芦北町 津奈木町	
球磨地域	0966-38-1101 0966-38-0099	〒868-0302 球磨郡錦町一武2657 - 4	組合長 福田 勝徳 常務理事 椎葉 敏明 常務理事 尾方 朝則 常勤監事 中村 重蔵 参事 渡瀬 幸一	H4.10.1	人吉市 錦町 あさぎ町 多良木町 湯前町 水上村 相良村 五木村 山江村 球磨村	
本渡五和	0969-23-2231 0969-23-6298	〒863-0031 天草市南新町9-22	組合長 吉田 誠 常務理事 江崎 晃 常務理事 田口 真吾 常勤監事 中田 一秀 参事 谷端 伸一	H1.7.1	天草市(旧本 渡市及び旧五 和町)	
あまくさ	0969-22-1100 0969-22-1130	〒863-0032 天草市太田町1-2	組合長 崎本 和人 副組合長 下田 敬二 常務理事 山下 正通 常勤監事 橋口 鉄也 参事 藤本 勝彦	H4.10.1	上天草市 天草市	
苓北町	0969-35-1441 0969-35-1420	〒863-2503 天草郡苓北町志岐1010	組合長 濱石 和男 常務理事 溝上 栄二 常務理事 長峰 寿	S40.4.1	苓北町	

連合会一覧

代表権を有する者

令和5年(2023年)7月1日現在

名称		代表者・常勤役員等	設立年月日	郵便番号	住所	電話番号
県区域の連合会	熊本県農業協同組合 中 央	代表理事会長 宮本 隆幸 副会長理事 福田 勝徳 常務理事 山本 浩二	S29.12.1	860-0842	熊本市中央区南千反畑町2-3	096-328-1000
	熊本県経済 農業協同組合連合会	代表理事会長 丁 道夫 副会長理事 山住 昭二 代表理事専務 梶原 哲 代表理事常務 多久 嘉秀	S26.4.20	860-8528	熊本市中央区南千反畑町3-1	096-328-1115
	熊本県厚生 農業協同組合連合会	代表理事会長 宮本 隆幸 副会長理事 福田 勝徳 代表理事常務 西野 良二	S50.11.17	860-0842	熊本市中央区南千反畑町2-3	096-328-1250
	熊本県畜産 農業協同組合連合会	代表理事会長 荒牧 弘幸 副会長理事 和田 次則 参事 本田 英孝	S23.11.29	861-2192	熊本市東区桜木6-3-54	096-365-8811
	熊本県酪 農業協同組合連合会	代表理事会長 隈部 洋 副会長理事 大村 英治 副会長理事 森 浩一郎 代表理事常務 大川 清治 常務理事 小池 泰隆	S29.4.3	861-8041	熊本市東区戸島5-10-15	096-388-3511
	熊本県果実 農業協同組合連合会	代表理事会長 橋本 明利 副会長理事 堀 幹男 副会長理事 野原 泰夫 代表理事常務 藤原 主税 管理本部長 鶴田 令志	S29.9.9	861-8514	熊本市東区小山町1846	096-389-3311
全国区域 連合会	全 国 共 済 農 業 協 同 組 合 連 合 会 熊 本 県 本 部	運営委員会会長 宮本 隆幸 運営委員会副会長 原山 寅雄 本部長 石原 圭一 副本部長 橋本 明博	S31.12.29	860-0842	熊本市中央区南千反畑町2-3	096-328-1200

果実連は、一部県区域を越える。

## 専門農協一覧

令和5年(2023年)4月1日現在

種別	名称	組合長	郵便番号	住所	設立年
一般	肥後開拓	中西 義信	862-0954	熊本市中央区神水1-15-45	H21
一般	玉名市大浜町	松本 恒幸	865-0055	玉名市大浜町2162-1	S30
畜産	熊本県畜産	高森 雄二	861-2192	熊本市東区桜木6-3-54	H7
畜産	球磨畜産	有田 耕一	868-0302	球磨郡錦町大字一武1546	S23
酪農	西阿蘇酪	山田 政晴	861-2401	阿蘇郡西原村大字鳥子659-3	S59
酪農	大矢野地方酪	水野 幸也	869-3603	上天草市大矢野町中636	S23
酪農	球磨酪農	村田 輝幸	868-0094	球磨郡相良村深水2251	S32
酪農	ホワイト酪	池田 洋	868-0431	球磨郡あさぎり町岡原北132-1	S55
酪農	熊本乳牛	坂本 保男	861-3108	上益城郡嘉島町下仲間770-2	S24
酪農	大阿蘇酪	山本 健二	869-2612	阿蘇市一の宮町宮地4514	S56
酪農	鹿本酪農	隈部 洋	861-0304	山鹿市鹿本町御宇田290	S35
酪農	玉名酪	大村 英治	865-0046	玉名市北牟田595-74	S34
酪農	熊本酪	衛藤 彰一	861-1112	合志市幾久富1383	S33
酪農	火の国酪	安武 英之	861-8041	熊本市東区戸島5-10-15	H25
養鶏	熊本県養鶏	三宮 正信	861-1103	合志市野々島4393-190	S23
牧野管理	瀬田立野牧野	木村 浩志	869-1214	菊池郡大津町瀬田985	S31
牧野管理	長野牧野	長野 浩之	869-1403	阿蘇郡南阿蘇村大字長野2514-39	S25
園芸特産	熊本県椎茸	城 憲輔	861-8045	熊本市東区小山4-6-113	S23
園芸特産	熊本県花き園芸	靄池 正生	861-4106	熊本市南区南高江5-6-71	S23
園芸特産	熊本県樹芸	後藤 要治	861-8030	熊本市東区小山町2062-1	S46

20組合( の組合を含む。) 熊本県畜産は、平成7年(1995年)4月に県内畜産専門農協が合併し設立された県域を超える専門農協。





グ ラ フ





# 1 組織

本県の総合農協数は、熊本県農業協同組合中央会に「農協合併推進本部」が設置された昭和 60 年には 132 組合あったが、その後合併が進み、平成 20 年 4 月に上益城地区 2 組合（上益城、広安）が合併して 14 組合となり、令和 2 年 4 月 1 日には、玉名市大浜町農協が信用事業について玉名農協に譲渡を行っている。（図 1）。

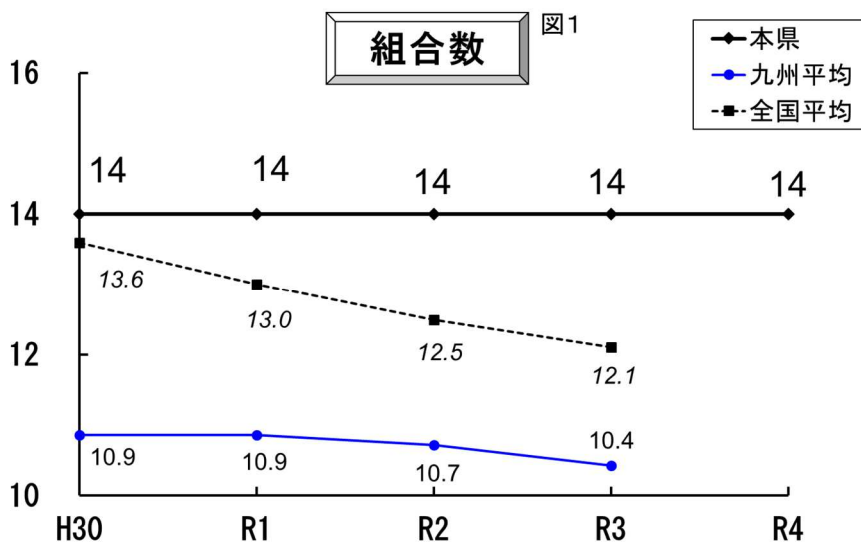
組合員総数は 155,376 人と前年度から 1,570 人減少し、7 年連続の減少となった。

このうち、正組合員数は農業従事者の高齢化による離農等を背景として 79,034 人と 2,299 人減少し、減少傾向が続いている一方で、准組合員数は、前年度から 729 人増加し 76,342 人となった（図 2、図 3、図 4）。全国的にも、正組合員数の減少、准組合員数の増加傾向が続いている。（図 6）

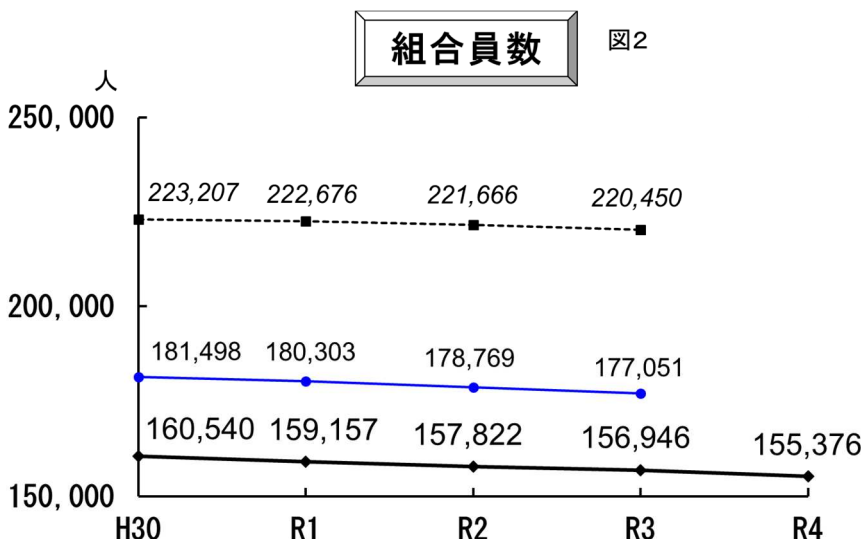
役員数は 422 人と前年度から 3 人減少した（図 7）。

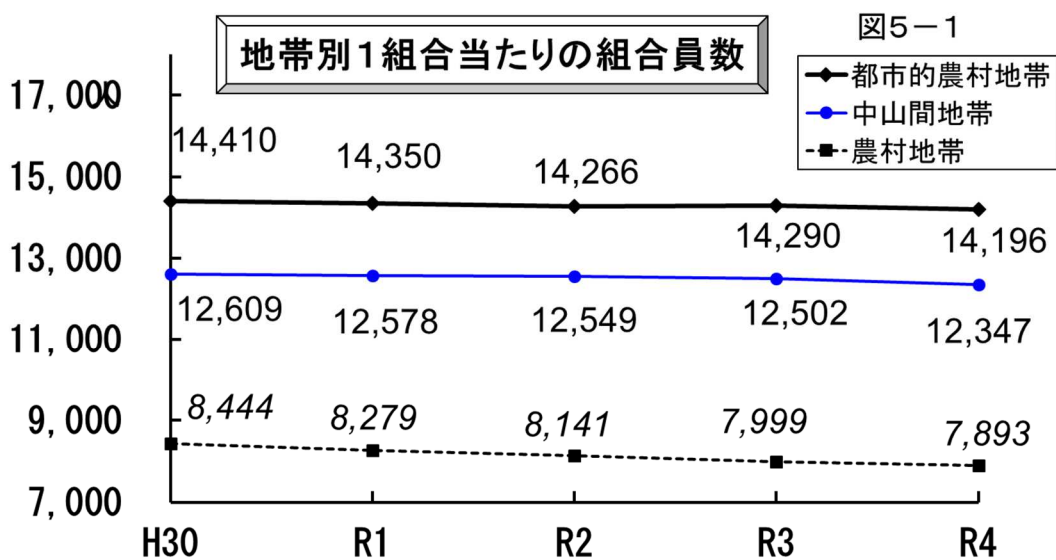
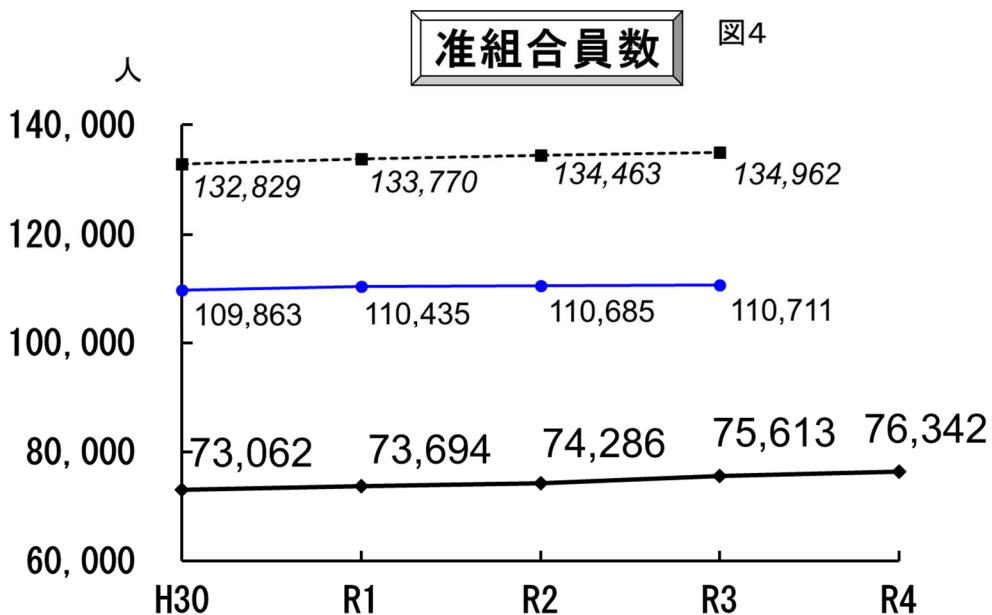
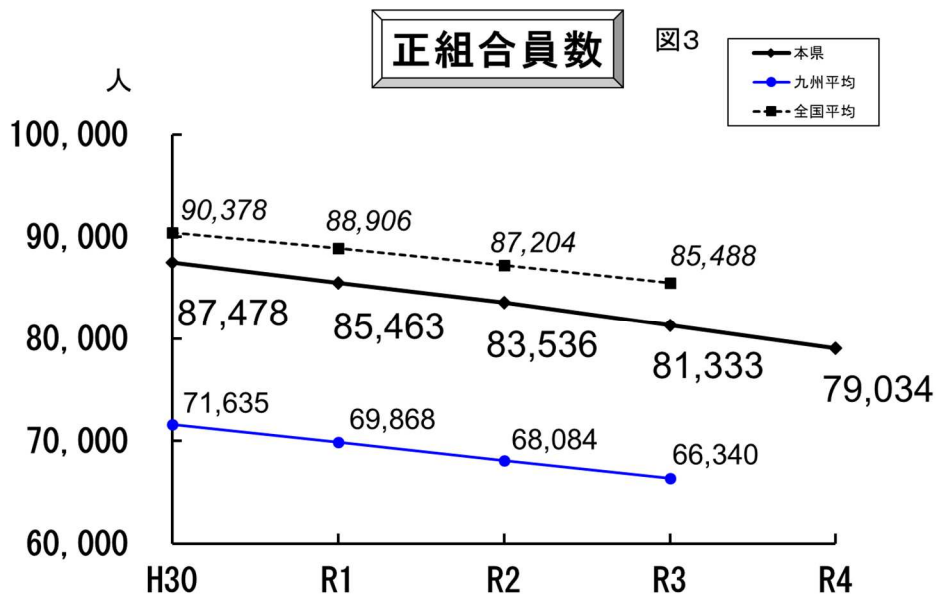
職員数は 4,425 人と前年度から 150 人減少し、減少傾向が続いている（図 10）。

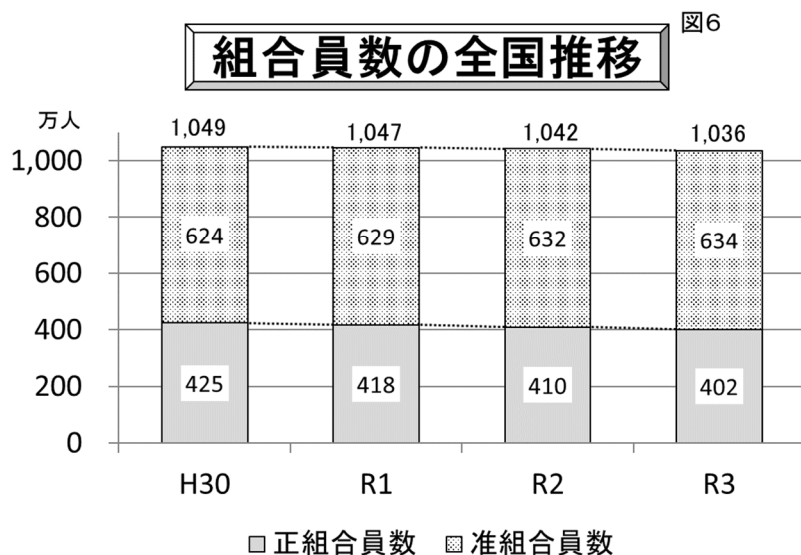
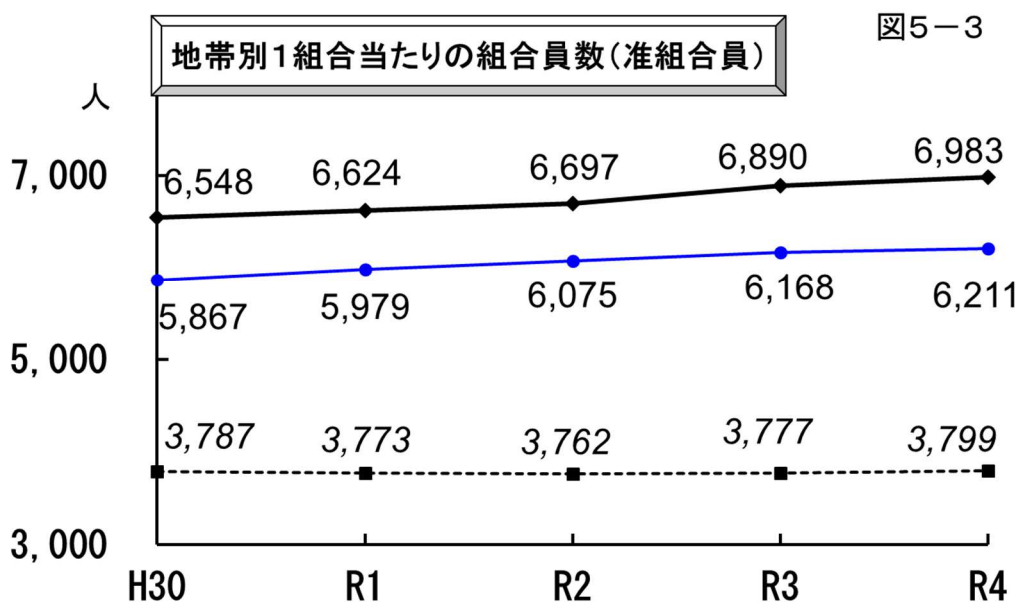
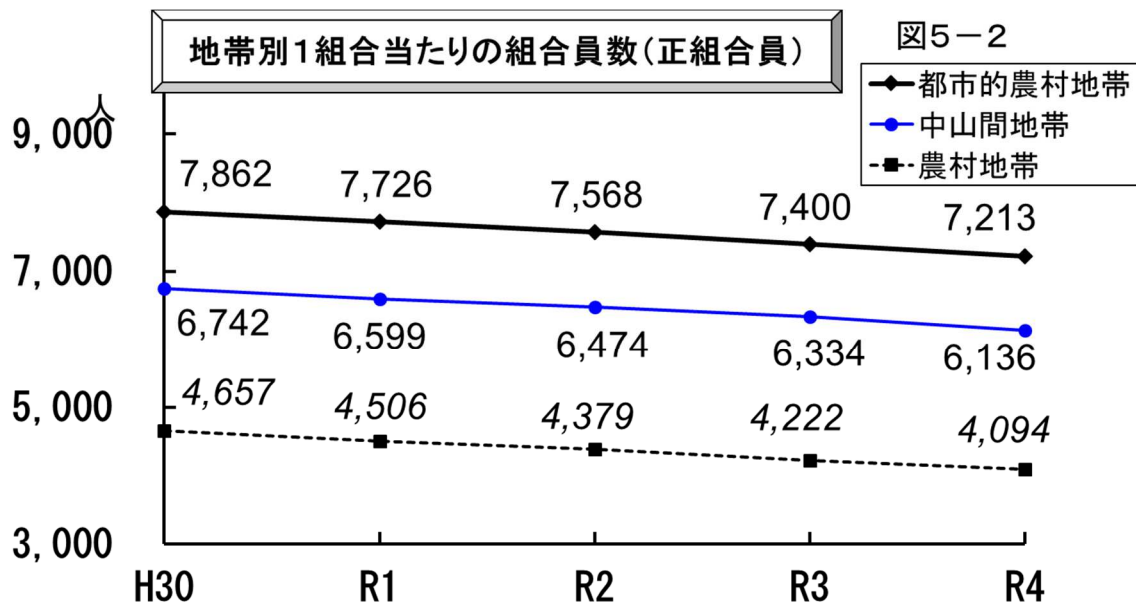
組合員総数は減少したが、職員数も減少したことから、職員 1 人あたりの組合員数は 35.1 人と、上昇傾向が続いている（図 12）。



九州平均と全国平均は少数 1 位まで算出

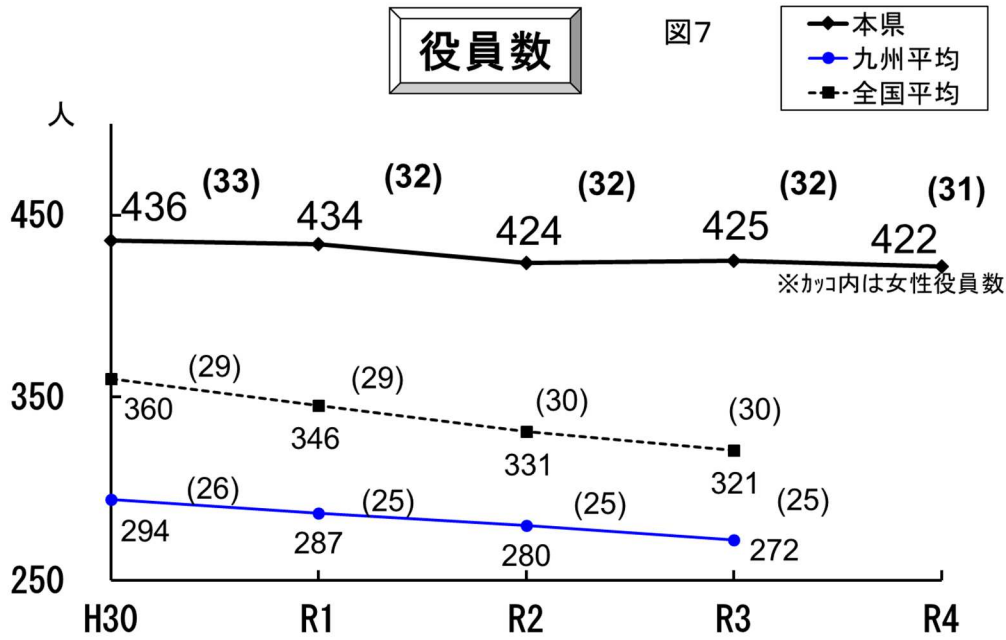






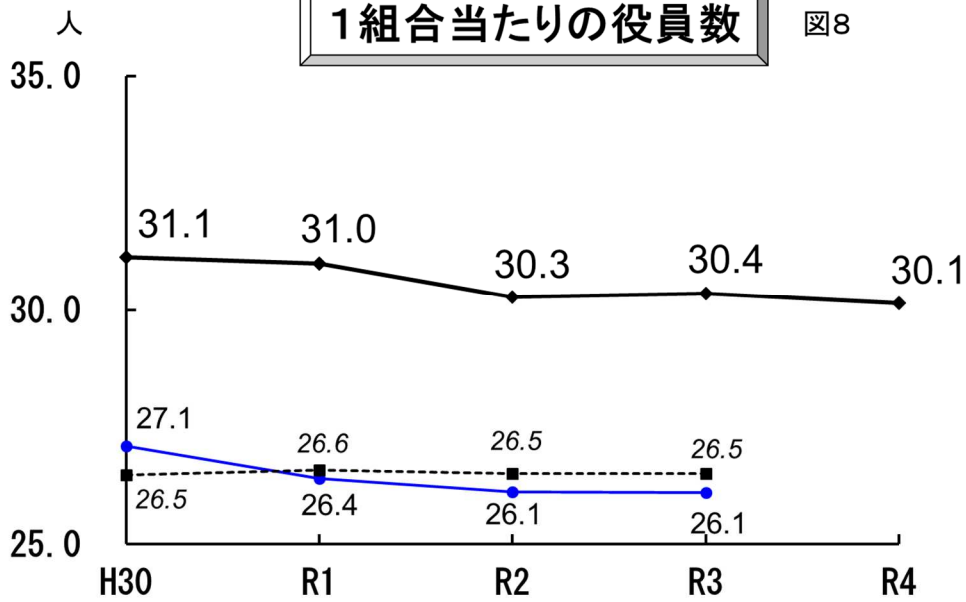
### 役員数

図7



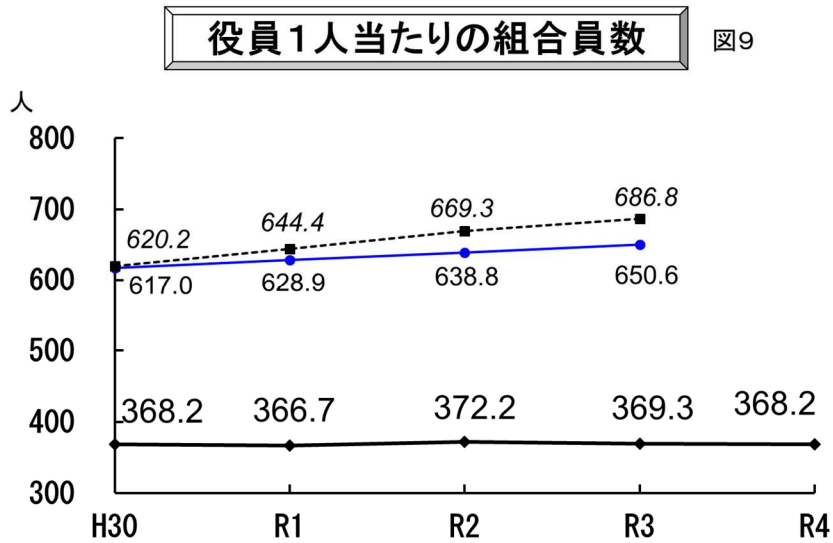
### 1組合当たりの役員数

図8



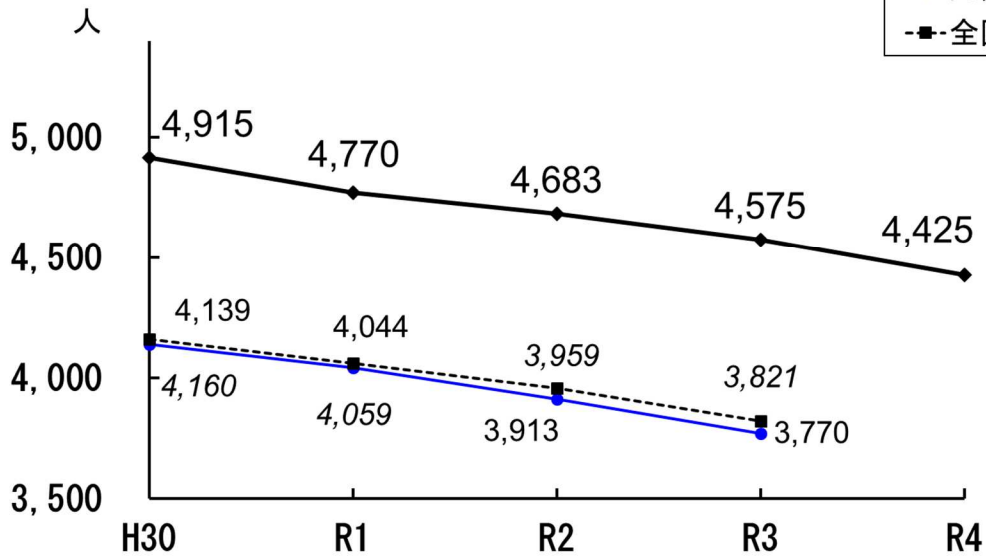
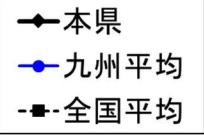
### 役員1人当たりの組合員数

図9



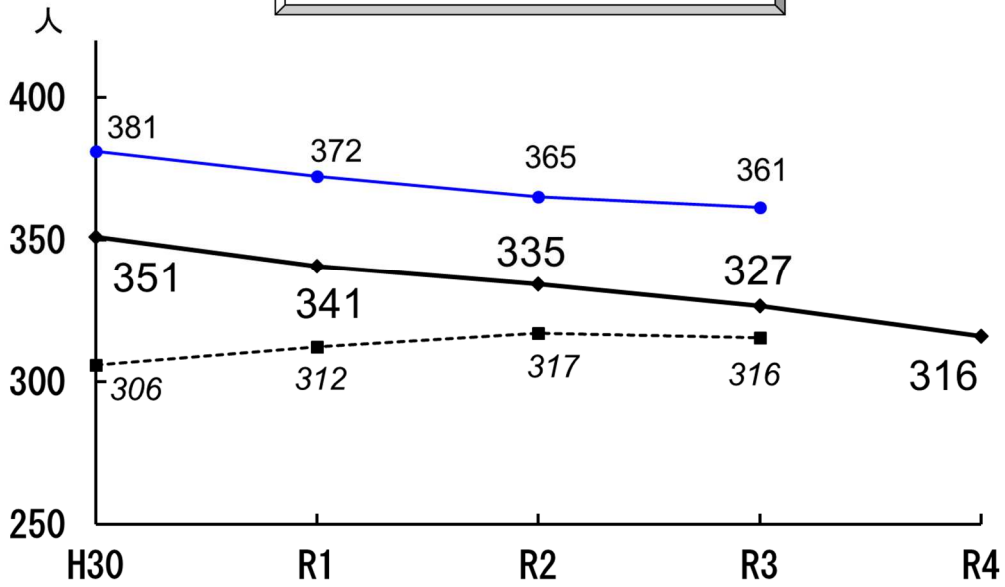
職員数

図10



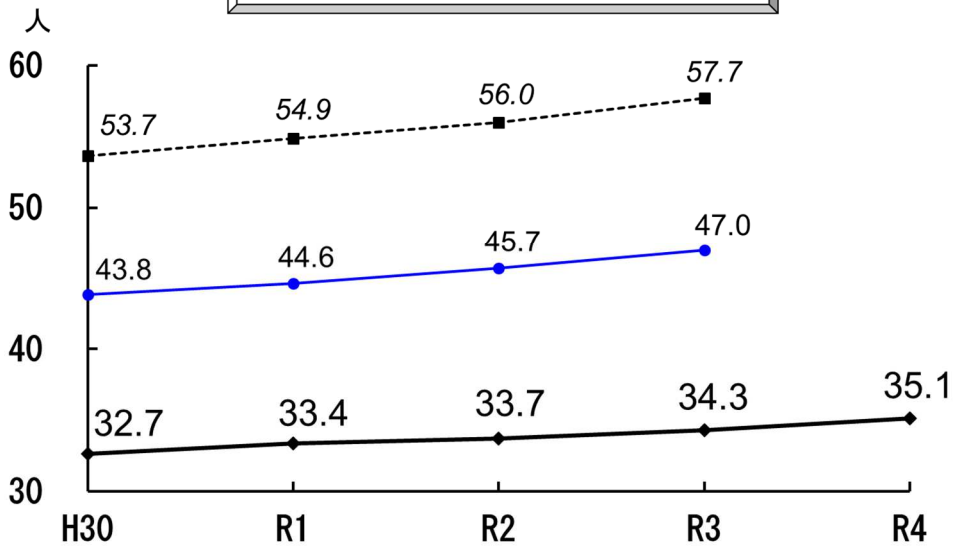
1組合当たりの職員数

図11



職員1人当たりの組合員数

図12



## 2 事業

### 全体事業 《利益等の状況》

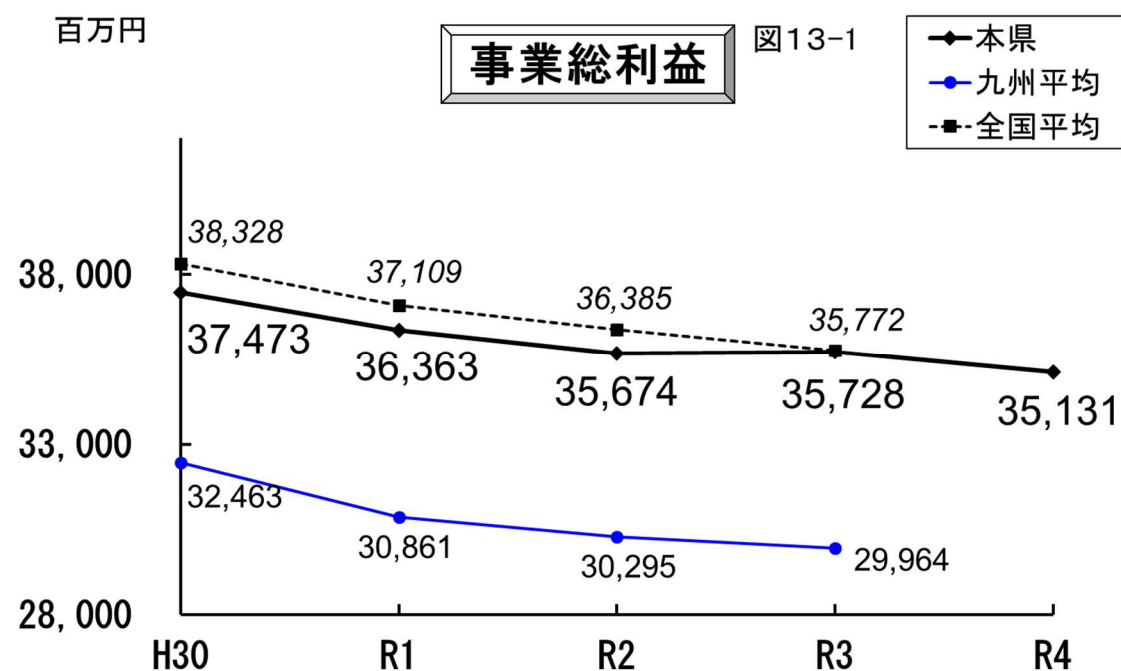
事業総利益は 35,131 百万円と前年度から 597 百万円減少（前年対比 98.3%）した。（図 13 - 1）。このうち、販売事業は増益となった（図 13 - 2）。

当期剰余金は 2,116 百万円と前年度から 918 百万円減少（同 69.7%）し、減益となった（図 14）。

財務構成比率では、本県は九州・全国平均と比較して預金の占める割合が小さく、外部出資、貸出金、固定資産、経済事業未収金の占める割合が大きい傾向にある（図 15 - 1）。なお、経済事業未収金は 19,944 百万円と前年度から 68 百万円増加（同 100.3%）した（図 15 - 2）。

職員数の担当事業別割合では、本県は九州・全国平均と比較して購買事業の担当職員の占める割合が大きく、事業総利益の構成比でも購買事業の占める割合が大きい傾向にある（図 16、図 17）。

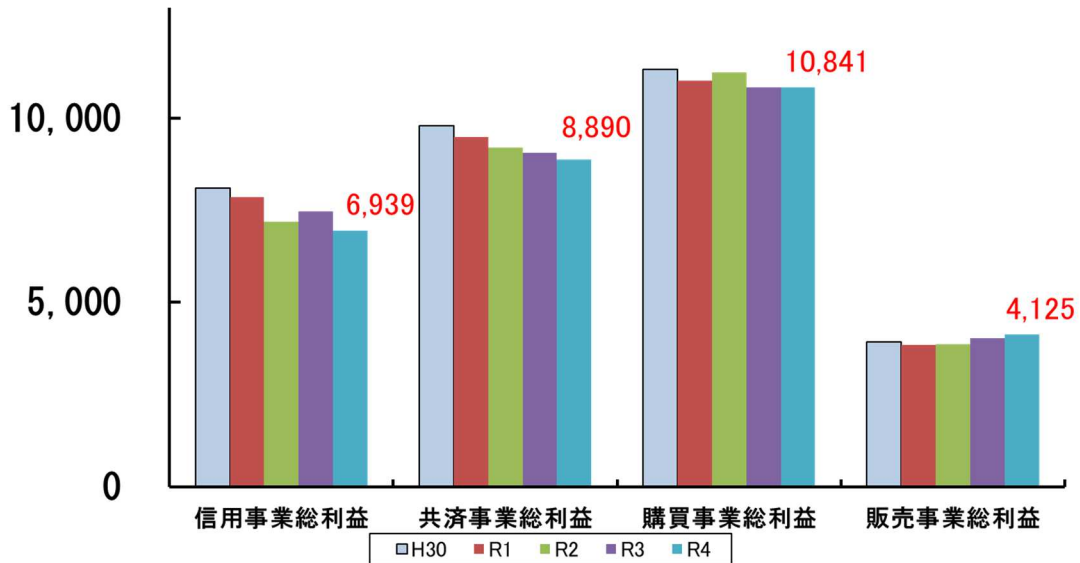
組合員資本構成比率では、本県は九州・全国平均と比較して、出資金の占める割合が大きい状況にある。今後、正組合員の減少により、出資金の流出が加速することが懸念されることから、引き続き内部留保等による自己資本の増強が求められる（図 19）。



百万円

### 事業総利益(事業別)

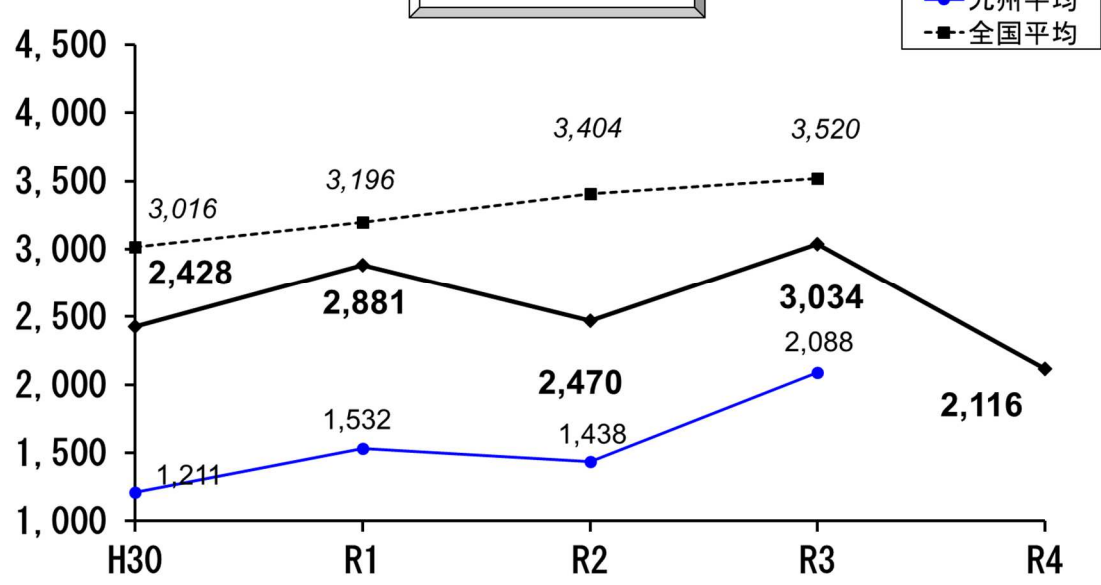
図13-2



百万円

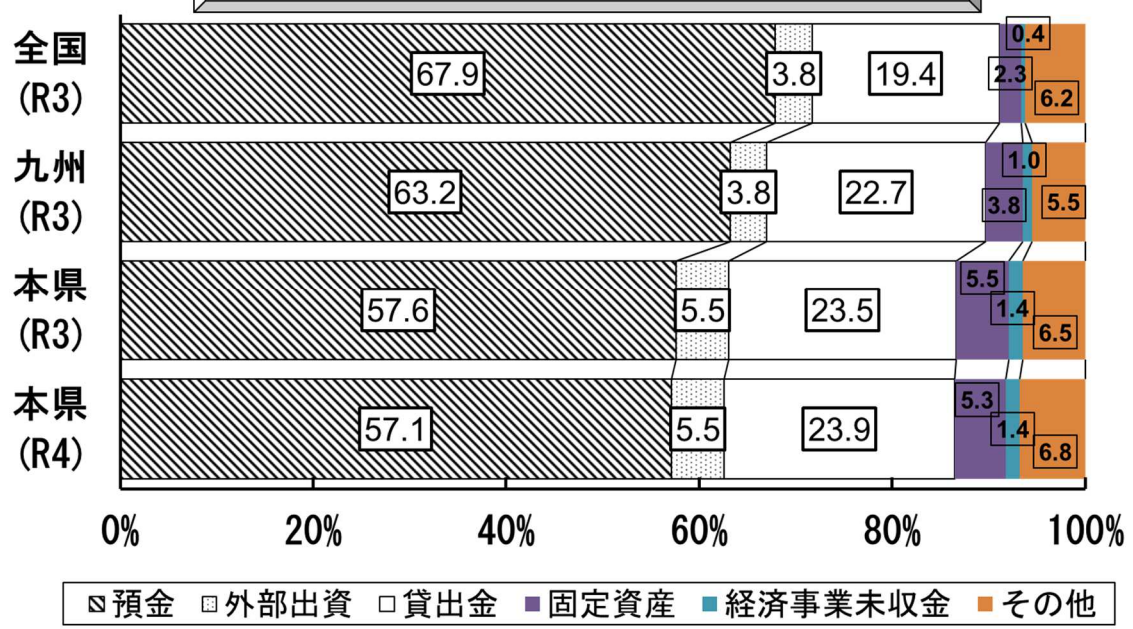
### 当期剰余金

図14



### 財務構成比率(令和3・4事業年度)

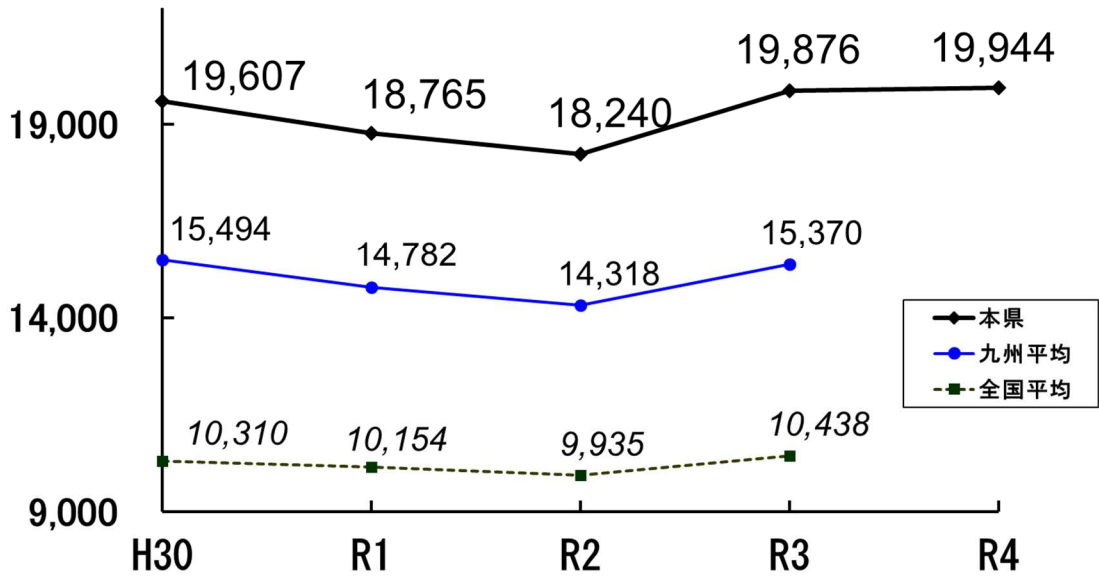
図15-1



百万円

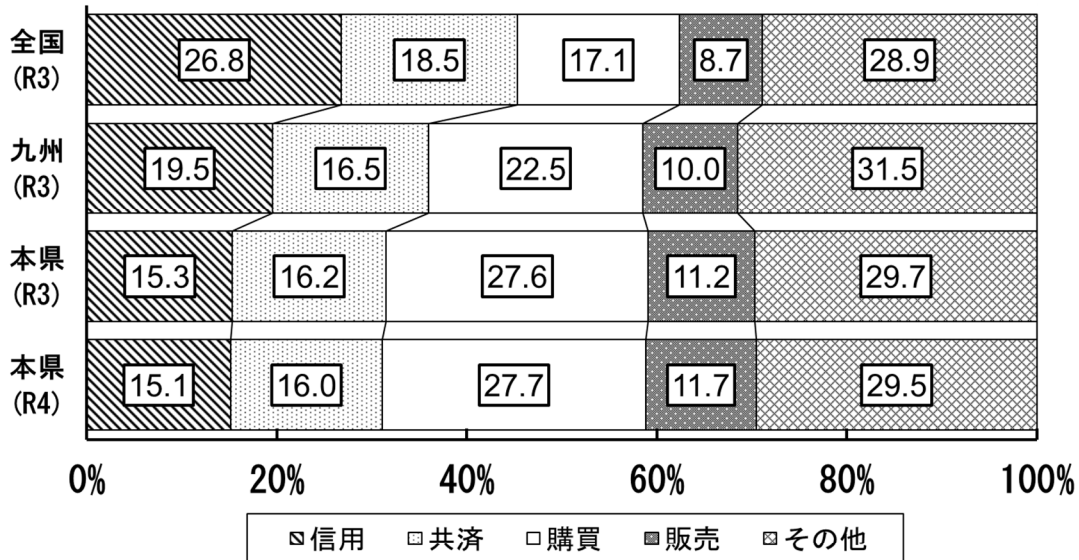
### 経済事業未収金

図15-2



### 職員数の担当事業別割合(令和3・4事業年度)

図16



### 事業総利益の構成比(令和3・4事業年度)

図17

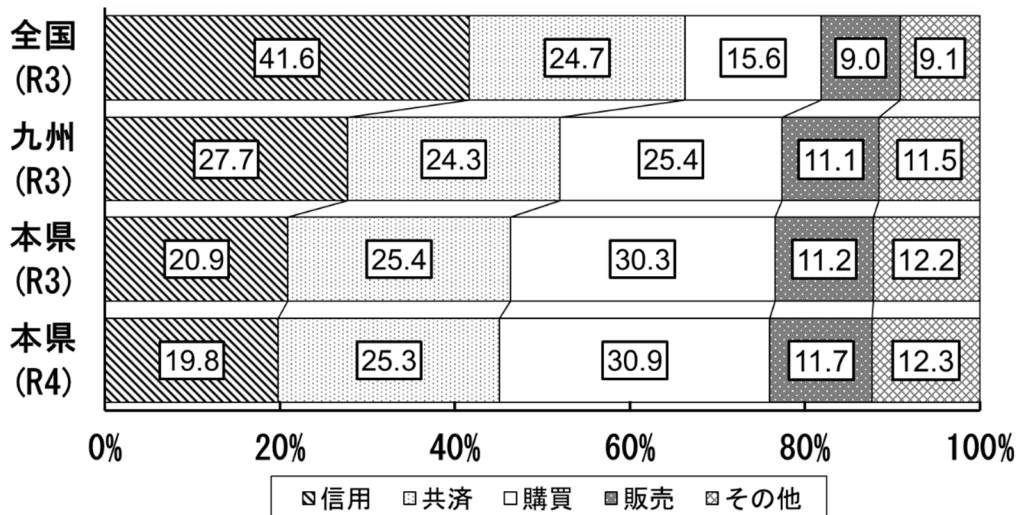




図18

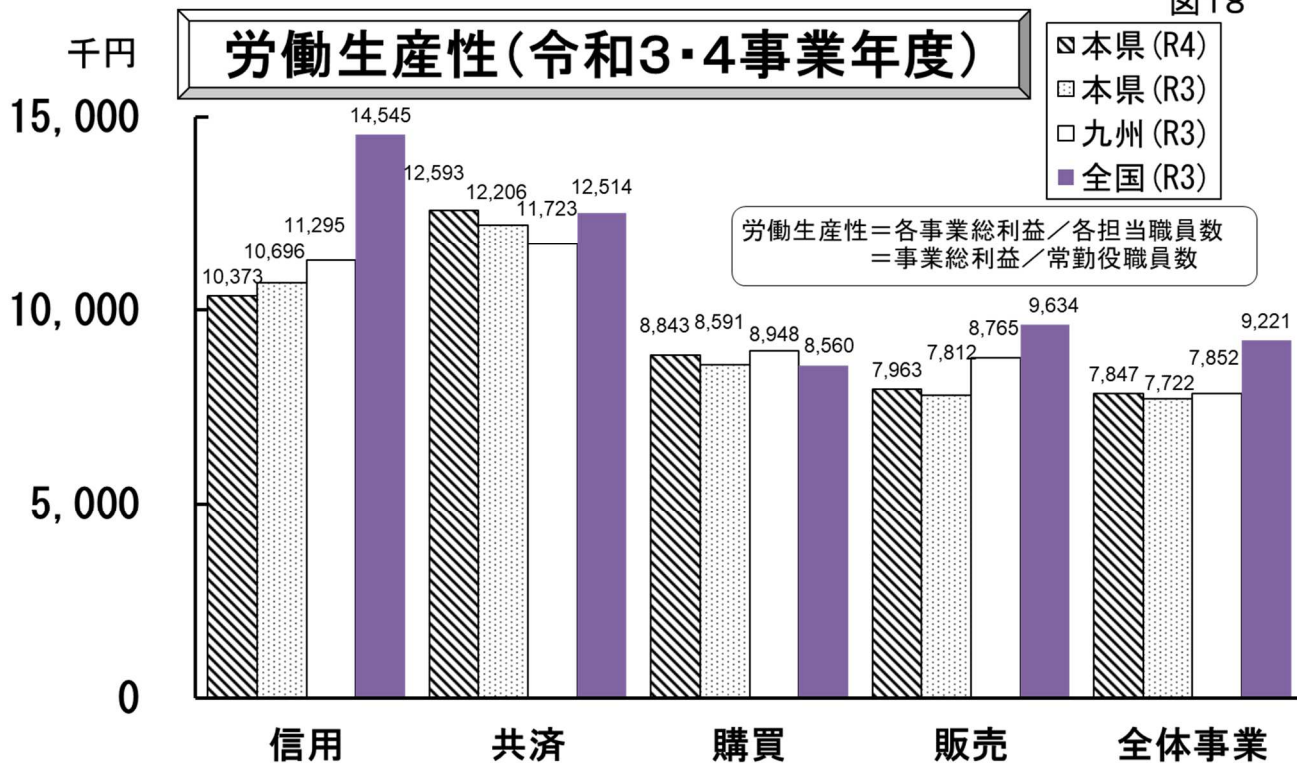
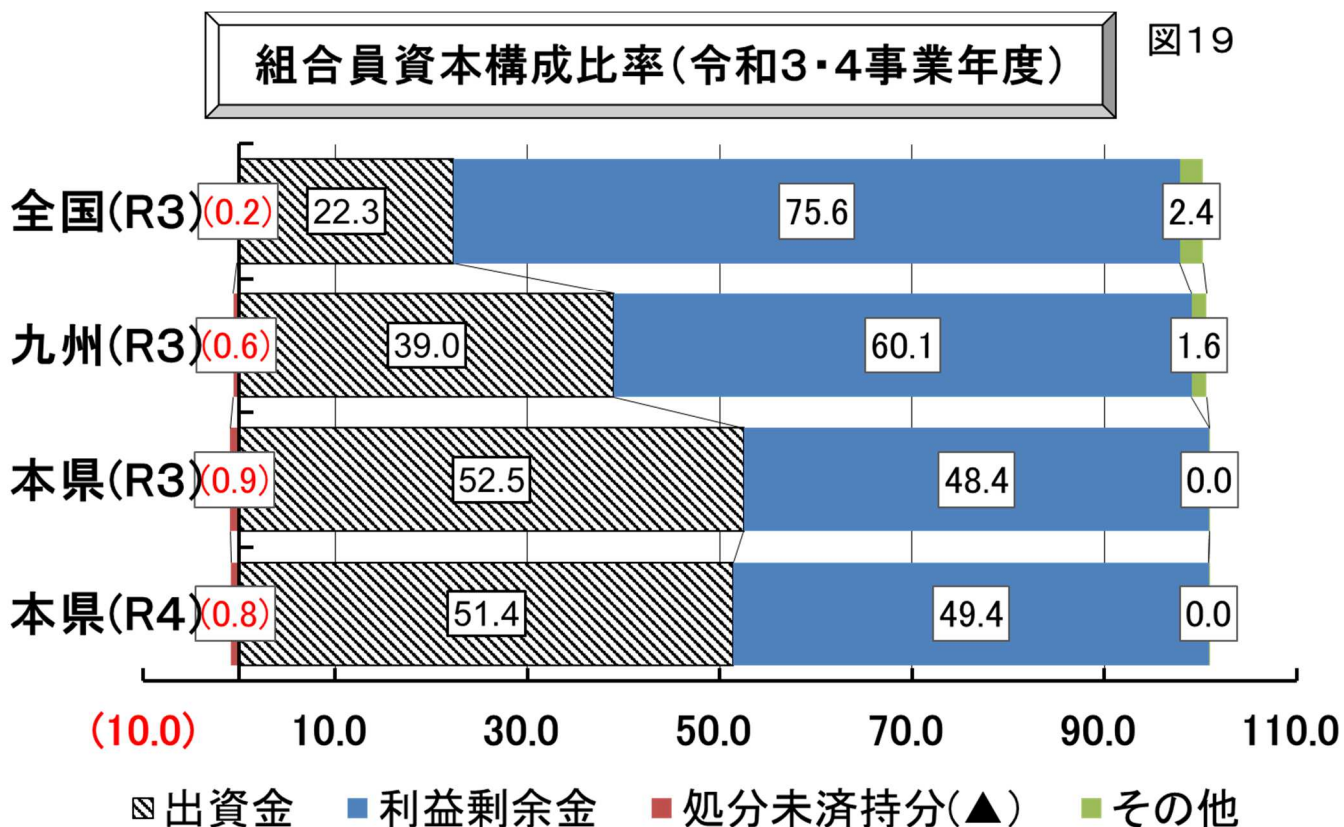


図19



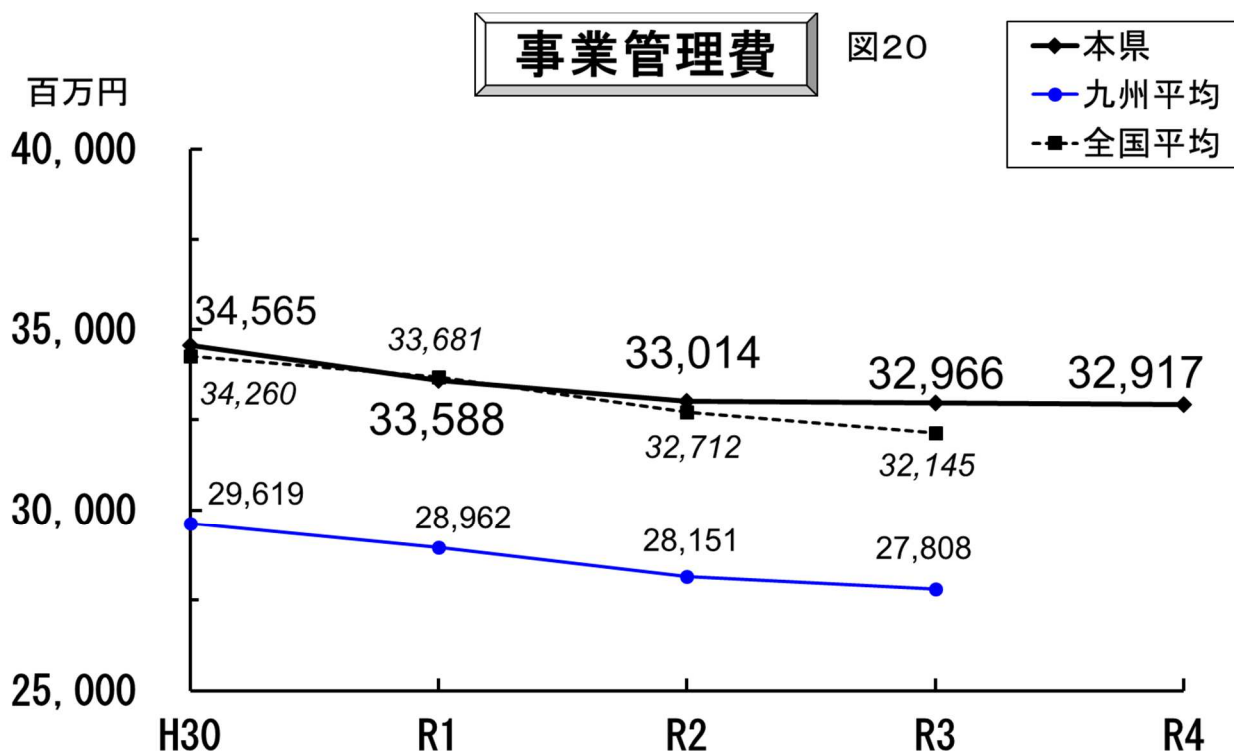
## 《管理費の状況》

事業管理費は32,917百万円と前年度から49百万円減少（前年対比99.9%）し、5年連続の減少となった（図20）。このうち人件費は25,011百万円で、前年度から103百万円減少（同99.6%）した（p49損益計算書一覧表2（1）～（7））。

事業管理費率（事業管理費／事業総利益）は93.7%と前年度から1.4ポイント増加した（図22）。

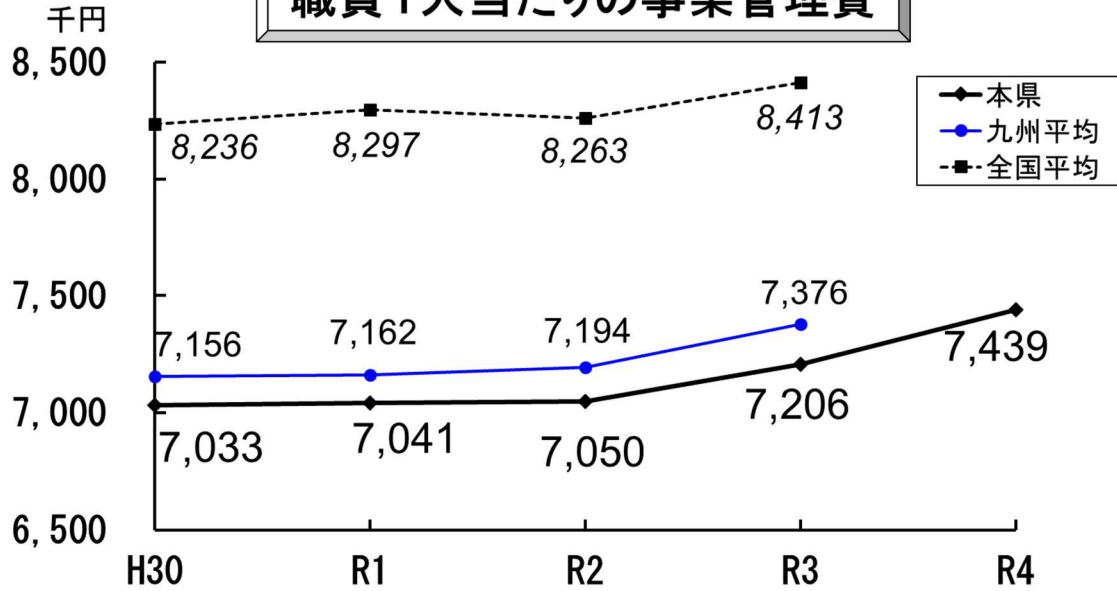
労働分配率（人件費／事業総利益）は71.2%と前年度から0.9ポイント増加した（図23）。人件費率（人件費／事業管理費）は76.0%と前年度から0.2ポイント減少した（図24）。

役員報酬及び職員の平均給与は全国平均を下回っている（図25、図26）。



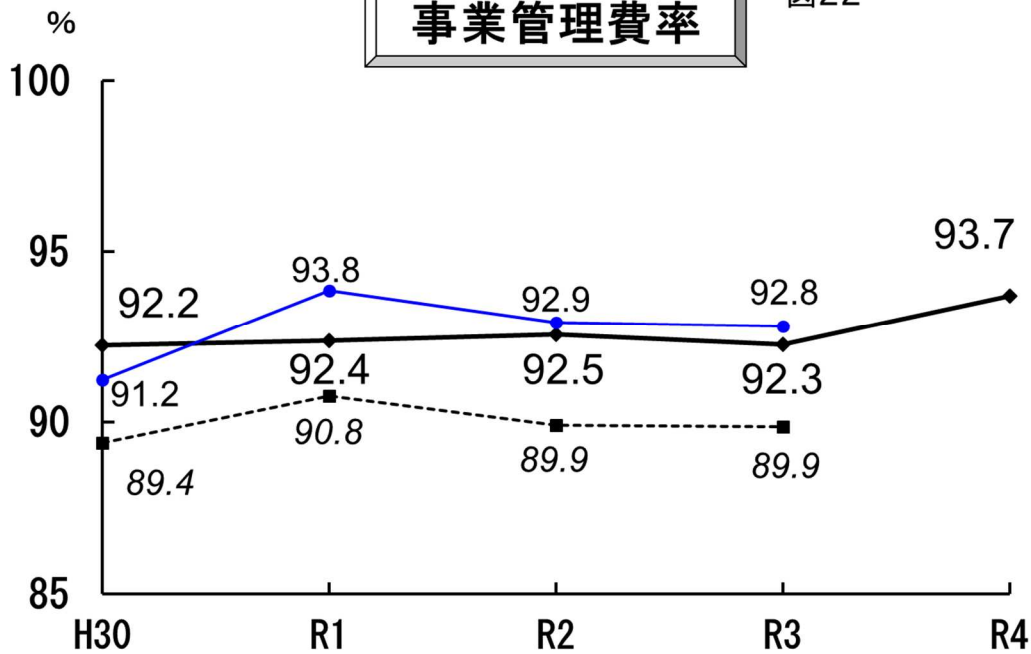
職員1人当たりの事業管理費

図21



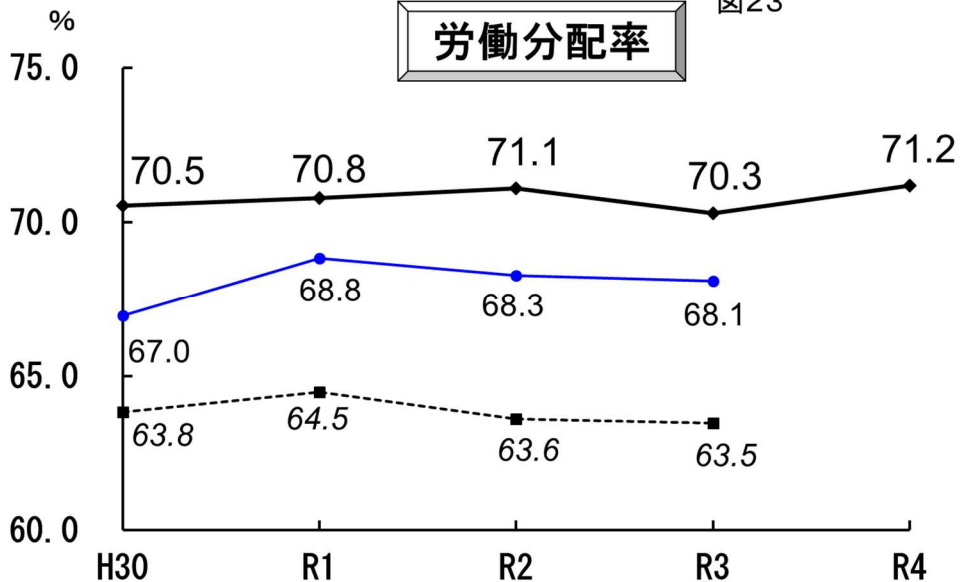
事業管理費率

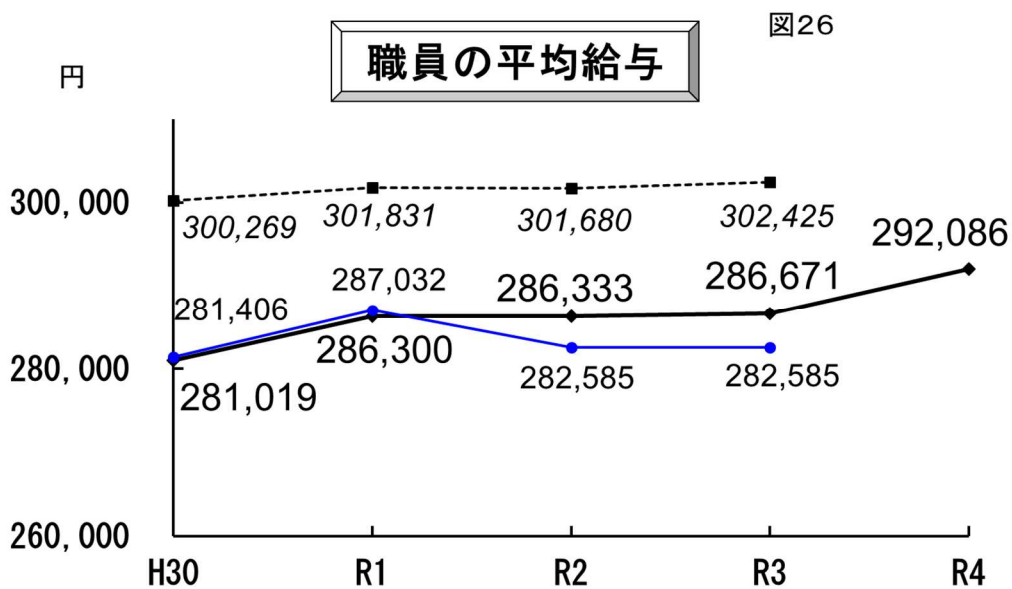
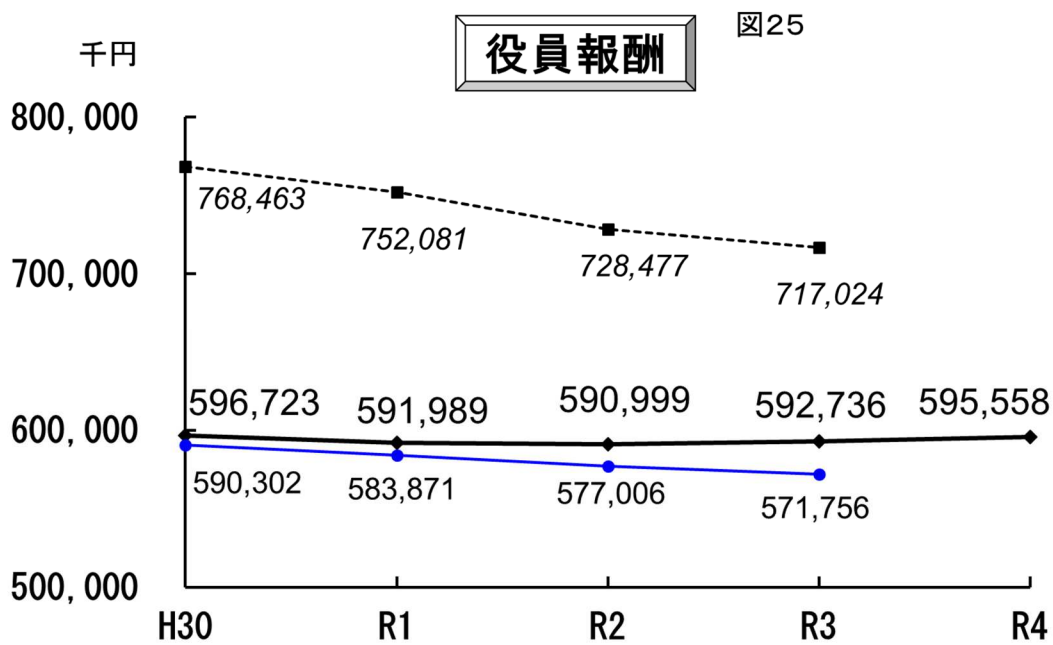
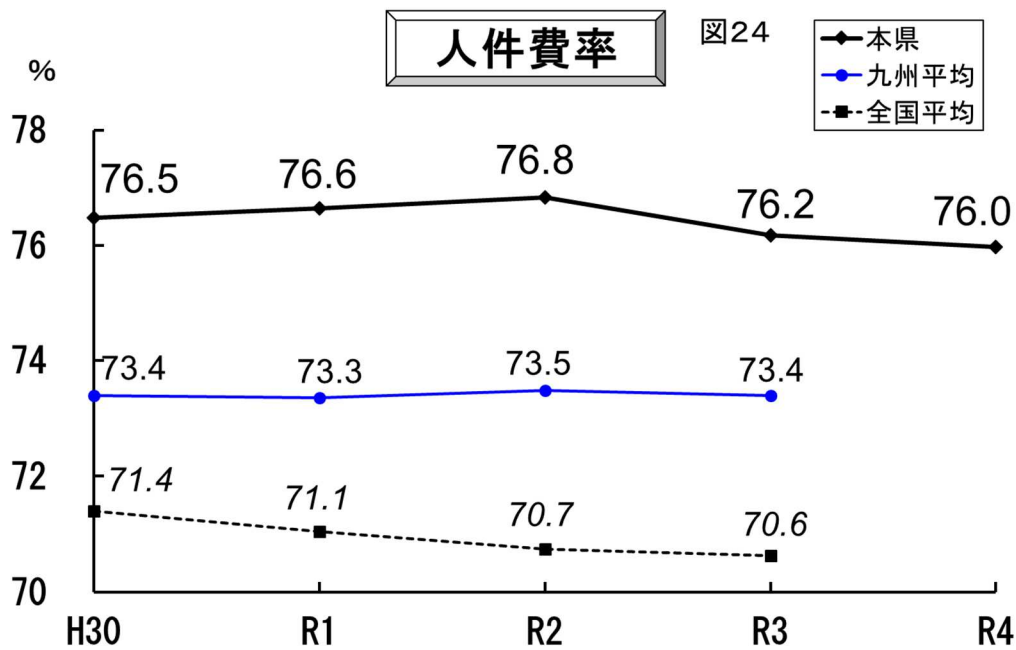
図22



労働分配率

図23





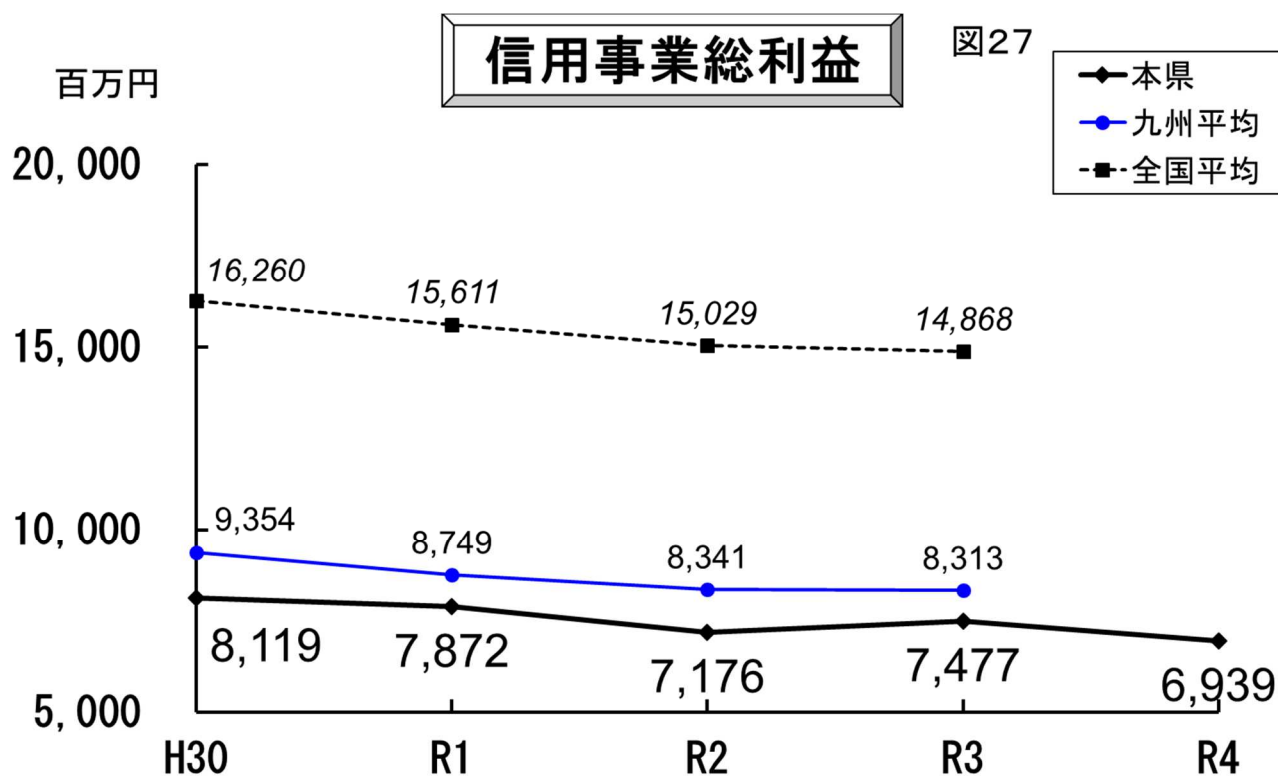
## 個別事業 《信用事業》

信用事業総利益は6,939百万円と前年度から538百万円減少（前年対比92.8%）した（図27）。

貯金月末平均残高は1,228,744百万円と前年度から4,554百万円増加（同100.4%）した（図28）。

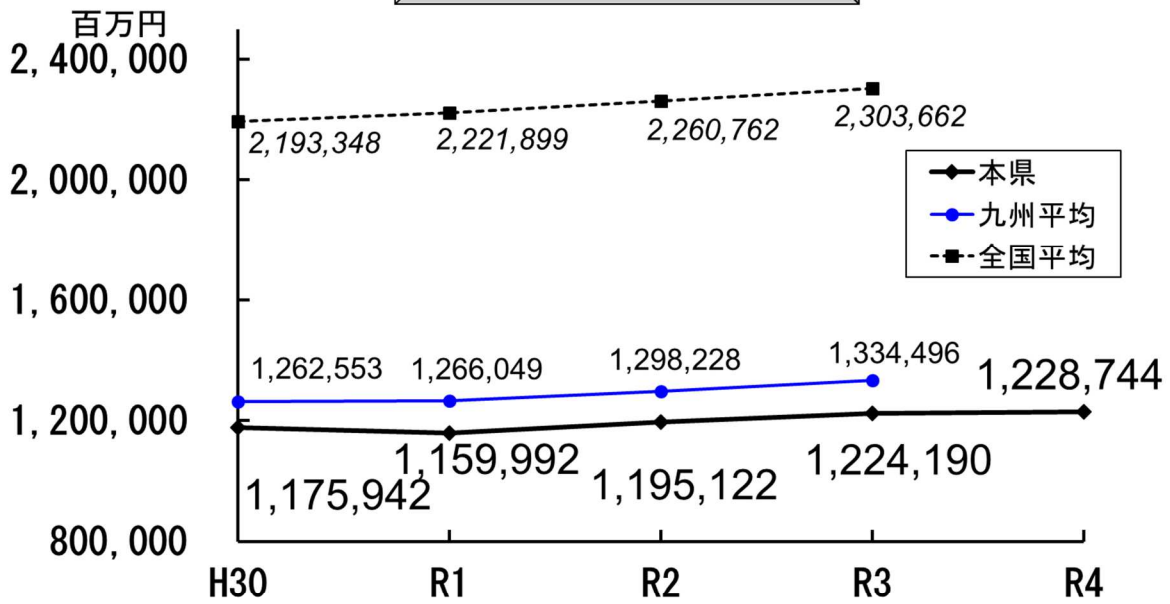
貸出金月末平均残高は336,453百万円と前年度から5,151百万円増加（同101.6%）し、5年連続の増加となった（図31）。

貯貸率（（貸出金 - 転貸資金）/ 貯金）は26.3%と前年度から0.3ポイント増加した（図34）。



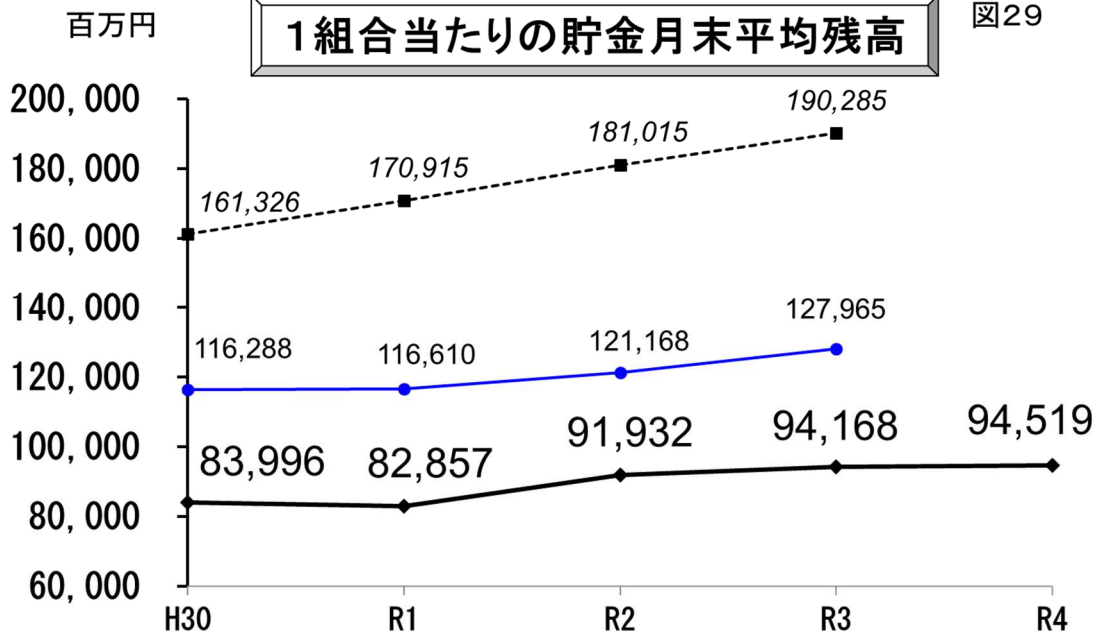
### 貯金月末平均残高

図28



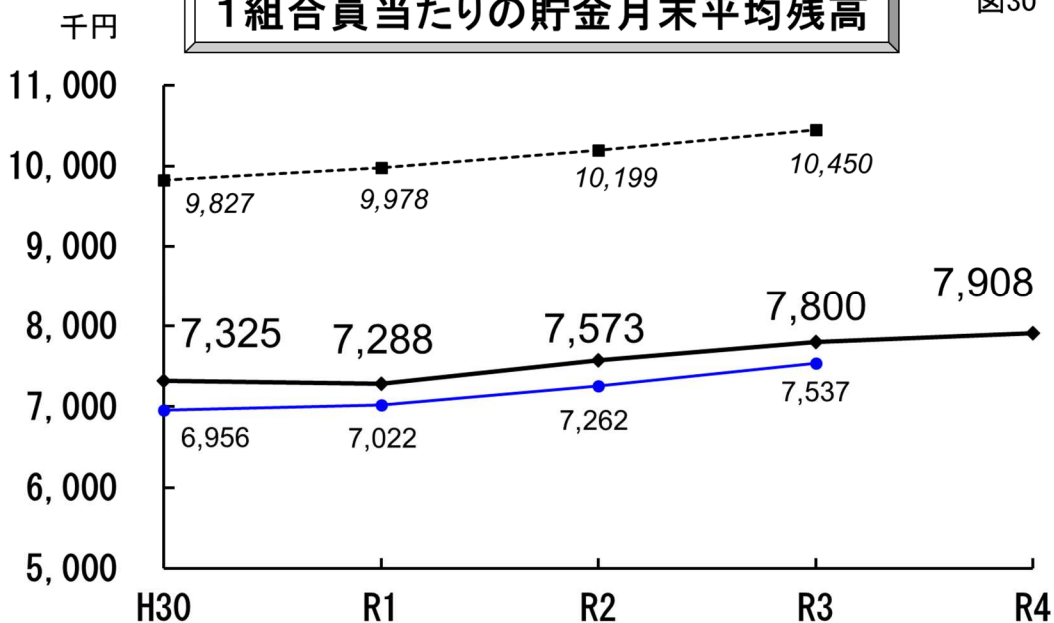
### 1組合当たりの貯金月末平均残高

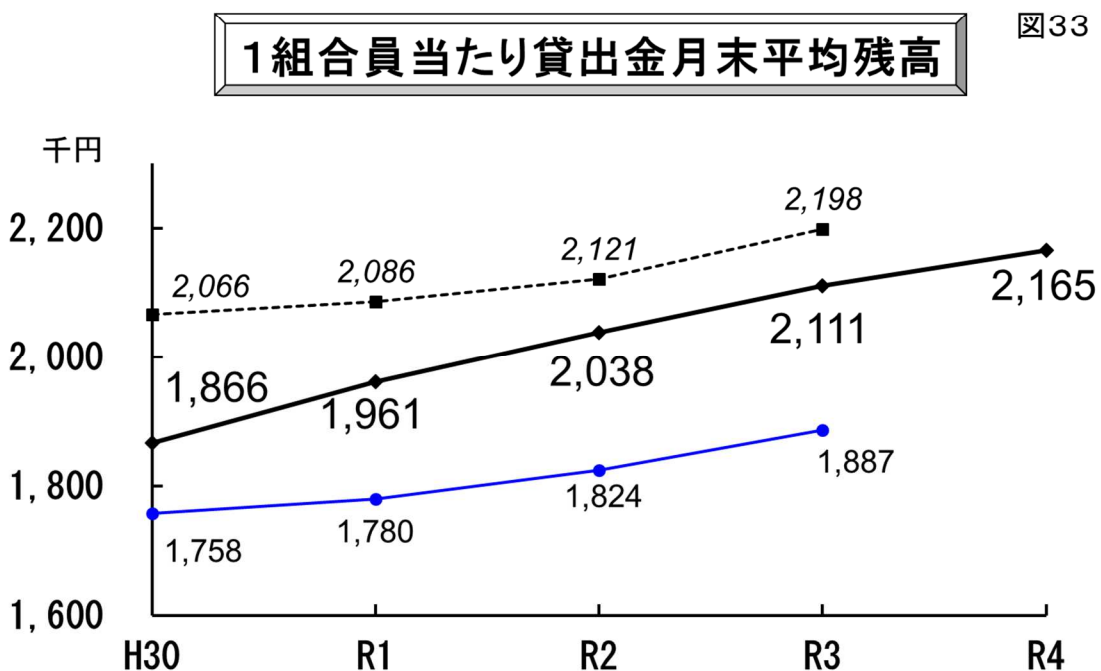
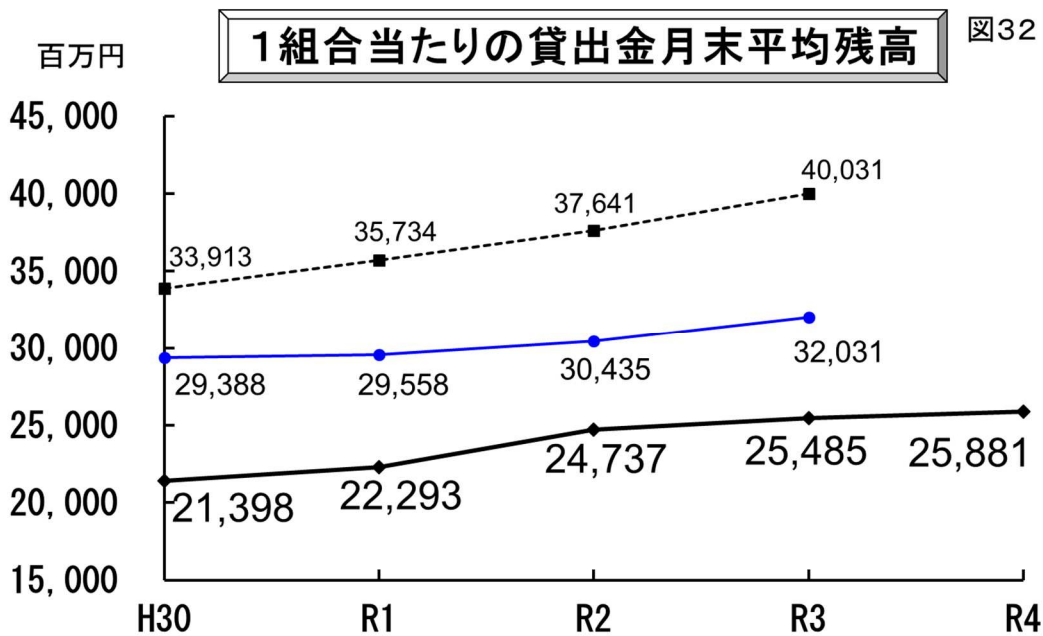
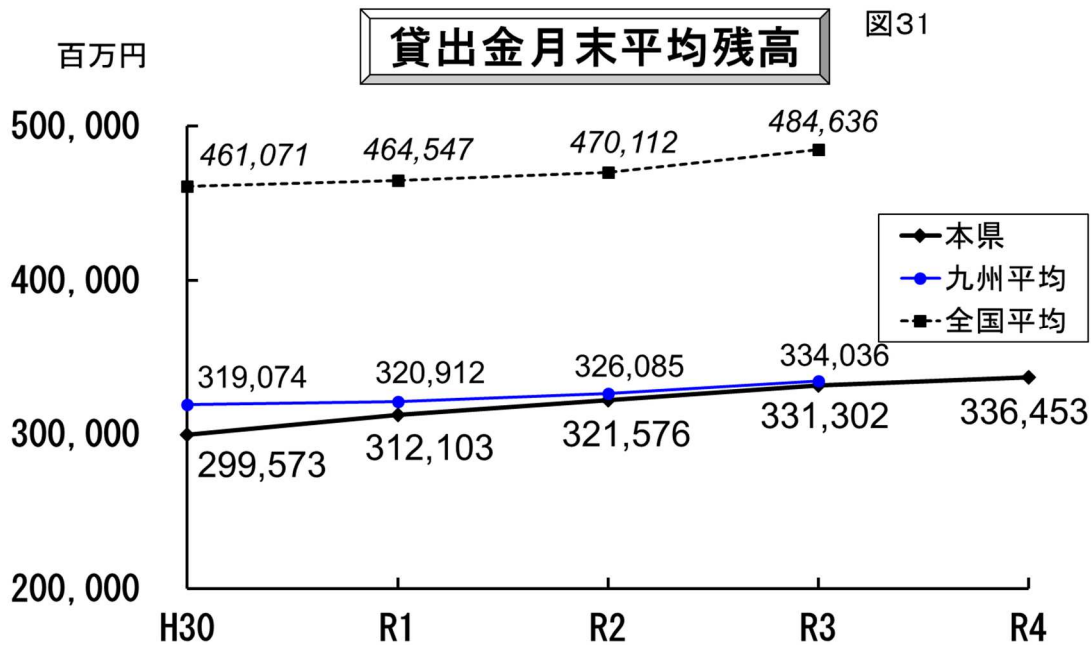
図29



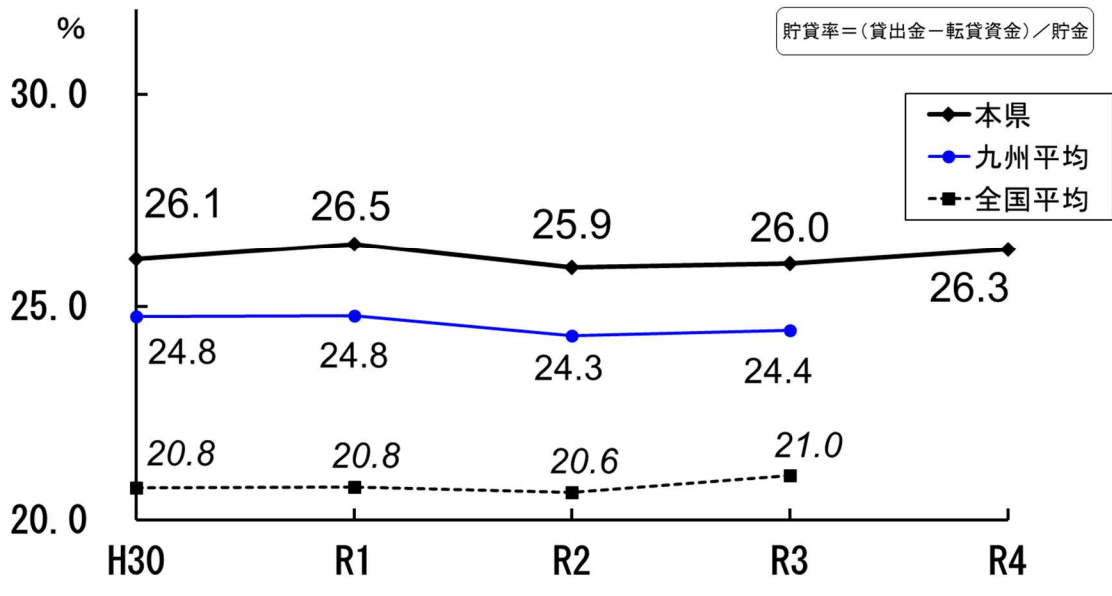
### 1組合員当たりの貯金月末平均残高

図30





貯貸率 図34



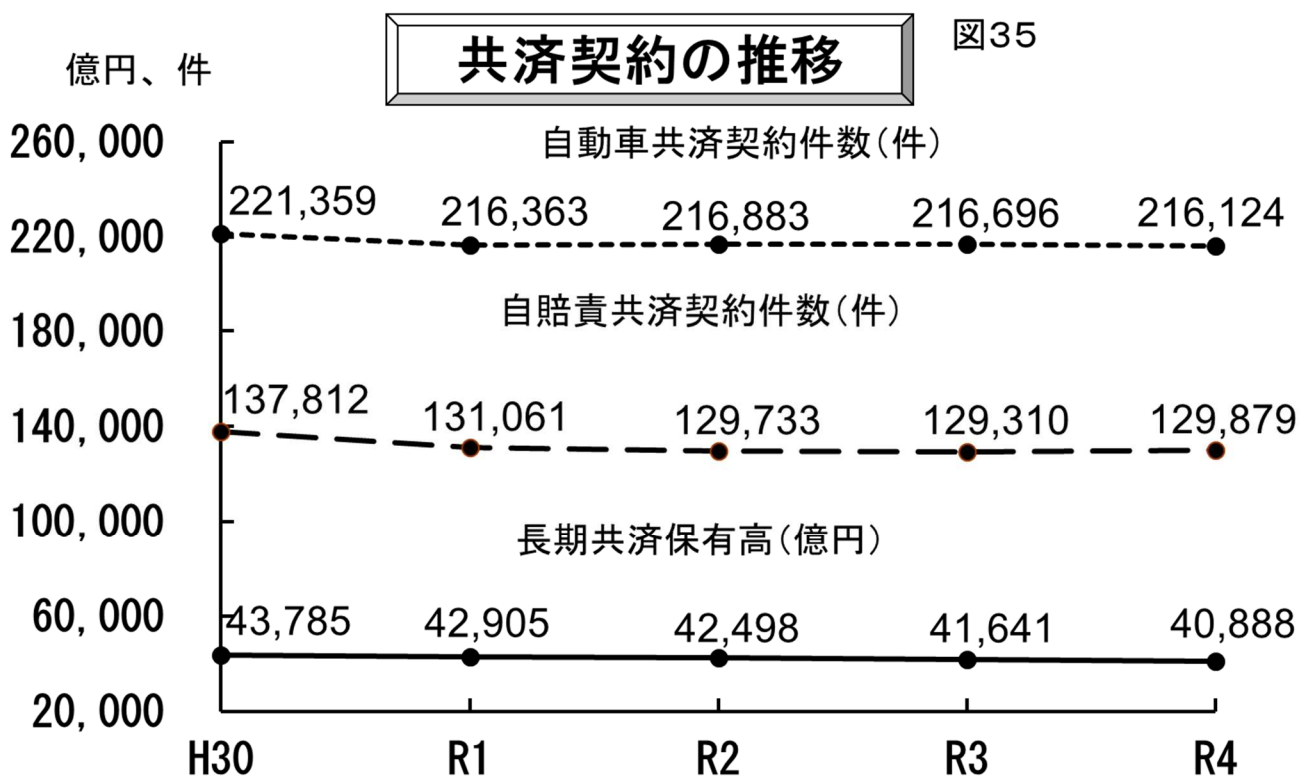


## 《共済事業》

長期共済保有高は40,888億円と前年度から753億円減少(前年対比98.2%)し、減少傾向が続いている。自動車共済契約件数は216,124件と前年度から572件減少(同99.7%)した(図35)。

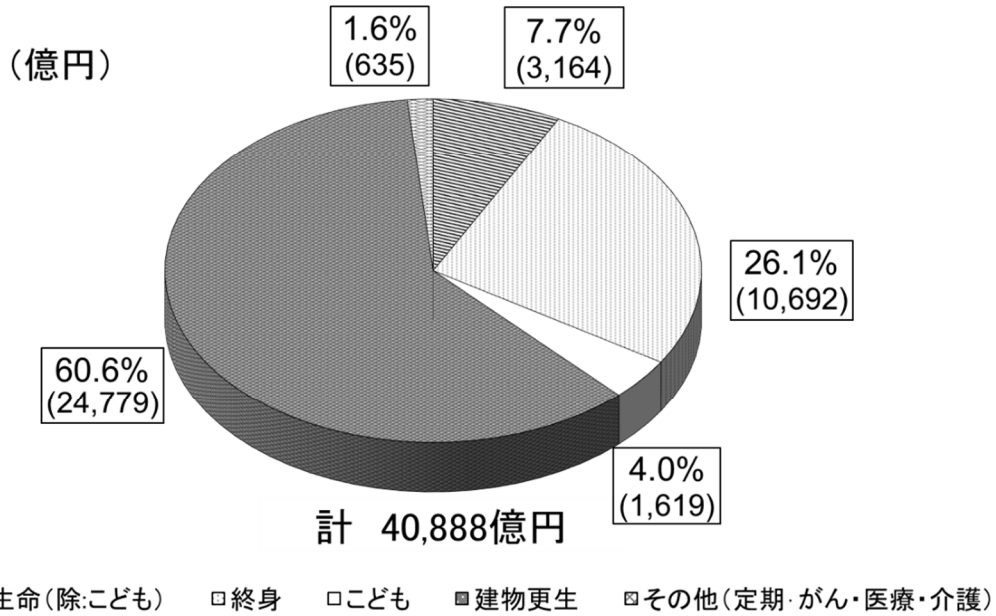
長期共済保有高の構成をみると、建物更生が約6割を占め、次いで終身、養老生命の順に高くなっている(図36)。

共済事業総利益は8,890百万円と前年度から179百万円減少(同98.0%)し、5年連続減少した(図37)。



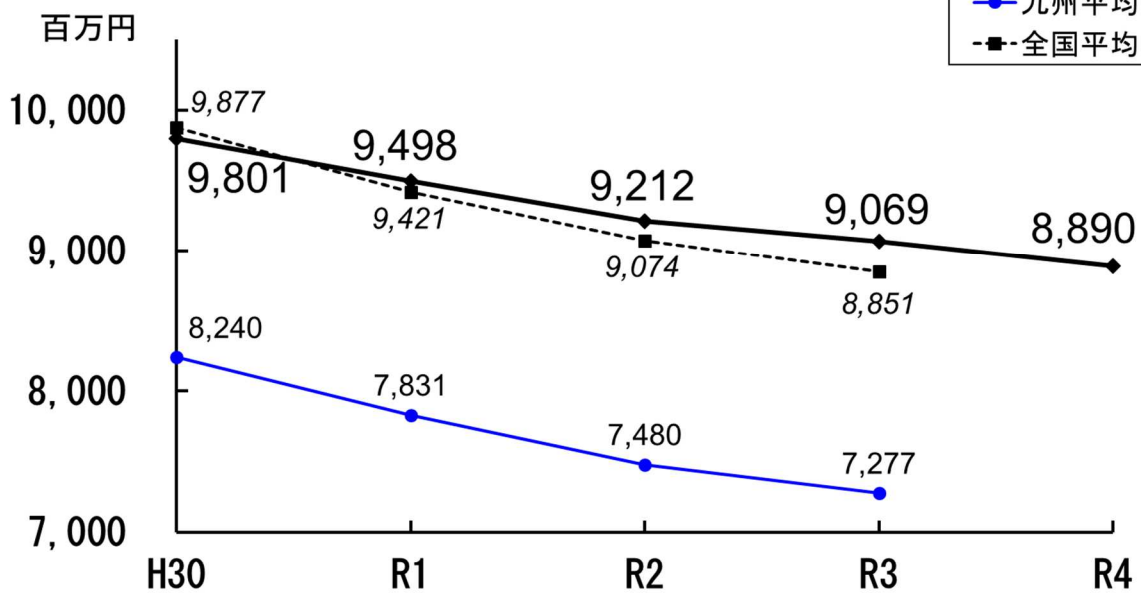
### 長期共済保有高の構成

図36



### 共済事業総利益

図37



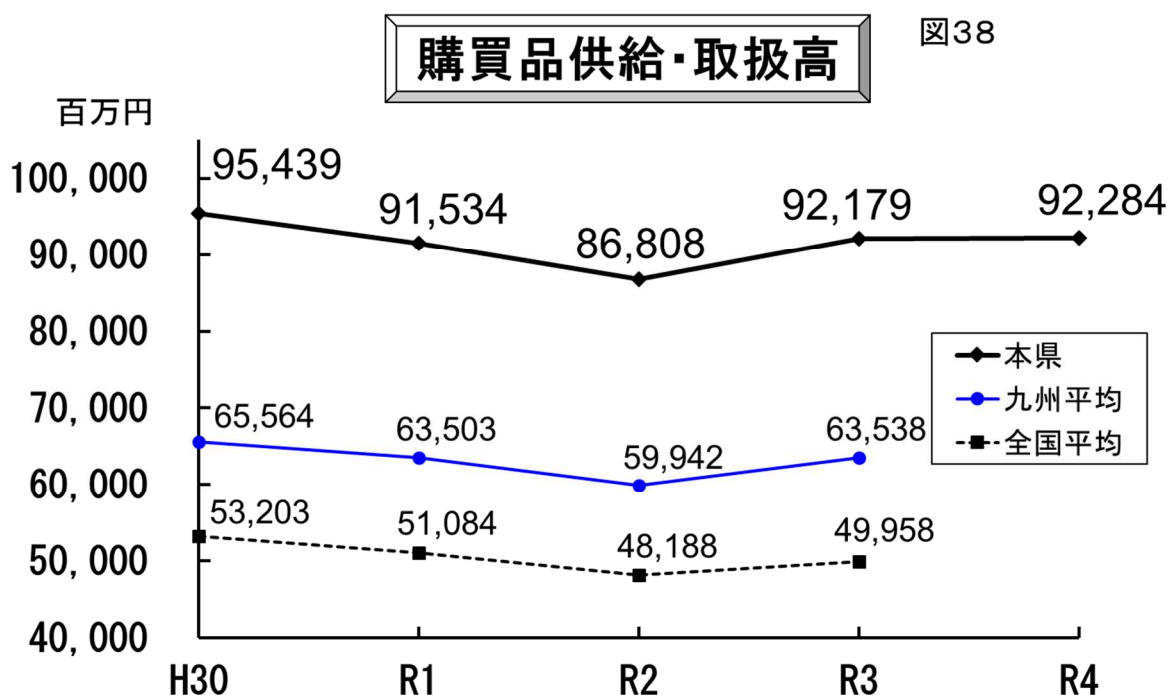
## 《購買事業》

購買品供給・取扱高は 92,284 百万円と、前年度から 105 百万円増加（前年対比 100.1%）した（図 38）。

このうち、生産資材については 77,684 百万円と、肥料、飼料の供給・取扱高の増加が影響し、前年度から 517 百万円増加（同 100.7%）した。生活物資については食料品、耐久消費財等の供給・取扱高の減少が影響し、14,600 百万円と前年度から 412 百万円減少（同 97.3%）した（p53 購買事業）。

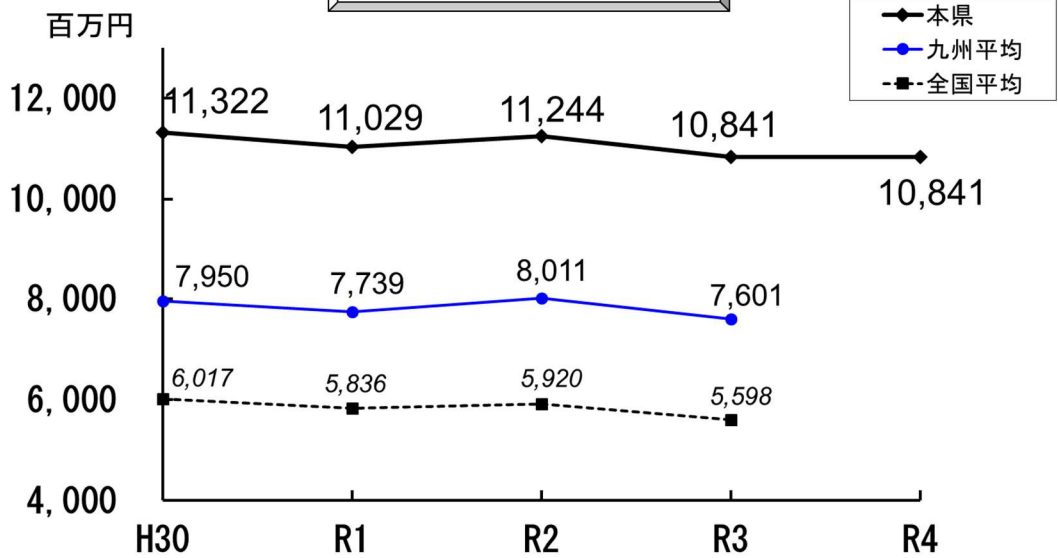
購買事業総利益は 10,841 百万円と前年度と同じとなった（図 39）。

購買事業の構成をみると、供給高に占める割合は燃料、飼料、肥料の順に高く、利益に占める割合は燃料、家庭燃料、食料品の順に高くなっている（図 41）。



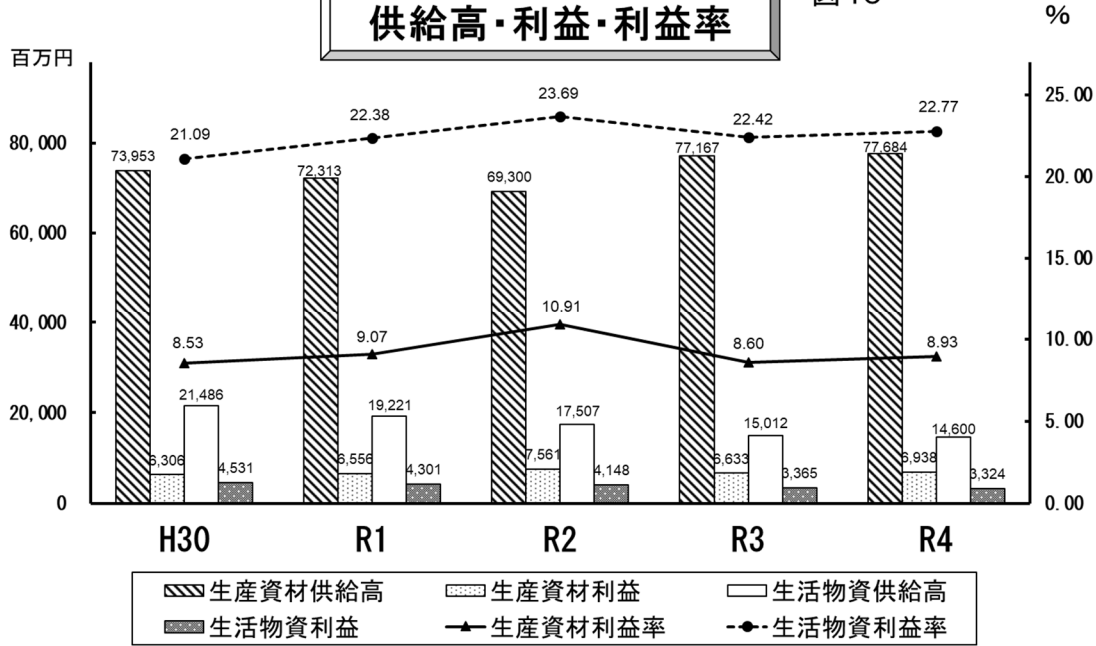
**購買事業総利益**

図39



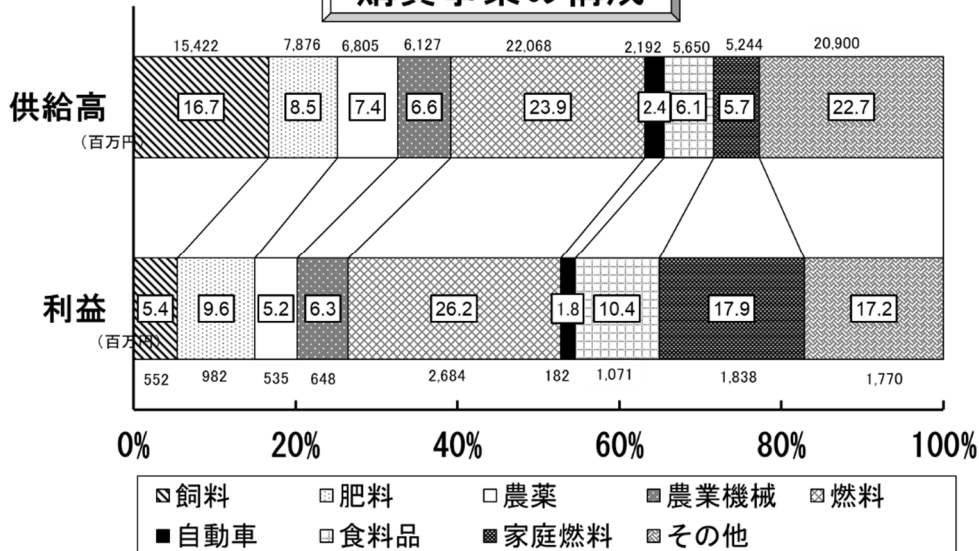
**供給高・利益・利益率**

図40



**購買事業の構成**

図41



## 《販売事業》

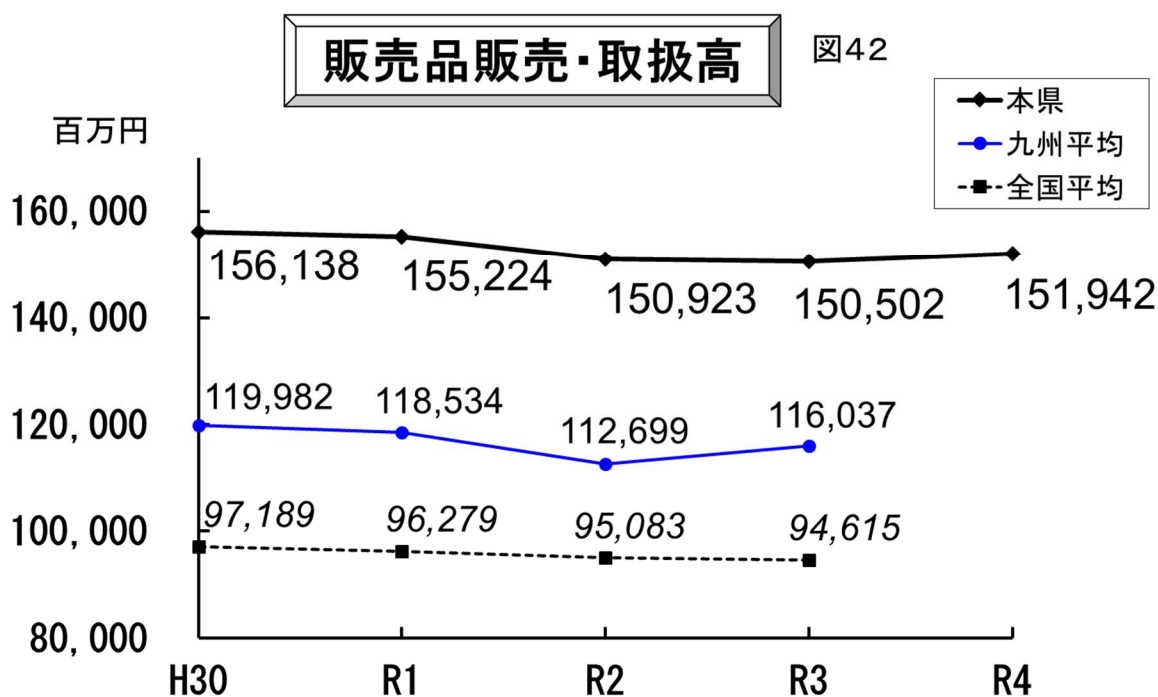
販売品販売・取扱高は 151,942 百万円と前年度から 1,440 百万円増加（前年対比 101.0%）した（図 4 2）。

このうち、農産物については 118,496 百万円と、麦・野菜・花き・花木等の販売・取扱高が増加したことから、前年度から 2,214 百万円増加（同 101.9%）した。一方、畜産物については 33,446 百万円と、生乳・肉用牛・肉豚の販売・取扱高が減少したことから、前年度から 774 百万円減少（同 97.7%）した（p54 販売事業）。

販売事業総利益は 4,125 百万円と前年度から 110 百万円増加（同 102.7%）した（図 4 3）。

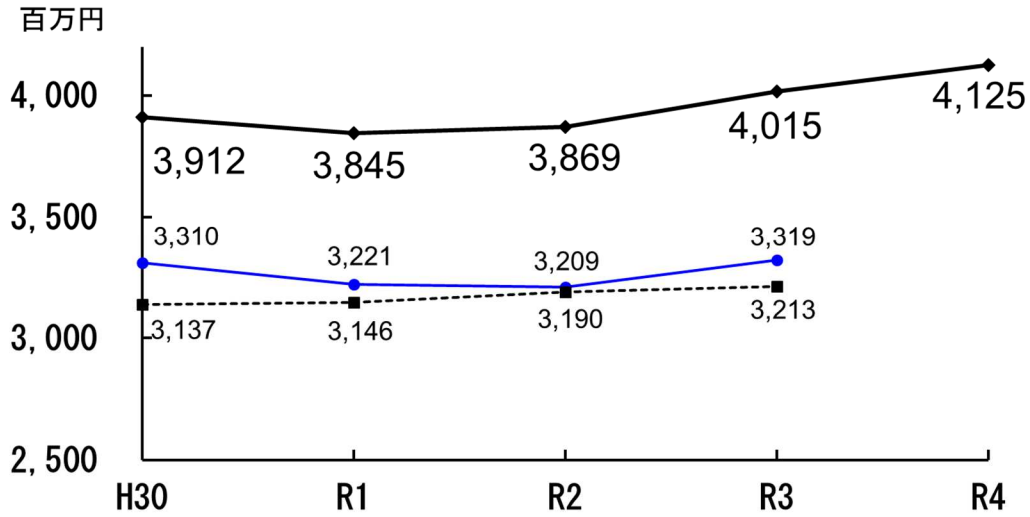
なお、販売取扱高の構成をみると、野菜が約 5 割を占め、次いで畜産物、果実の順に高くなっている（図 4 4）。

また、主要品目販売手数料率については、全国・九州平均と比較すると、おおむね低い水準にある。



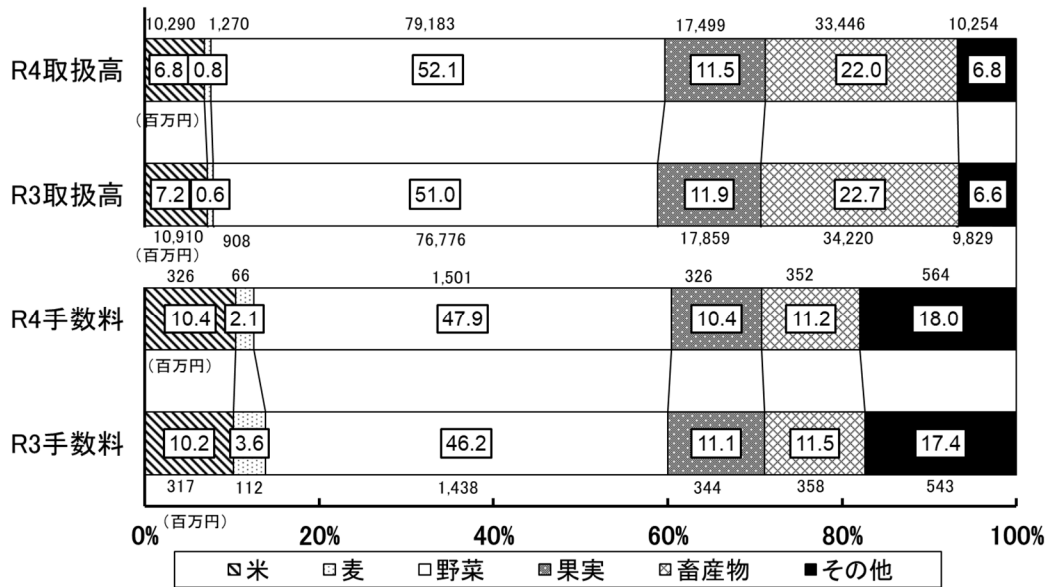
### 販売事業総利益

図43



### 販売事業の構成

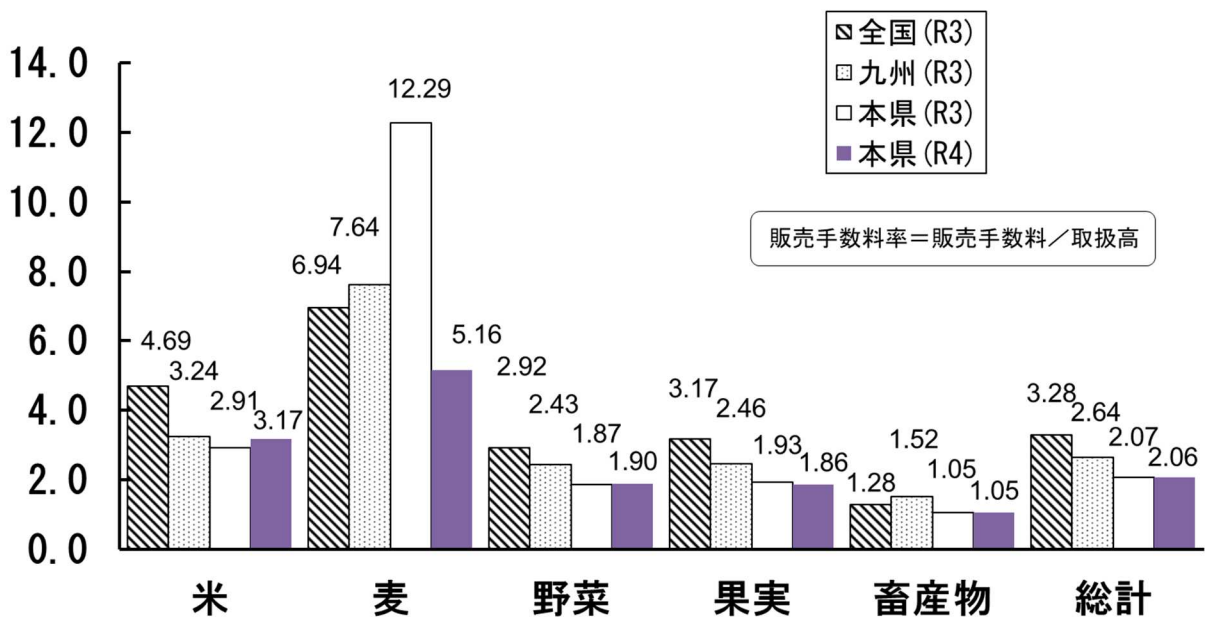
図44



%

### 主要品目販売手数料率(令和3・4事業年度)

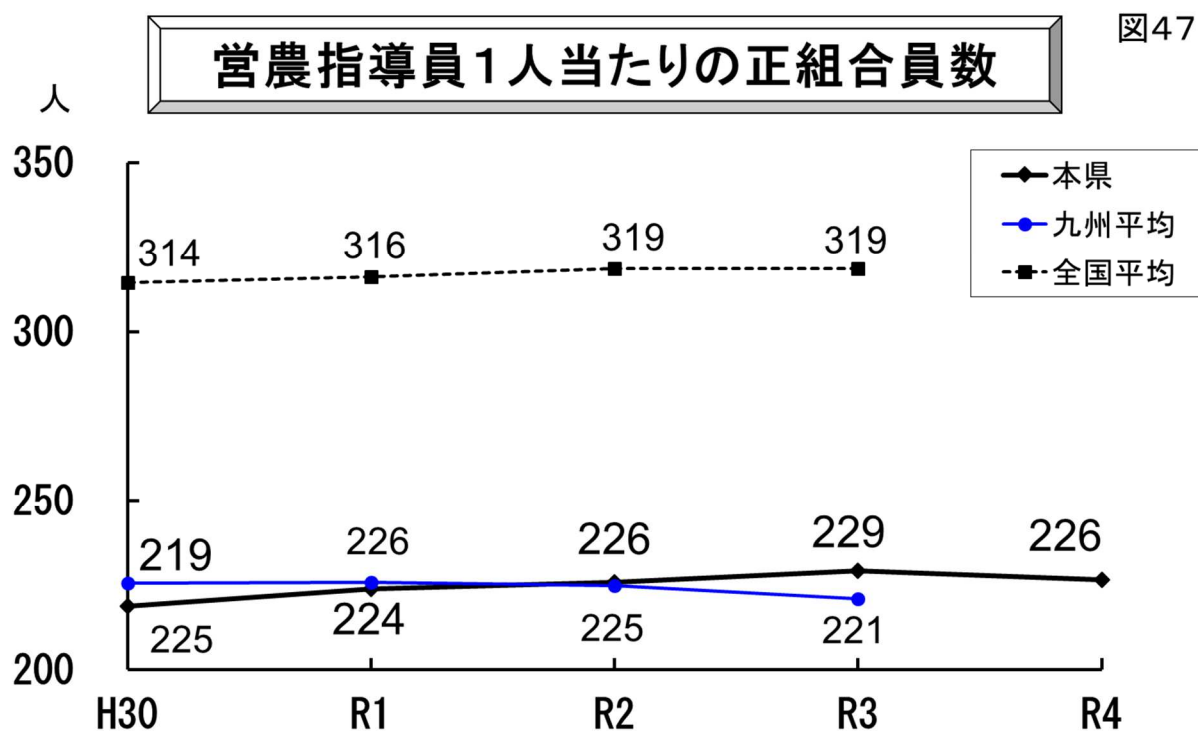
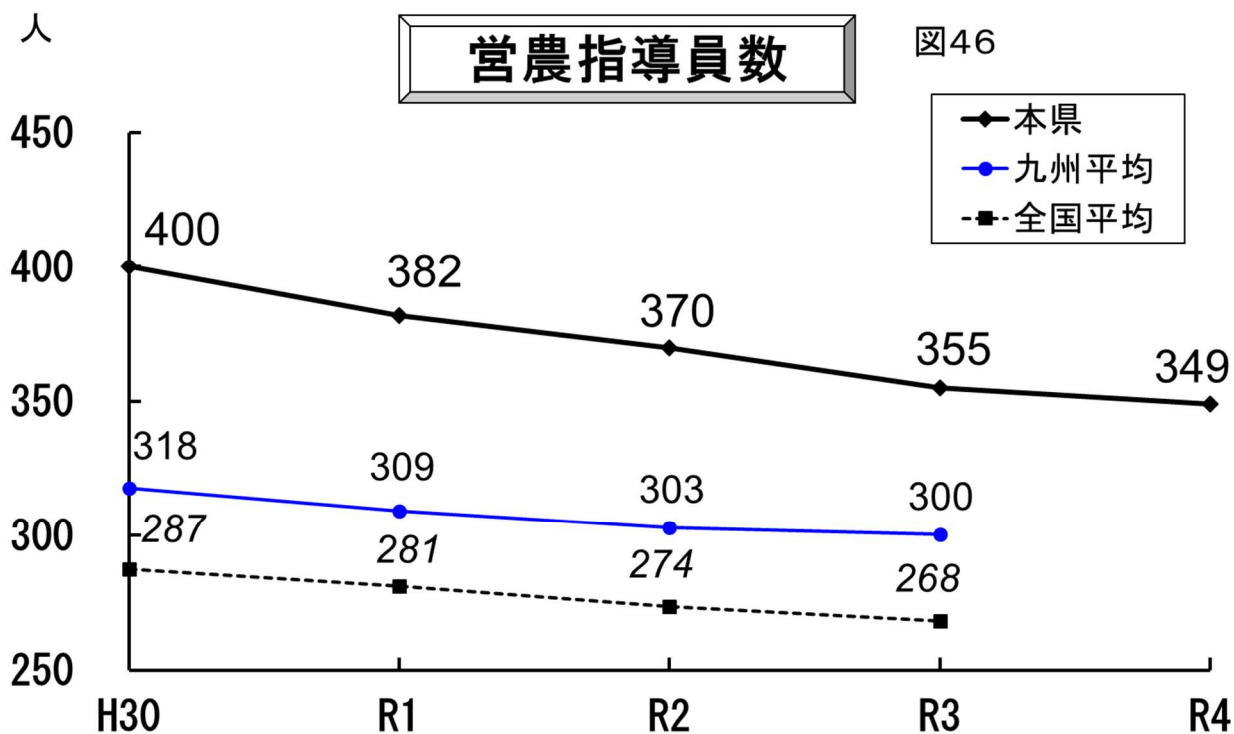
図45



## 《指導事業》

営農指導員数は349人で、前年度から6人減少したものの、全国平均・九州平均を上回っている（図46）。

営農指導員1人当たりの正組合員数は全国平均より少ない状況（図47）。









総括

## 農業協同組合数

			平成30年度	令和元年度	令和2年度	令和3年度	令和4年度
総合農協			14	14	13	13	13
専門農協	一般	出資	1	1	2	2	2
		非出資					
	畜産	出資	2	2	2	2	2
		非出資					
	酪農	出資	13	13	10	10	10
		非出資					
	養鶏	出資	1	1	1	1	1
		非出資					
	牧野管理	出資	3	3	1	1	1
		非出資	2	2	2	2	1
	園芸特産	出資	3	3	3	3	3
		非出資					
	その他	出資					
		非出資					
	専門農協計	出資	23	23	19	19	19
		非出資	2	2	2	2	1
	総数	出資	37	37	32	32	32
		非出資	2	2	2	2	1
総計			39	39	34	34	33

各年度末現在数

## 地帯別正組合員戸数別 組合一覧表

		都市地帯	都市的農村地帯	中山間地帯	農村地帯	合計
正組合員戸数	500未満				玉名市大浜町	1
	500～999				苓北町	1
	1000～1999					
	2000～2999				本渡五和	1
	3000～3999			あしきた		1
	4000～4999					
	5000以上		熊本市 玉名 菊池地域 上益城 八代地域	阿蘇 球磨地域	鹿本 熊本宇城 あまくさ	10
合計	0	5	3	6	14	

## 年度別 地帯別一覧表

地帯	平成30年度	令和元年度	令和2年度	令和3年度	令和4年度
都市地帯					
都市的農村地帯	5	5	5	5	5
中山間地帯	3	3	3	3	3
農村地帯	6	6	6	6	6
合計	14	14	14	14	14

## 年度別 正組合員戸数別一覧表

戸数	平成30年度	令和元年度	令和2年度	令和3年度	令和4年度
500未満	1	1	1	1	1
500～999	1	1	1	1	1
1000～1999					
2000～2999			1	1	1
3000～3999	2	2	1	1	1
4000～4999					
5000以上	10	10	10	10	10
合計	14	14	14	14	14

(注) 1 3 総合農協及び玉名市大浜町農協を分類したもの。

# 組合員及び役職員数

(単位：組合、人、箇所)

	平成30年度	令和元年度	令和2年度	令和3年度	令和4年度
調査組合数	14	14	14	14	14

正組合員	個人	86,803	84,726	82,735	80,481	78,137
		6,200.2	6,051.8	5,909.6	5,748.6	5,581.2
	(うち女性)	16,320	15,885	15,513	15,179	14,754
		1,165.7	1,134.6	1,108.0	1,084.2	1,053.8
団体	675	737	801	852	897	
	48.2	52.6	57.2	60.9	64.1	
小計	87,478	85,463	83,536	81,333	79,034	
	6,248.4	6,104.5	5,966.9	5,809.5	5,645.3	
正組合員戸数		78,483	76,006	74,121	71,930	70,119
		5,605.9	5,429.0	5,294.3	5,137.8	5,008.5
准組合員	個人	72,071	72,701	73,282	74,617	75,344
		5,147.9	5,192.9	5,234.4	5,329.8	5,381.7
	団体	991	993	1,004	996	998
		70.7	70.9	71.7	71.1	71.2
小計	73,062	73,694	74,286	75,613	76,342	
	5,218.7	5,263.9	5,306.1	5,400.9	5,453.0	
合計	個人	158,874	157,427	156,017	155,098	153,481
		11,348.1	11,244.8	11,144.1	11,078.4	10,962.9
	団体	1,666	1,730	1,805	1,848	1,895
		119.0	123.6	128.9	132.0	135.4
合計		160,540	159,157	157,822	156,946	155,376
		11,467.1	11,368.3	11,273.0	11,210.4	11,098.2

役員	理事	常勤	41	42	40	40	40
			2.9	3.0	2.8	2.8	2.8
	非常勤	310	307	300	301	299	
		22.1	21.9	21.4	21.5	21.3	
	監事	85	85	84	84	83	
		6.0	6.0	6.0	6.0	5.9	
合計		436	434	424	425	422	
		31.1	31.0	30.3	30.4	30.1	

本支所・出張所・その他事業所数	385	362	361	370	370
	27.5	25.8	25.7	26.4	26.4

職員	参事	17	12	16	15	12
		1.2	0.8	1.1	1.0	0.8
	営農指導員	400	382	370	355	349
		28.5	27.2	26.4	25.3	24.9
	生活指導員	98	96	96	92	96
		7.0	6.8	6.8	6.5	6.8
	その他	4,400	4,280	4,201	4,113	3,968
		314.2	305.7	300.0	293.7	283.4
合計		4,915	4,770	4,683	4,575	4,425
		351.0	340.7	334.5	326.7	316.0

上段：県内合計 下段：1組合当たり

# 職員の担当業務別人員数

(単位：組合、人、千円)

	平成30年度	令和元年度	令和2年度	令和3年度	令和4年度
調査組合数	14	14	14	14	14
信用	820 58.5	788 56.2	726 51.8	699 49.9	669 47.7
(うち貸付専従者)	135 9.6	123 8.7	132 9.4	137 9.7	149 10.6
(うち貯金専従者)	347 24.7	330 23.5	314 22.4	313 22.3	325 23.2
共済	785 56.0	782 55.8	777 55.5	743 53.0	706 50.4
(うち専従者)	649 46.3	540 38.5	576 41.1	511 36.5	467 33.3
購買	1,347 96.2	1,297 92.6	1,283 91.6	1,262 90.1	1,226 87.5
(うち生産資材専従者)	348 24.8	370 26.4	338 24.1	314 22.4	328 23.4
販売	527 37.6	528 37.7	540 38.5	514 36.7	518 37.0
(うち米専従者)	69 4.9	68 4.8	42 3.0	40 2.8	34 2.4
保管	8 0.5	9 0.6	5 0.3	6 0.4	11 0.7
加工	64 4.5	59 4.2	41 2.9	44 3.1	48 3.4
利用	192 13.7	182 13.0	153 10.9	134 9.5	136 9.7
指導	452 32.2	442 31.5	431 30.7	436 31.1	369 26.3
宅地等供給	14 1.0	14 1.0	14 1.0	14 1.0	11 0.7
その他事業等 (管理含む)	706 50.4	669 47.7	713 50.9	723 51.6	731 52.2
(うち内部検査・監査担当)	35 2.5	35 2.5	34 2.4	33 2.3	33 2.3
合計	4,915 351.0	4,770 340.7	4,683 334.5	4,575 326.7	4,425 316.0
信用事業総利益	8,118,935	7,872,316	7,176,179	7,476,711	6,939,282
共済事業総利益	9,801,414	9,497,551	9,212,424	9,069,199	8,890,463
購買事業総利益	11,321,693	11,028,641	11,243,537	10,841,297	10,841,074
販売事業総利益	3,911,750	3,844,674	3,869,293	4,015,413	4,124,792
担当職員1人当たりの信用事業総利益	9,901.1	9,990.2	9,884.5	10,696.2	10,372.6
担当職員1人当たりの共済事業総利益	12,485.8	12,145.2	11,856.4	12,206.1	12,592.7
担当職員1人当たりの購買事業総利益	8,405.1	8,503.1	8,763.4	8,590.5	8,842.6
担当職員1人当たりの販売事業総利益	7,422.6	7,281.5	7,165.3	7,812.0	7,962.9

上段：県内合計 下段：1組合当たり

## 営農指導員数

(単位：人)

	平成30年度	令和元年度	令和2年度	令和3年度	令和4年度
耕種	70	73	67	63	60
畜産	44	46	39	38	41
野菜	178	160	160	157	151
果樹	45	34	36	30	30
農家の経営指導	22	18	13	16	16
農業機械技術指導	0	0	4	0	0
その他	41	51	51	51	51
合計	400	382	370	355	349

## 共同利用施設所有状況

(単位：箇所)

	平成30年度	令和元年度	令和2年度	令和3年度	令和4年度
精米麦施設	35	34	27	26	24
ライスセンター	30	29	27	26	26
カントリーエレベーター	23	23	23	23	23
共同育苗施設	27	27	24	24	24
青果物集出荷施設	110	109	111	110	110
青果物貯蔵施設 (冷蔵施設を含む)	68	62	63	63	63
青果物加工施設	9	9	9	9	9
茶施設	16	15	13	11	11
葬祭センター	31	32	32	32	32
農業機械サービスステーション	50	50	49	45	44
自動車分解修理施設	25	20	17	16	16
給油所	114	114	111	111	111
農作物直売施設	22	21	21	21	21
合 計	560	545	527	517	514

令和4年度貸借対照表総括表

(単位：千円)

資産の部			負債・純資産の部				
信用事業資産	信用事業資産計		1,209,736,307	信用事業負債計		1,251,909,669	
	現金		6,658,803	貯金	要求払	665,138,044	
	預金	系統	801,733,341		定期性	563,014,438	
		系統外	6,484,048		(うち定期積金)	8,289,052	
		譲渡性預金	0		小計	1,228,152,484	
		小計	808,217,389	譲渡性貯金	0		
	コールローン		0	売現先勘定	0	信用事業負債	
	買現先勘定		0	債券貸借取引受入担保金			0
	債券貸借取引支払保証金		0	借入金	手形借入金		0
	有価証券		58,013,663		証書借入金		22,144,760
	貸出金	手形貸付金	3,906,791		当座借越		0
		証書貸付金	316,761,587		その他		0
		当座貸越	8,514,999		小計		22,144,760
		その他貸出金	8,914,562	(うち転貸資金)	971,454		
		小計	338,097,943	外国為替	0		
	(うち転貸資金)		14,670,099	未払費用	309,065		
	外国為替		0	その他の負債	1,303,355		
	その他の信用事業資産	未収収益	748,318	小計	1,612,424		
		その他の資産	339,553	諸引当金	0		
		小計	1,087,871	(うち金融商品取引責任準備金)	0		
債務保証見返		0	債務保証		0		
貸倒引当金		2,339,366	共済事業負債計		5,645,397		
(うち個別貸倒引当金)		1,511,849	共済借入金		0		
共済事業資産	共済事業資産計		271,724	共済資金		3,271,948	
	共済貸付金		24,566	共済未払利息		0	
	共済未収利息		60,898	未経過共済付加収入		2,283,670	
	その他共済事業資産		186,334	共済未払費用		66,301	
	貸倒引当金		75	その他共済事業負債		23,478	
	(うち個別貸倒引当金)		0	経済事業負債計		21,680,040	
経済事業資産	経済事業資産計		44,371,181	支払手形		0	
	受取手形		64,316	経済事業未払金		11,931,727	
	経済事業未収金		19,944,416	(うち購買未払金)		9,313,058	
	(うち購買未収金)		18,318,874	(うち販売未払金)		2,050,382	
	(うち販売未収金)		1,141,950	経済受託債務		7,162,643	
	経済受託債権		9,225,175	その他の経済事業負債		2,585,667	
	棚卸資産		7,699,083	設備借入金		4,753,999	
	その他の経済事業資産		8,388,020	雑負債		4,550,127	
	貸倒引当金		949,829	諸引当金計		8,369,740	
	(うち個別貸倒引当金)		846,601	賞与引当金		1,544,451	
雑資産		4,966,947	退職給付引当金		6,045,698		
事業資産計		1,259,346,159	その他の引当金		0		
固定資産	固定資産計		75,005,399	繰延税金負債		0	
	有形固定資産	建物	78,706,963	再評価に係る繰延税金負債		6,403,145	
		機械装置	33,058,021	負債計		1,303,312,124	
		土地	45,642,575	純資産計		111,683,173	
		リース資産	304,998	組合員資本計		96,767,702	
		建設仮勘定	270,091	出資金		49,757,629	
		その他の有形固定資産	24,813,933	(うち後配出資金)		0	
		減価償却累計額(控除)	108,406,885	未払込出資金(控除)		0	
	小計	74,389,702	回転出資金		0		
	無形固定資産		615,694	資本準備金		1,515	
	(うちリース資産)		0	再評価積立金		0	
	合併特別勘定		0	組合員資本	利益剰余金計	47,824,843	
	外部出資	外部出資計	77,949,146		利益準備金	21,319,877	
		系統	72,992,981		任意積立金	20,792,413	
系統外		4,429,715	当期末処分剰余金		5,712,551		
子会社等		526,450	(うち当期剰余金)		2,115,722		
繰延税金資産		2,672,179	処分未済持分		816,284		
再評価に係る繰延税金資産		0	算評差額・等換	評価・換算差額等計	14,915,469		
繰延資産		0		その他有価証券評価差額金	572,328		
				繰延ヘッジ損益	0		
			土地再評価差額金	15,487,798			
資産合計		1,414,995,299	負債・純資産合計		1,414,995,299		

計や合計については、千円未満を四捨五入しているため、一致しないことがあります。



令和4年度損益計算書総括表

(単位：千円)

1. 事業総利益(A)	35,130,718	(11) 加工事業収益	2,545,129
(1) 信用事業収益	9,306,437	(12) 加工事業費用	2,113,069
資金運用収益	8,427,359	加工事業総利益	432,059
(うち預金利息)	3,398,933	(13) 利用事業収益	6,544,924
(うち有価証券利息)	538,836	(14) 利用事業費用	4,369,285
(うち貸出金利息)	4,101,245	利用事業総利益	2,175,637
(うちその他受入利息)	388,343	(15) 宅地等供給事業収益	133,873
役務取引等収益	500,115	(16) 宅地等供給事業費用	41,888
その他事業直接収益	31,051	宅地等供給事業総利益	91,984
その他経常収益	347,910	(17) その他事業収益	6,562,042
(2) 信用事業費用	2,367,151	(18) その他事業費用	4,733,239
資金調達費用	127,478	その他事業総利益	1,828,801
(うち貯金利息)	114,980	(19) 指導事業収入	756,548
(うち給付補てん備金繰入)	2,353	(うち賦課金)	35,915
(うち譲渡性貯金利息)	0	(20) 指導事業支出	1,068,893
(うち借入金利息)	5,851	指導事業収支差額	312,341
(うちその他支払利息)	4,290	2. 事業管理費(B)	32,917,244
役務取引等費用	172,795	(1) 役員報酬	595,558
その他事業直接費用	6,163	(2) 役員退職慰労金	583
その他経常費用	2,060,713	役員退職慰労引当金戻入(控除)	583
(うち貸倒引当金繰入額)	85,154	(3) 役員退職慰労引当金繰入	146,498
(うち貸倒引当金戻入益)	87,240	(4) 給料手当	19,127,970
(うち貸出金償却)	20,882	賞与引当金戻入(控除)	1,428,026
信用事業総利益	6,939,282	(5) 賞与引当金繰入	1,415,110
(3) 共済事業収益	9,457,667	(6) 福利厚生費	3,752,873
共済付加収入	8,531,598	(7) 退職給付費用	1,400,676
共済貸付金利息	0	(8) その他事業管理費	7,906,585
その他の収益	926,069	事業利益(C)=(A)-(B)	2,213,473
(4) 共済事業費用	567,202	3. 事業外損益(D)	1,892,966
共済借入金利息	0	(1) 事業外収益	2,383,397
共済推進費	284,475	(うち受取雑利息)	11,819
共済保全費	143,524	(うち受取出資配当金)	1,522,298
その他の費用	139,200	(うち貸貸料)	375,476
(うち貸倒引当金繰入額)	0	(うち貸倒引当金戻入益)	28,265
(うち貸倒引当金戻入益)	9	(うち償却債権取立益)	8,878
(うち貸出金償却)	0	(うち雑収入)	436,655
共済事業総利益	8,890,463	(2) 事業外費用	490,431
(5) 購買事業収益	89,489,967	(うち支払雑利息)	9,836
(買取)購買品供給高	86,432,226	(うち貸倒損失)	0
(受託)購買手数料	60,858	(うち寄付金)	13,408
修理サービス料	983,057	(うち雑損失)	455,576
その他の収益	2,013,822	経常利益(E)=(C)+(D)	4,106,438
(6) 購買事業費用	78,648,895	4. 特別利益(F)	805,125
(買取)購買品供給原価	75,619,605	(うち固定資産処分益)	68,442
購買品供給費	314,899	(うち一般補助金)	149,388
修理サービス費	50,037	(その他の特別利益)	587,295
その他の費用	2,664,345	5. 特別損失(G)	2,260,864
(うち貸倒引当金繰入額)	130,145	(うち固定資産処分損)	179,219
(うち貸倒引当金戻入益)	42,908	(うち固定資産圧縮損)	455,843
(うち貸倒損失)	0	(うち減損損失)	1,567,453
購買事業総利益	10,841,074	(その他の特別損失)	58,347
(7) 販売事業収益	6,208,049	税引前当期利益(H)=(E)+(F)-(G)	2,650,702
(買取)販売品販売高	819,991	6. 法人税、住民税及び事業税(I)	888,557
(受託)販売手数料	2,980,007	法人税等調整額(J)	353,582
その他の収益	2,408,048	当期剰余金(K)=(H)-(I)-(J)	2,115,722
(8) 販売事業費用	2,083,255	前期繰越剰余金(L)	2,785,701
(買取)販売品販売原価	665,536	任意積立金取崩額(M)	811,127
販売費	88,140	当期未処分剰余金(N)=(K)+(L)+(M)	5,712,551
その他の費用	1,329,577		
(うち貸倒引当金繰入額)	6,950		
(うち貸倒引当金戻入益)	12,044		
(うち貸倒損失)	0		
販売事業総利益	4,124,792		
(9) 保管事業収益	236,161		
(10) 保管事業費用	117,202		
保管事業総利益	118,960		

計や合計については、千円未満を四捨五入しているため、一致しないことがあります。

貸借対照表一覧表

(単位：千円)

資産の部		平成30年度	令和元年度	令和2年度	令和3年度	令和4年度	
信用事業資産	信用事業資産計	1,139,619,380	1,135,779,252	1,190,166,318	1,208,474,500	1,209,736,307	
	現金	7,009,697	6,755,973	6,755,664	6,616,453	6,658,803	
	預金	系統	769,971,304	760,083,955	803,510,553	809,602,763	801,733,341
		系統外	5,817,989	6,559,683	5,925,410	6,466,813	6,484,048
		譲渡性預金	0	0	0	0	0
		小計	775,789,301	766,643,642	809,435,970	816,069,580	808,217,389
	コールローン	0	0	0	0	0	
	買現先勘定	0	0	0	0	0	
	債券貸借取引支払保証金	0	0	0	0	0	
	有価証券	45,136,807	44,807,045	49,098,064	54,149,701	58,013,663	
	貸出金	手形貸付金	5,703,452	5,832,253	5,333,012	4,653,812	3,906,791
		証書貸付金	289,003,861	294,150,383	303,156,795	310,393,904	316,761,587
		当座貸越	10,239,171	10,598,254	9,262,596	9,147,141	8,514,999
		その他貸出金	9,013,474	9,063,283	8,976,978	8,993,053	8,914,562
		小計	313,959,969	319,644,178	326,729,390	333,187,919	338,097,943
	(うち転貸資金)	10,751,715	13,265,433	13,374,774	13,799,324	14,670,099	
	外国為替	0	0	0	0	0	
	その他の信用事業資産	未収収益	667,601	866,720	822,060	757,894	748,318
		その他の資産	500,455	245,436	239,238	233,729	339,553
小計		1,168,062	1,112,159	1,061,306	991,628	1,087,871	
債務保証見返	0	0	0	0	0		
貸倒引当金	3,444,470	3,183,757	2,914,086	2,540,795	2,339,366		
(うち個別貸倒引当金)	2,474,201	2,450,584	2,100,414	1,719,570	1,511,849		
共済事業資産	共済事業資産計	270,235	402,946	329,405	270,695	271,724	
	共済貸付金	44,276	170	0	0	24,566	
	共済未収利息	623	0	54,417	25,595	60,898	
	その他共済事業資産	225,819	402,876	275,084	245,185	186,334	
	貸倒引当金	486	100	96	85	75	
	(うち個別貸倒引当金)	354	0	0	0	0	
経済事業資産	経済事業資産計	43,010,838	40,904,909	40,976,582	43,041,146	44,371,181	
	受取手形	89,214	76,533	59,061	61,636	64,316	
	経済事業未収金	19,606,616	18,765,134	18,239,727	19,875,983	19,944,416	
	(うち購買未収金)	16,055,080	16,139,354	15,926,519	17,460,419	18,318,874	
	(うち販売未収金)	2,210,488	1,285,928	1,161,617	1,271,764	1,141,950	
	経済受託債権	8,908,296	7,780,273	8,833,677	8,983,964	9,225,175	
	棚卸資産	6,824,743	6,670,134	6,385,569	6,704,140	7,699,083	
	その他の経済事業資産	8,569,716	8,602,349	8,337,291	8,288,001	8,388,020	
	貸倒引当金	987,766	989,528	878,758	872,591	949,829	
(うち個別貸倒引当金)	882,596	916,754	787,884	784,420	846,601		
雑資産	4,877,241	7,010,091	5,706,257	5,541,197	4,966,947		
事業資産計	1,187,777,694	1,184,097,198	1,237,178,562	1,257,327,538	1,259,346,159		
固定資産	固定資産計	80,267,640	80,164,869	78,951,098	78,412,509	75,005,399	
	有形固定資産	建物	78,647,546	81,098,412	79,146,037	79,464,748	78,706,963
		機械装置	31,977,282	32,086,752	32,865,113	33,557,637	33,058,021
		土地	49,131,757	48,412,987	47,360,096	46,709,914	45,642,575
		減価償却資産					
		リース資産	365,700	333,810	304,998	304,998	304,998
		建設仮勘定	247,419	622,401	73,228	134,532	270,091
		その他の有形固定資産	24,819,026	23,693,770	25,800,164	25,020,437	24,813,933
		減価償却累計額(控除)	105,339,509	106,518,326	107,032,231	107,480,092	108,406,885
	小計	79,849,242	79,729,821	78,517,421	77,712,190	74,389,702	
	無形固定資産	418,393	435,040	433,667	700,316	615,694	
(うちリース資産)	0	0	0	0	0		
合併特別勘定	0	0	0	0	0		
外部出資	外部出資計	78,673,083	78,643,574	78,602,346	78,241,468	77,949,146	
	系統	73,062,180	73,023,336	72,992,736	72,992,816	72,992,981	
	系統外	5,089,052	5,096,902	5,088,003	4,726,869	4,429,715	
	子会社等	535,360	535,360	526,450	526,450	526,450	
繰延税金資産	2,164,336	2,223,739	2,124,999	2,245,321	2,672,179		
再評価に係る繰延税金資産	0	0	0	0	0		
繰延資産	0	6,120	0	0	0		
資産合計	1,348,882,785	1,345,142,370	1,396,858,307	1,416,231,379	1,414,995,299		

(単位：千円) (単位：千円) (単位：千円)

負債・純資産の部		平成30年度	令和元年度	令和2年度	令和3年度	令和4年度		
信用事業負債	信用事業負債計	1,187,422,319	1,184,243,801	1,235,046,942	1,252,787,186	1,251,909,669		
	貯金	要求払	552,752,663	562,236,927	619,875,872	651,865,210	665,138,044	
		定期性	608,311,752	595,514,039	589,246,778	576,837,533	563,014,438	
		(うち定期積金)	11,939,456	10,949,193	9,310,142	9,500,492	8,289,052	
		小計	1,161,064,424	1,157,750,970	1,209,122,651	1,228,702,749	1,228,152,484	
	譲渡性貯金	0	0	0	0	0		
	売現先勘定	0	0	0	0	0		
	債券貸借取引受入担保金	0	0	0	0	0		
	借入金	手形借入金	21,060,000	21,060,000	0	0	0	
		証書借入金	2,182,646	1,954,746	22,733,988	22,530,563	22,144,760	
		当座借越	0	0	100,000	0	0	
		その他	0	0	0	0	0	
		小計	23,242,646	23,014,746	22,833,988	22,530,562	22,144,760	
	(うち転貸資金)	3,684,954	600,005	4,689,991	4,514,042	971,454		
	外国為替	0	0	0	0	0		
	その他信用事業負債	未払費用	649,444	537,856	433,202	314,252	309,065	
		その他の負債	2,465,794	2,940,215	2,657,085	1,239,609	1,303,355	
		小計	3,115,241	3,478,077	3,090,293	1,553,866	1,612,424	
		諸引当金	0	0	0	0	0	
	(うち金融商品取引責任準備金)	0	0	0	0	0		
債務保証	0	0	0	0	0			
共済事業負債	共済事業負債計	7,163,734	6,212,692	5,772,356	5,744,638	5,645,397		
	共済借入金	5,097	0	0	0	0		
	共済資金	4,534,561	3,670,202	3,246,344	3,268,745	3,271,948		
	共済未払利息	109	0	0	0	0		
	未経過共済付加収入	2,530,617	2,456,115	2,445,520	2,389,525	2,283,670		
	共済未払費用	73,766	67,122	55,929	61,242	66,301		
	その他共済事業負債	19,564	19,236	24,549	25,111	23,478		
経済事業負債	経済事業負債計	21,552,420	21,860,954	22,537,538	23,071,906	21,680,040		
	支払手形	0	0	0	0	0		
	経済事業未払金	12,372,640	12,435,341	13,148,602	12,652,430	11,931,727		
	(うち購買未払金)	9,456,087	9,510,743	10,145,840	10,033,038	9,313,058		
	(うち販売未払金)	2,369,128	2,359,403	2,421,717	2,053,317	2,050,382		
	経済受託債務	6,822,358	7,076,985	6,881,274	7,311,527	7,162,643		
その他の経済事業負債	2,357,409	2,348,613	2,507,653	3,107,939	2,585,667			
設備借入金	3,318,129	3,053,060	3,284,373	3,685,609	4,753,999			
雑負債	4,803,614	4,176,957	4,107,028	3,883,528	4,550,127			
諸引当金	諸引当金計	9,342,006	9,028,007	8,503,903	8,342,314	8,369,740		
	賞与引当金	1,608,223	1,579,559	1,591,941	1,560,288	1,544,451		
	退職給付引当金	6,699,929	6,342,036	6,182,219	6,148,349	6,045,698		
	その他の引当金	346,686	272,942	80,521	0	0		
繰延税金負債	141,379	71,573	53,757	20,755	0			
再評価に係る繰延税金負債	7,128,570	7,006,113	6,797,266	6,654,815	6,403,145			
負債計	1,240,872,202	1,235,653,189	1,286,103,193	1,304,190,779	1,303,312,124			
純資産	組合員資本	純資産計	108,010,577	109,489,176	110,755,107	112,040,595	111,683,173	
		組合員資本計	88,652,518	90,862,285	92,705,909	94,970,640	96,767,702	
		出資金	49,824,429	49,983,104	49,915,609	49,832,834	49,757,629	
		(うち後配出資金)	0	0	0	0	0	
		未払込出資金(控除)	0	0	0	0	0	
		回転出資金	290,740	158,740	0	0	0	
		資本準備金	1,514	1,514	1,514	1,514	1,515	
		再評価積立金	0	0	0	0	0	
		利益剰余金	利益剰余金計	39,161,743	41,451,261	43,592,301	46,012,988	47,824,843
			利益準備金	18,200,367	18,887,961	19,668,369	20,492,769	21,319,877
	任意積立金		16,726,845	17,942,300	18,838,655	19,759,987	20,792,413	
	当期末処分剰余金		4,234,530	4,620,995	5,085,274	5,760,224	5,712,551	
	処分未済持分	625,910	732,334	803,516	876,697	816,284		
	評価・換算差額等	評価・換算差額等計	19,358,053	18,626,886	18,049,192	17,069,952	14,915,469	
その他有価証券評価差額金		2,096,043	1,670,725	1,573,875	952,495	572,328		
土地再評価差額金		17,262,006	16,956,156	16,475,315	16,117,454	15,487,798		
負債・純資産合計	1,348,882,785	1,345,142,370	1,396,858,307	1,416,231,379	1,414,995,299			

計や合計については、千円未満を四捨五入しているため、一致しないことがあります。

損益計算書一覧表

(単位：千円)

	平成30年度	令和元年度	令和2年度	令和3年度	令和4年度
1. 事業総利益(A)	37,472,649	36,362,883	35,673,871	35,728,380	35,130,718
(1) 信用事業収益	11,041,468	10,406,542	9,612,168	9,743,835	9,306,437
資金運用収益	10,195,195	9,683,363	8,891,061	9,014,468	8,427,359
(うち預金利息)	4,525,108	4,620,519	4,059,383	3,823,958	3,398,933
(うち有価証券利息)	444,123	470,410	459,794	481,419	538,836
(うち貸出金利息)	4,681,992	4,247,236	4,189,238	4,135,835	4,101,245
役務取引等収益	483,540	484,023	502,060	485,062	500,115
その他事業直接収益	22,317	25,273	1,050	11,318	31,051
その他経常収益	340,403	213,872	217,984	232,975	347,910
(2) 信用事業費用	2,922,526	2,534,221	2,435,983	2,267,117	2,367,151
資金調達費用	474,311	344,728	262,781	162,595	127,478
(うち貯金利息)	439,361	316,576	240,967	147,063	114,980
(うち給付補てん備金繰入)	9,508	7,115	4,989	3,978	2,353
(うち譲渡性貯金利息)	0	0	0	0	0
(うち借入金利息)	16,431	13,411	10,186	7,387	5,851
役務取引等費用	163,770	174,834	154,175	166,245	172,795
その他事業直接費用	0	0	0	10,128	6,163
その他経常費用	2,284,432	2,014,647	2,019,016	1,928,139	2,060,713
信用事業総利益	8,118,935	7,872,316	7,176,179	7,476,711	6,939,282
(3) 共済事業収益	10,454,939	10,090,598	9,804,567	9,654,591	9,457,667
共済付加収入	9,568,598	9,117,045	9,032,650	8,862,270	8,531,598
共済貸付金利息	7,388	7	0	0	0
その他の収益	878,942	973,538	771,911	792,315	926,069
(4) 共済事業費用	653,520	593,043	592,138	585,386	567,202
共済借入金利息	7,372	0	0	0	0
共済推進費	345,266	306,772	316,677	303,958	284,475
共済保全費	128,133	117,074	130,262	132,982	143,524
その他の費用	172,731	169,184	145,191	148,436	139,200
共済事業総利益	9,801,414	9,497,551	9,212,424	9,069,199	8,890,463
(5) 購買事業収益	99,370,871	94,596,816	89,379,409	89,124,273	89,489,967
(買取)購買品供給高	95,416,010	91,513,290	86,785,689	86,051,782	86,432,226
(受託)購買手数料	6,025	3,019	3,110	18,782	60,858
修理サービス料	1,072,384	1,056,051	1,050,525	988,749	983,057
その他の収益	2,876,440	2,024,442	1,540,075	2,064,948	2,013,822
(6) 購買事業費用	88,049,174	83,568,168	78,135,867	78,282,971	78,648,895
(買取)購買品供給原価	84,584,364	80,132,505	75,013,613	75,289,435	75,619,605
購買品供給費	505,976	498,501	350,472	315,935	314,899
修理サービス費	79,191	106,720	106,468	48,834	50,037
その他の費用	2,879,628	2,830,431	2,665,298	2,628,754	2,664,345
購買事業総利益	11,321,693	11,028,641	11,243,537	10,841,297	10,841,074
(7) 販売事業収益	6,053,019	6,016,341	5,985,761	6,019,394	6,208,049
(買取)販売品販売高	712,752	744,208	730,223	752,300	819,991
(受託)販売手数料	3,080,169	3,039,232	2,966,586	2,960,709	2,980,007
その他の収益	2,260,091	2,232,893	2,288,945	2,306,379	2,408,048
(8) 販売事業費用	2,141,265	2,171,661	2,116,464	2,003,977	2,083,255
(買取)販売品販売原価	595,249	613,850	585,359	600,645	665,536
販売費	111,485	98,913	87,554	99,443	88,140
その他の費用	1,434,526	1,458,893	1,443,544	1,303,885	1,329,577
販売事業総利益	3,911,750	3,844,674	3,869,293	4,015,413	4,124,792
(9) 保管事業収益	266,316	261,749	227,285	230,523	236,161
(10) 保管事業費用	123,432	116,567	106,514	107,532	117,202
保管事業総利益	142,887	145,175	120,767	122,985	118,960
(11) 加工事業収益	2,757,983	2,435,756	2,307,780	2,402,432	2,545,129
(12) 加工事業費用	2,390,931	2,104,830	1,948,722	2,043,435	2,113,069
加工事業総利益	367,048	330,921	359,053	358,991	432,059

(単位：千円) 単位：千円) 単位：千円)

	平成30年度	令和元年度	令和2年度	令和3年度	令和4年度
(13) 利用事業収益	7,272,406	7,048,046	6,544,840	6,363,678	6,544,924
(14) 利用事業費用	5,223,595	5,117,422	4,536,345	4,212,061	4,369,285
利用事業総利益	2,048,806	1,930,619	2,008,491	2,151,612	2,175,637
(15) 宅地等供給事業収益	171,069	138,277	120,596	111,190	133,873
(16) 宅地等供給事業費用	55,471	24,830	18,021	19,447	41,888
宅地等供給事業総利益	115,598	113,445	102,573	91,743	91,984
(17) その他事業収益	7,321,464	7,065,628	6,375,545	6,389,406	6,562,042
(18) その他事業費用	5,206,214	5,006,567	4,492,346	4,515,681	4,733,239
その他事業総利益	2,115,242	2,059,052	1,883,194	1,873,715	1,828,801
(19) 指導事業収入	709,398	667,108	688,572	648,968	756,548
(うち賦課金)	50,572	39,962	38,430	36,560	35,915
(20) 指導事業支出	1,180,161	1,126,659	990,250	922,295	1,068,893
指導事業収支差額	470,757	459,545	301,675	273,320	312,341
2. 事業管理費 (B)	34,564,925	33,587,601	33,013,957	32,966,429	32,917,244
(1) 役員報酬	596,723	591,989	590,999	592,736	595,558
(2) 役員退職慰労金	128,193	0	192,248	161,133	583
役員退職慰労引当金戻入(控除)	124,844	0	182,548	154,837	583
(3) 役員退職慰労引当金繰入	144,894	147,555	135,201	139,290	146,498
(4) 給料手当	20,271,601	19,725,923	19,488,587	19,283,956	19,127,970
賞与引当金戻入(控除)	1,589,892	1,577,723	1,542,886	1,557,274	1,428,026
(5) 賞与引当金繰入	1,575,983	1,547,195	1,560,333	1,529,480	1,415,110
(6) 福利厚生費	3,899,748	3,839,919	3,761,660	3,730,997	3,752,873
(7) 退職給付費用	1,531,884	1,467,287	1,364,168	1,388,282	1,400,676
(8) その他事業管理費	8,130,635	7,845,456	7,646,195	7,852,666	7,906,585
事業利益 (C) = (A) - (B)	2,907,718	2,775,275	2,659,907	2,761,944	2,213,473
3. 事業外損益 (D)	1,653,294	1,924,613	1,677,657	1,705,209	1,892,966
(1) 事業外収益	1,674,713	2,265,582	2,125,470	2,156,410	2,383,397
(うち受取雑利息)	20,330	18,074	15,618	12,597	11,819
(うち受取出資配当金)	941,984	1,466,468	1,299,418	1,299,775	1,522,298
(うち賃貸料)	379,821	385,295	388,270	378,935	375,476
(うち雑収入)	311,141	371,760	407,572	448,893	436,655
(2) 事業外費用	306,870	340,969	447,813	451,201	490,431
(うち支払雑利息)	14,683	11,898	7,833	10,668	9,836
(うち寄付金)	18,868	14,811	14,834	12,833	13,408
(うち雑損失)	261,842	310,090	412,582	418,676	455,576
経常利益 (E) = (C) + (D)	4,275,560	4,699,889	4,337,566	4,467,152	4,106,438
4. 特別利益 (F)	3,844,900	1,994,897	2,915,170	5,235,830	805,125
(うち固定資産処分益)	80,382	49,190	96,591	176,623	68,442
(うち一般補助金)	2,843,500	1,765,779	1,731,698	4,935,136	149,388
5. 特別損失 (G)	4,993,350	3,021,660	4,072,207	5,957,963	2,260,864
(うち固定資産処分損)	357,490	235,519	142,746	282,563	179,219
(うち固定資産圧縮損)	2,861,375	1,774,641	1,558,005	4,290,306	455,843
(うち減損損失)	1,658,018	947,781	1,341,646	1,007,805	1,567,453
税引前当期利益 (H) = (E) + (F) - (G)	3,127,110	3,673,126	3,180,532	3,745,018	2,650,702
6. 法人税、住民税及び事業税 (I)	1,107,528	909,096	804,163	754,929	888,557
法人税等調整額 (J)	408,074	116,692	93,604	44,376	353,582
当期剰余金 (K) = (H) - (I) - (J)	2,427,655	2,880,718	2,469,971	3,034,465	2,115,722
当期繰越剰余金 (損失金) (L)	1,219,304	1,434,358	2,107,802	2,277,131	2,785,701
任意積立金取崩額 (M)	587,558	305,912	507,492	448,621	811,127
当期末処分剰余金 (損失金) (N) = (K) + (L) + (M)	4,234,530	4,620,995	5,085,274	5,760,224	5,712,551

計や合計については、千円未満を四捨五入しているため、一致しないことがあります。

## 令和4年度貸借対照表（B/S）・損益計算書（P/L）注意事項

### （1）税効果会計（繰延税金資産）

	H30年度	R1年度	R2年度	R3年度	R4年度
<B/S>繰延税金資産	2,164,336	2,223,739	2,124,999	2,245,321	2,672,179
<P/L>法人税等調整額	408,074	116,692	93,604	44,376	353,582

税効果会計とは、法人税法により前払いした税金（将来は損金として認められ無税処理できる費用を有税による費用処理を行い課税された税金）で将来還付効果があると見込まれるものを、資産（繰延税金資産）に計上する会計。

### （2）損益計算書の変更

下記について、平成24年4月1日以後開始した事業年度から変更となった。

「貸倒引当金戻入金」の表示区分が「特別利益」から「事業費用」若しくは「事業外費用」又は「事業外収益」に変更された。

「償却債権取立益」の1；表示区分が「特別利益」から「事業外収益」に変更された。

「前期繰越剰余金（又は前期繰越損失金）」の科目名が「当期首繰越剰余金（又は当期首繰越損失金）」に変更された。

特別利益の前期損益修正益及び特別損失の前期損益修正益が廃止された。

### （3）土地の再評価

土地の再評価に関する法律（平成10年法律第34号）に基づき事業用土地の再評価を実施した農協は、14組合中11組合。

土地の再評価とは所有する全ての事業用土地について時価評価を行い、当該事業用土地の帳簿価額を改定すること（期間中に一度だけ再評価を実施することができた）。

再評価前と後の差額金は、貸借対照表の負債科目「再評価に係る繰延税金負債」と、純資産科目「土地再評価差額金」に分けて計上される。

### （4）有価証券の時価会計

満期保有目的以外の有価証券は時価で計上。時価と簿価の差額分については、差益が発生している場合、負債の「繰延税金負債」と、純資産の「その他有価証券評価差額金」にプラスで計上され、差損が発生している場合、資産の「繰延税金資産」と、純資産の「その他有価証券評価差額金」にマイナスで計上されることになる。

### （5）減損会計

固定資産の価格や収益性が著しく低下（減損）した場合に帳簿価額の臨時的な減額を行う会計処理。損益計算書では特別損失に計上される。

### （6）収益認識基準に関する会計基準

令和3事業年度以後は「収益認識に関する会計基準」が適用されている。

信用事業 主要勘定月末平均残高

(単位：千円)

		平成30年度	令和元年度	令和2年度	令和3年度	令和4年度
預金	系 統	806,622,330	765,673,717	785,318,750	804,121,005	805,001,472
	系 統 外	6,536,302	6,653,900	6,354,149	6,339,182	6,191,943
	合 計	813,158,632	772,327,617	791,672,899	810,460,187	811,193,415
貸出金	手形貸付金	6,359,322	6,088,928	5,201,264	4,973,935	4,424,703
	証書貸付金	271,050,449	286,040,909	297,962,509	308,760,285	314,654,739
	その他貸付金	22,163,118	19,973,495	18,412,364	17,568,126	17,373,506
	小 計	299,572,889	312,103,332	321,576,137	331,302,346	336,452,948
	(うち正・准組合員)	215,078,283	214,348,728	228,135,388	247,800,762	245,250,804
	割 引 手 形	0	0	0	0	0
	合 計	299,572,889	312,103,332	321,576,137	331,302,346	336,452,948
有価証券等	国 債	20,335,926	19,477,651	20,637,427	22,175,877	29,621,476
	地 方 債	15,390,816	15,540,830	15,572,896	15,427,269	15,347,478
	政 府 保 証 債	111,833	110,819	109,882	108,867	107,739
	金 融 債	2,148,685	547,646	101,538	0	0
	短 期 社 債	0	0	0	0	0
	社 債	4,528,304	7,102,756	8,384,931	10,370,623	11,166,366
	外 国 証 券	0	0	0	0	0
	株 式	0	0	0	0	0
	受 益 証 券	0	437,330	374,303	630,919	799,110
	投 資 証 券	0	0	0	0	0
	小 計	42,515,564	43,217,032	45,180,977	48,713,555	57,042,169
	買 入 金 銭 債 権	0	0	0	0	0
	金 銭 の 信 託	0	0	0	0	0
	商 品 有 価 証 券	0	0	0	0	0
	合 計	42,515,564	43,217,032	45,180,977	48,713,555	57,042,169
貯金	要 求 払	538,908,910	543,340,842	589,090,832	630,077,821	648,335,563
	定 期 性	637,033,523	616,651,611	606,031,506	594,112,594	580,408,770
	合 計	1,175,942,433	1,159,992,453	1,195,122,338	1,224,190,415	1,228,744,333
借入金	借入金合計	23,946,559	23,132,253	22,958,947	22,657,380	22,495,986
	(うち系統)	15,464,094	17,070,733	21,805,863	21,009,856	20,557,250

## 共済事業

(単位：万円、件)

		平成30年度	令和元年度	令和2年度	令和3年度	令和4年度
調査農協数		14	14	14	14	14
共済契約保有高	養老生命 (除:こども)	55,507,631	47,468,041	41,278,375	36,070,180	31,639,130
	終身	127,589,745	122,177,724	117,432,610	112,039,978	106,916,382
	こども	20,652,370	19,488,011	18,401,501	17,245,013	16,188,865
	建物更生	228,912,891	234,289,688	241,635,161	244,989,967	247,788,218
	定期	2,238,060	2,762,390	3,433,960	3,388,790	3,817,660
	がん	315,300	304,600	295,400	286,400	277,550
	医療	1,850,885	1,723,300	1,609,020	1,423,965	1,272,315
	介護共済	779,934	840,159	896,435	964,561	983,132
	計	437,846,824	429,053,920	424,982,469	416,408,860	408,883,260
戸当り保障		3,123	3,106	3,104	3,070	3,033
自動車共済契約件数		221,359	216,363	216,883	216,696	216,124
自賠償共済契約件数		137,812	131,061	129,733	129,310	129,879

定期は、定期生命、定期医療及び年金定期特約の合計。



購買事業

(単位：千円)

		平成30年度	令和元年度	令和2年度	令和3年度	令和4年度	
生産資材	肥料	当期供給・取扱高	7,225,370	7,109,324	7,092,654	6,991,618	7,875,941
		購買手数料 (購買利益を含む)	702,725	769,599	749,077	726,585	981,856
	農薬	当期供給・取扱高	6,933,130	7,124,835	7,346,050	7,034,756	6,804,690
		購買手数料 (購買利益を含む)	516,750	612,486	787,964	504,501	534,856
	飼料	当期供給・取扱高	11,577,358	11,417,684	11,086,345	13,193,588	15,421,939
		購買手数料 (購買利益を含む)	414,560	407,262	429,786	475,632	552,076
	農業機械	当期供給・取扱高	6,684,393	6,956,285	7,280,447	7,603,098	6,127,166
		購買手数料 (購買利益を含む)	663,275	688,371	763,031	749,985	648,439
	燃料	当期供給・取扱高	20,651,121	18,704,006	15,845,331	22,320,936	22,067,969
		購買手数料 (購買利益を含む)	2,515,701	2,455,791	2,486,060	2,697,397	2,684,335
	自動車	当期供給・取扱高	3,034,758	2,896,652	2,268,580	2,399,931	2,191,972
		購買手数料 (購買利益を含む)	169,760	167,246	138,327	151,738	182,145
	その他	当期供給・取扱高	17,846,795	18,104,315	18,381,012	17,623,336	17,194,498
		購買手数料 (購買利益を含む)	1,323,354	1,455,658	2,206,770	1,326,723	1,353,946
小計	当期供給・取扱高	73,952,959	72,313,121	69,300,445	77,167,287	77,684,184	
	購買手数料 (購買利益を含む)	6,306,151	6,556,431	7,561,033	6,632,581	6,937,657	
生活物資	食料品	当期供給・取扱高	7,172,820	6,525,976	6,206,327	5,938,219	5,650,378
		購買手数料 (購買利益を含む)	1,337,286	1,216,548	1,186,562	1,092,585	1,070,707
	衣料品	当期供給・取扱高	5,335	5,636	3,922	1,068	6,374
		購買手数料 (購買利益を含む)	414	570	366	108	629
	耐久消費財	当期供給・取扱高	941,270	655,792	543,917	604,616	500,263
		購買手数料 (購買利益を含む)	61,752	49,432	40,092	41,872	38,598
	日用保健雑貨用品	当期供給・取扱高	2,351,007	2,263,444	1,946,921	1,779,778	1,792,060
		購買手数料 (購買利益を含む)	297,246	292,166	234,775	217,918	224,110
	家庭燃料	当期供給・取扱高	5,821,928	5,484,096	4,981,480	5,214,692	5,243,983
		購買手数料 (購買利益を含む)	2,249,507	2,227,549	2,180,990	1,851,620	1,837,986
	その他	当期供給・取扱高	5,193,848	4,286,271	3,824,619	1,473,797	1,406,618
		購買手数料 (購買利益を含む)	585,274	515,167	505,074	161,368	152,348
	小計	当期供給・取扱高	21,486,230	19,221,232	17,507,208	15,012,186	14,599,686
		購買手数料 (購買利益を含む)	4,531,498	4,301,445	4,147,879	3,365,491	3,324,384
合計	当期供給・取扱高	95,439,194	91,534,357	86,807,657	92,179,477	92,283,869	
	購買手数料 (購買利益を含む)	10,837,654	10,857,878	11,708,915	9,998,074	10,262,042	

販売事業

(単位：千円)

			平成30年度	令和元年度	令和2年度	令和3年度	令和4年度
農産物	米	当期販売・取扱高	14,202,774	12,480,187	11,914,766	10,910,095	10,289,675
		うち輸出額				11,100	14,924
		販売手数料 (販売利益を含む)	411,852	356,475	339,811	317,450	325,992
	麦	当期販売・取扱高	758,519	950,467	855,990	908,353	1,269,992
		販売手数料 (販売利益を含む)	49,423	60,103	58,445	111,640	65,504
	雑穀・豆類	当期販売・取扱高	893,814	863,062	925,667	862,894	762,167
		販売手数料 (販売利益を含む)	30,857	29,655	27,768	24,739	23,678
	野菜	当期販売・取扱高	78,379,218	79,901,883	79,128,229	76,775,985	79,183,286
		うち輸出額				16,391	9,146
		販売手数料 (販売利益を含む)	1,474,699	1,519,115	1,485,790	1,437,798	1,501,461
	果実	当期販売・取扱高	18,731,092	17,674,641	16,818,946	17,858,503	17,499,438
		うち輸出額				17,989	12,660
		販売手数料 (販売利益を含む)	399,330	376,116	326,302	344,342	325,832
	茶	当期販売・取扱高	349,343	719,581	610,925	561,918	243,251
		販売手数料 (販売利益を含む)	5,878	35,959	32,972	9,591	4,853
	花き・花木	当期販売・取扱高	4,311,057	4,206,546	3,400,530	3,949,545	4,307,350
		販売手数料 (販売利益を含む)	73,825	70,317	58,119	66,193	72,678
	その他	当期販売・取扱高	5,084,754	4,591,119	4,457,564	4,454,259	4,941,172
		販売手数料 (販売利益を含む)	404,368	369,353	439,279	442,204	462,763
小計	当期販売・取扱高	122,710,571	121,387,486	118,112,617	116,281,552	118,496,331	
	うち輸出額				45,480	36,730	
	販売手数料 (販売利益を含む)	2,850,232	2,817,093	2,768,486	2,753,957	2,782,761	
畜産物	生乳	当期販売・取扱高	11,338,954	12,658,036	12,924,115	13,316,078	13,030,052
		販売手数料 (販売利益を含む)	120,942	134,766	138,807	143,409	141,494
	鶏卵	当期販売・取扱高	50,563	41,911	0	0	0
		販売手数料 (販売利益を含む)	505	419	0	0	0
	肉鶏	当期販売・取扱高	1,986	211	175	137	219
		販売手数料 (販売利益を含む)	22	2	2	1	2
	肉用牛	当期販売・取扱高	19,378,659	18,062,775	16,390,957	17,839,533	16,841,677
		販売手数料 (販売利益を含む)	198,988	186,043	169,804	183,760	172,558
	肉豚	当期販売・取扱高	2,213,805	2,622,384	2,533,476	2,610,296	2,592,851
		販売手数料 (販売利益を含む)	21,770	25,700	24,850	25,622	25,335
	その他畜産物	当期販売・取扱高	443,733	451,618	962,074	454,033	980,813
		販売手数料 (販売利益を含む)	5,205	5,563	9,501	5,615	12,309
	小計	当期販売・取扱高	33,427,700	33,836,935	32,810,797	34,220,077	33,445,612
		販売手数料 (販売利益を含む)	347,432	352,493	342,964	358,407	351,698
	合計	当期販売・取扱高	156,138,271	155,224,421	150,923,414	150,501,629	151,941,943
		うち輸出額				45,480	36,730
		販売手数料 (販売利益を含む)	3,197,664	3,169,586	3,111,450	3,112,364	3,134,459

令和3年度から輸出額を記載。

## リスク管理債権開示状況

(単位：千円)

	貸出金総額	リスク管理債権額				合計
		破綻先債権	延滞債権	3ヶ月以上延滞債権	貸出条件緩和債権	
平成30年度	313,959,969	337,862	8,488,424	321,515	98,114	9,245,915
令和元年度	319,644,177	429,223	7,251,704	268,614	25,144	7,974,686
令和2年度	326,729,390	355,002	6,531,017	14,420	143,692	7,044,131

## 農協法等開示債権の状況

(単位：千円)

	総与信額	農協法等開示債権額				合計
		破産更生債権及びこれらに準ずる債権	危険債権	三月以上延滞債権	貸出条件緩和債権	
令和3年度	333,940,142	2,834,356	3,406,766	80,095	142,402	6,463,619
令和4年度	338,838,470	2,743,841	2,860,166	1,620	122,544	5,728,171

## 自己資本比率の状況

(単位：%)

	平成30年度	令和元年度	令和2年度	令和3年度	令和4年度
県下平均自己資本比率	14.74	14.96	14.98	15.11	15.31

	平成30年度	令和元年度	令和2年度	令和3年度	令和4年度
自己資本比率	組 合 数				
4%未満					
4%以上 8%未満					
8%以上 12%未満	1	2	2	2	1
12%以上 16%未満	6	9	9	9	10
16%以上 20%未満	5	3	2	2	1
20%以上 24%未満	2		1		1
24%以上 28%未満					
28%以上					

令和2年度以降、玉名市大浜農協を除く。







発行者：熊本県

所 属：団体支援課

発行年度：令和6年度（2024年度）