

熊 本 県

熊本の農協

令和2事業年度（2020事業年度）



目 次

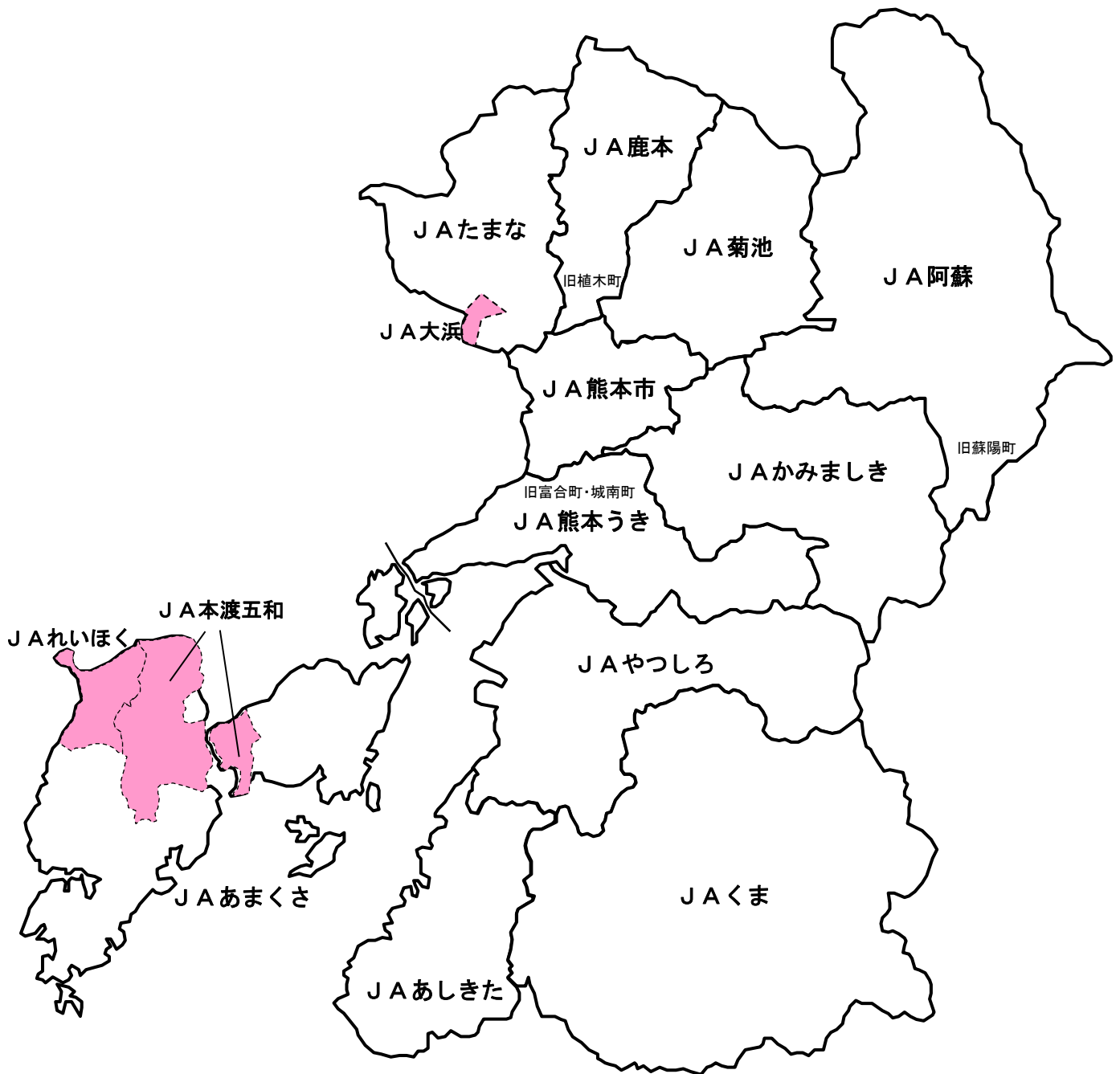
熊本県農協区域図	・・・・・・・・	1
熊本県農協合併の経過	・・・・・・・・	2
総合農協一覧	・・・・・・・・	6
連合会一覧	・・・・・・・・	8
専門農協一覧	・・・・・・・・	9
グラフ	・・・・・・・・	1 1
1 組織	・・・・・・・・	1 3
2 事業	・・・・・・・・	1 8
①全体事業	・・・・・・・・	1 8
《利益等の状況》	・・・・・・・・	1 8
《管理費の状況》	・・・・・・・・	2 2
②個別事業	・・・・・・・・	2 5
《信用事業》	・・・・・・・・	2 5
《共済事業》	・・・・・・・・	2 9
《購買事業》	・・・・・・・・	3 1
《販売事業》	・・・・・・・・	3 3
《指導事業》	・・・・・・・・	3 5
総括	・・・・・・・・	3 7

- 1 この統計表は、令和2事業年度（2020事業年度）分（令和2年（2020年）4月1日から令和3年（2021年）3月31日）を調査したものである。
- 2 共済事業数値については、「令和2年度JA共済普及推進実績表」（全国共済農業協同組合連合会 熊本県本部編）を使用した。
- 3 全国及び九州平均については、「令和元事業年度総合農協統計表」（農林水産省経営局協同組織課編）を使用した。
- 4 P.39の地帯区分は次の表による。

地帯区分	地帯番号	立地条件
都市地帯	1	地区内の全面積（山林、水面を除く）に対する都市計画で定める市街化区域の面積の比率が80%以上のもの
都市的農村地帯	2	地区内の全面積（山林、水面を除く）に対する都市計画で定める市街化区域の面積の比率が50%以上のもので、都市地帯に該当しない地帯
中山間地帯	3	地区内の全面積（山林、水面を除く）に対する特定農山村地域（特定農山村地域における農林業等の活性化のための基盤整備の促進に関する法律）の指定面積の比率が80%以上のもの
農村地帯	4	都市地帯、都市的農村地帯、中山間地帯のいずれにも属さないもの

熊本県農協区域図

令和4年（2022年）1月1日現在



・  「熊本県11JA構想」における未合併農協区域

熊本県農協合併の経過

地区名	農協名 4月1日 現在合計	S60	S61	S62	S63	H1	H2	H3	H4	H5	H7	H8	H9	H10	H11	H13	H14	H17	H20	～	R2
		132	131	117	116	89	85	84	78	44	42	37	31	30	28	18	17	15	14		14

熊本	熊本市																								
	熊本秋津																								
	供合																								
	小山戸島			S62. 4. 1 熊飽				H2. 10. 1 熊飽		H4. 4. 1 熊本市															
	天明町																								
	河内																								
	熊本飽田																								
	北部																								
(合計)	8	8	2		2	2	2		1		1	1	1	1	1	1	1	1	1	1	1	1	1	1	1

玉名	有明																					
	荒尾市第一			S63. 5. 2 荒尾市																		
	荒尾市荒尾																					
	玉名市						H1. 4. 1 玉名市															
	玉名市伊倉																					
	長洲町																					
	高道						H1. 4. 1 岱明町															
	睦合第一																					
	岱明																					
	岱明町鍋																					
	横島																					
	しあわせ																					
	天水町																					
	玉東町																					
菊水町																						
南関郷																						
玉名市大浜町																						
(合計)	17	17	17	17	12	12	12	12	2	2	2	2	2	2	2	2	2	2	2	2	2	2

鹿本	山鹿市																					
	熊本鹿北																					
	菊鹿町							H1. 4. 1 鹿本														
	鹿本町																					
	鹿央町																					
	植木町																					
(合計)	6	6	6	6	1	1	1		1	1	1	1	1	1	1	1	1	1	1	1	1	1

地区名	農協名	S60	S61	S62	S63	H1	H2	H3	H4	H5	H7	H8	H9	H10	H11	H13	H14	H17	H20	～	R2
	4月1日 現在合計	132	131	117	116	89	85	84	78	44	42	37	31	30	28	18	17	15	14		14

菊池	菊池市																				
	七城町																				
	泗水町																				
	西合志	H1. 4. 1 菊池地域																			
	合志町																				
	旭志村																				
	大津町																				
	菊陽町																				
(合計)	8	8	8	8	1	1	1	1	1	1	1	1	1	1	1	1	1	1	1	1	1

阿蘇	黒川第一																				
	阿蘇町中部																				
	永水	S61. 12. 1 阿蘇町																			
	尾ヶ石																				
	内牧																				
	阿蘇山田																				
	南小国町																				
	阿蘇小国																				
	高森町	H4. 4. 1 阿蘇南																			
	野尻																				
	蘇陽町																				
	阿蘇白水																				
	久木野村																				
	長陽村																				
	西原村																				
阿蘇一の宮																					
黒川																					
産山村																					
波野村																					
(合計)	19	19	14	14	14	14	14	8	7	7	7	7	7	7	7	1	1	1	1		1

上益城	御船町																																								
	熊本大島	H1. 4. 1 上益城																																							
	六嘉																																								
	甲佐																																								
	益城町	H13. 4. 2 上益城																																							
	矢部郷																					H6. 6. 1 熊本矢部町																			
	御岳																																								
	矢部町																																								
	熊本清和																																								
	広安																																								
(合計)	10	10	10	10	7	7	7	7	7	5	5	5	5	5	5	2	2	2	1		1																				

地区名	農協名	S60	S61	S62	S63	H1	H2	H3	H4	H5	H7	H8	H9	H10	H11	H13	H14	H17	H20	～	R2
	4月1日 現在合計	132	131	117	116	89	85	84	78	44	42	37	31	30	28	18	17	15	14		14

宇城	河江																					
	小野部田		S62.4.1	S63.4.1 熊本小川																		
	海東		熊本小川																			
	熊本小川																					
	肥後豊野		S62.4.1																			
	肥後中央		下益城東	H1.4.1 下益城東																		
	砥用町																					
	宇土市																					
	熊本三角																					
	不知火町																					
	下益城北																					
松橋町																						
(合計)		12	12	9	8	7	7	7	7	7	7	7	7	1	1	1	1	1	1	1	1	1

八代	八代市																					
	八千把																					
	郡築			H1.4.1 八代市																		
	龍峯中央																					
	日奈久第一																					
	和鹿島																					
	八代吉野			H1.5.1 竜北町																		
	野津																					
	竜北																					
	金剛																					
	千丁町																					
	熊本氷川																					
	坂本村																					
	太田郷																					
	鏡																					
文政			H1.4.1 鏡																			
有佐																						
北新地																						
(合計)		18	18	18	18	12	9	9	9	9	9	9	4	4	4	3	3	3	1	1		1

地区名	農協名	S60	S61	S62	S63	H1	H2	H3	H4	H5	H7	H8	H9	H10	H11	H13	H14	H17	H20	～	R2
	4月1日 現在合計	132	131	117	116	89	85	84	78	44	42	37	31	30	28	18	17	15	14		14

芦北	水俣市																				
	芦北町	H5. 4. 1 あしきた																			
	湯浦町	H11. 4. 1 あしきた																			
	津奈木町																				
	田浦																				
(合計)		5	5	5	5	5	5	5	5	2	2	2	2	2	1	1	1	1	1		1

球磨	人吉市																				
	錦町	S61. 4. 1 錦町																			
	木上																				
	岡原																				
	多良木町																				
	湯前町	H4. 10. 1 球磨地域																			
	水上村	H14. 4. 1 球磨地域																			
	相良村																				
	山江																				
	球磨村																				
	五木村																				
	中球磨																				
(合計)		12	11	11	11	11	11	11	11	2	2	2	2	2	2	2	1	1	1		1

天草	本渡市	H1. 7. 1 本渡五和																			
	五和町																				
	佐伊津																				
	牛深市																				
	大矢野町																				
	天草松島																				
	天草有明																				
	倉岳町	H4. 10. 1 あまくさ																			
	栖本町	H9. 10. 1 あまくさ																			
	新和町																				
	大江																				
	天草町																				
	河浦町																				
	姫戸町																				
	龍ヶ岳町																				
	御所浦町	H13. 3. 31解散																			
苓北町																					
(合計)		17	17	17	17	17	16	16	16	5	5	5	5	4	4	3	3	3	3		3

総合農協一覧

※代表権を有する者

令和3年(2021年)10月1日現在

名称	電話番号 FAX番号	住所	代表者・常勤役員等	設立 年月日	市町村	広域 合併
熊本市	096-362-1151 096-363-6824	〒860-0812 熊本市中央区南熊本1-7-26	会長 宮本 隆幸 組合長 ※野原 泰夫 副組合長 ※西村 茂 専務理事 ※中村 徳昭 常勤監事 尾崎 義春 参事 松村 精也	H4. 4. 1	熊本市(旧城南町、旧富合町、旧植木町を除く)	○
玉名	0968-72-5500 0968-72-5700	〒865-8555 玉名市六田7-1	会長 ※橋本 明利 組合長 ※久保 英広 常務理事 ※石口 秀明 常務理事 ※前本 勝 常勤監事 坂口 義弘 参事 作本 幸浩	H5. 4. 1	荒尾市 玉名市 玉東町 和水町 南関町 長洲町	○
玉名市大浜町	0968-76-2121 0968-76-2124	〒865-0055 玉名市大浜町2162-1	組合長 ※松本 恒幸	S34. 12. 27	玉名市大浜町	
鹿本	0968-41-5120 0968-41-5121	〒861-0562 山鹿市鹿央町持松159-1	会長 松下 隆裕 組合長 ※大仁田 勲 副組合長 ※西岡 裕治 常務理事 ※横手 一夫 常勤監事 古川 健二 参事 村上 浩二	H1. 4. 1	山鹿市 熊本市(旧植木町)	○
菊池地域	0968-23-3500 0968-23-3515	〒869-1205 菊池市旭志川辺1875	組合長 ※三角 修 副組合長 ※大島 洋 常務理事 森 正晴 常勤監事 佐々 春一 参事 斉藤 健	H1. 4. 1	菊池市 合志市 大津町 菊陽町	○
阿蘇	0967-22-6111 0967-23-1088	〒869-2612 阿蘇市一の宮町宮地387-5	組合長 ※原山 寅雄 常務理事 ※古澤 博保 常務理事 ※山本 栄二 常勤監事 徳永 隆紀 参事 後藤 浩幸	H13. 4. 2	阿蘇市 南小国町 小国町 産山村 高森町 南阿蘇村 西原村 山都町(旧蘇陽町)	○
上益城	096-234-1155 096-234-0890	〒861-3243 上益城郡甲佐町大字白旗543-1	会長 梶原 哲 組合長 ※田原 要一 専務理事 ※松岡 勇治 常務理事 ※松本 和文 常勤監事 本田 悟 参事 松岡 恭徳	H13. 4. 2	御船町 嘉島町 益城町 甲佐町 山都町(旧蘇陽町除く)	○
熊本宇城	0964-34-3311 0964-34-3322	〒869-0532 宇城市松橋町久具302-2	組合長 ※丸田 博雄 常務理事 ※竹熊 猛 常務理事 ※登 春雄 常勤監事 村田 恵 参事 松原 誠一 参事 岡村 眞治	H8. 10. 1	宇土市 宇城市 美里町 熊本市(旧城南町、旧富合町)	○

※代表権を有する者

名称	電話番号 F A X 番号	住所	代表者・常勤役員等	設立 年月日	市町村	広域 合併
八代地域	0965-35-3333 0965-35-4813	〒866-0043 八代市古城町2690	組合長 ※ 山住 昭二 副組合長 ※ 梅田 文夫 専務理事 ※ 濱田 哲治 常勤監事 稲原 康知 参事 庄村 俊治 参事 植村 光一	H7.7.1	八代市 氷川町	○
あしきた	0966-82-2515 0966-82-2673	〒869-5441 葦北郡芦北町大字佐敷424	会長 丁 道夫 組合長 ※ 白坂 主税 常務理事 ※ 丸山 一三 常務理事 ※ 田畑 和雄 常勤監事 松田 道夫 参事 山村 裕一 参事 池松 千弘	H5.4.1	水俣市 芦北町 津奈木町	○
球磨地域	0966-38-1101 0966-38-0099	〒868-0302 球磨郡錦町一武2657-4	組合長 ※ 福田 勝徳 常務理事 ※ 椎葉 敏明 常務理事 ※ 有田 厚 常勤監事 内山 勇二 参事 尾方 朝則	H4.10.1	人吉市 錦町 あさぎり町 多良木町 湯前町 水上村 相良村 五木村 山江村 球磨村	○
本渡五和	0969-23-2231 0969-23-6298	〒863-0031 天草市南新町9-22	組合長 ※ 湯貫 秋男 常務理事 ※ 梅川 正 常務理事 ※ 松本 太一 常勤監事 横山 廣志 参事 田口 真吾	H1.7.1	天草市(旧本 渡市及び旧五 和町)	
あまくさ	0969-22-1100 0969-22-1130	〒863-0032 天草市太田町1-2	組合長 ※ 崎本 和人 副組合長 ※ 下田 敬二 常務理事 ※ 山下 正通 常勤監事 橋口 鉄也 参事 藤本 勝彦	H4.10.1	上天草市 天草市	○
苓北町	0969-35-1441 0969-35-1420	〒863-2503 天草郡苓北町志岐1010	組合長 ※ 濱石 和男 常務理事 ※ 溝上 栄二 常務理事 ※ 長峰 寿	S40.4.1	苓北町	

連合会一覧

※代表権を有する者

令和3年(2021年)10月1日現在

名称	代表者・常勤役員等	設立年月日	郵便番号	住所	電話番号	
県区域の連合会※	熊本県農業協同組合中央会	代表理事会長 ※ 宮本 隆幸 副会長理事 福田 勝徳 常務理事 山本 浩二	S29.12.1	860-0842	熊本市中央区南千反畑町2-3	096-328-1000
	熊本県経済農業協同組合連合会	代表理事会長 ※ 丁 道夫 副会長理事 三角 修 代表理事専務 ※ 梶原 哲 代表理事常務 ※ 多久 嘉秀	S26.4.20	860-8528	熊本市中央区南千反畑町3-1	096-328-1115
	熊本県厚生農業協同組合連合会	代表理事会長 ※ 宮本 隆幸 副会長理事 福田 勝徳 代表理事常務 ※ 西野 良二	S50.11.17	860-0842	熊本市中央区南千反畑町2-3	096-328-1250
	熊本県畜産農業協同組合連合会	代表理事会長 ※ 荒牧 弘幸 副会長理事 永山 芳宏 参事 本田 英孝	S23.11.29	861-2192	熊本市東区桜木6-3-54	096-365-8811
	熊本県酪農業協同組合連合会	代表理事会長 ※ 隈部 洋 副会長理事 三角 修 副会長理事 大村 英治 代表理事常務 ※ 大川 清治 参事 小池 泰隆	S29.4.3	861-8041	熊本市東区戸島5-10-15	096-388-3511
	熊本県果実農業協同組合連合会	代表理事会長 ※ 橋本 明利 副会長理事 堀 幹男 副会長理事 野原 泰夫 代表理事常務 ※ 藤原 主税 管理本部長 鶴田 令志	S29.9.9	861-8514	熊本市東区小山町1846	096-389-3311
全国区域連合会	全国共済農業協同組合連合会熊本県本部	運営委員会会長 宮本 隆幸 運営委員会副会長 丸田 博雄 本部長 森 哲弥 副本部長 石原 圭一	S31.12.29	860-0842	熊本市中央区南千反畑町2-3	096-328-1200

※果実連は、一部県区域を越える。

専門農協一覧

令和3年(2021年)10月1日現在

種別	名称	組合長	郵便番号	住所	設立年
一般	肥後開拓	中西 義信	862-0954	熊本市中央区神水1-15-45	H21
畜産	熊本県畜産	高森 雄二	861-2192	熊本市東区桜木6-3-54	H7
畜産	球磨畜産	永山 芳宏	868-0302	球磨郡錦町大字一武1546	S23
畜産	天草畜産	高道 修二	863-2171	天草市佐伊津町682	S23
酪農	西阿蘇酪	山田 政晴	861-2401	阿蘇郡西原村大字鳥子660	S59
酪農	大矢野地方酪	水野 幸也	869-3603	上天草市大矢野町中636	S23
酪農	球磨酪農	村田 輝幸	868-0094	球磨郡相良村深水2251	S32
酪農	ホワイト酪	池田 洋	868-0431	球磨郡あさぎり町岡原北132-1	S55
酪農	熊本乳牛	坂本 保男	861-3108	上益城郡嘉島町下仲間770-2	S24
酪農	大阿蘇酪	宇藤 文三	869-2612	阿蘇市一の宮町宮地4514	S56
酪農	鹿本酪農	隈部 洋	861-0304	山鹿市鹿本町御宇田290	S35
酪農	玉名酪	大村 英治	865-0046	玉名市北牟田595-74	S34
酪農	熊本酪	衛藤 彰一	861-1112	合志市幾久富1383	S33
酪農	火の国酪	倉本 研一郎	861-8045	熊本市東区戸島5-10-15	H25
養鶏	熊本県養鶏	三宮 正信	861-1103	合志市野々島4393-190	S23
牧野管理	瀬田立野牧野	中尾 正秀	869-1214	菊池郡大津町瀬田985	S31
牧野管理	長野牧野	長野 浩之	869-1403	阿蘇郡南阿蘇村大字長野字吉岡2514-39	S25
牧野管理	柿野山田牧野	今村 建一	869-1411	阿蘇郡南阿蘇村河陰1941	S20
園芸特産	熊本県椎茸	城 憲輔	861-8045	熊本市東区小山4-6-113	S23
園芸特産	熊本県花き園芸	鶴池 正生	861-4106	熊本市南区南高江5-6-71	S23
園芸特産	熊本県樹芸	後藤 要治	861-8030	熊本市東区小山町2062-1	S46

21組合 ※県区域を越える熊本県畜産を含む。

グ ラ フ

1 組織

本県の総合農協数は、熊本県農業協同組合中央会に「農協合併推進本部」が設置された昭和 60 年には 132 組合あったが、その後合併が進み、平成 20 年 4 月に上益城地区 2 組合（上益城、広安）が合併して以降は、14 組合となっている（図 1）。

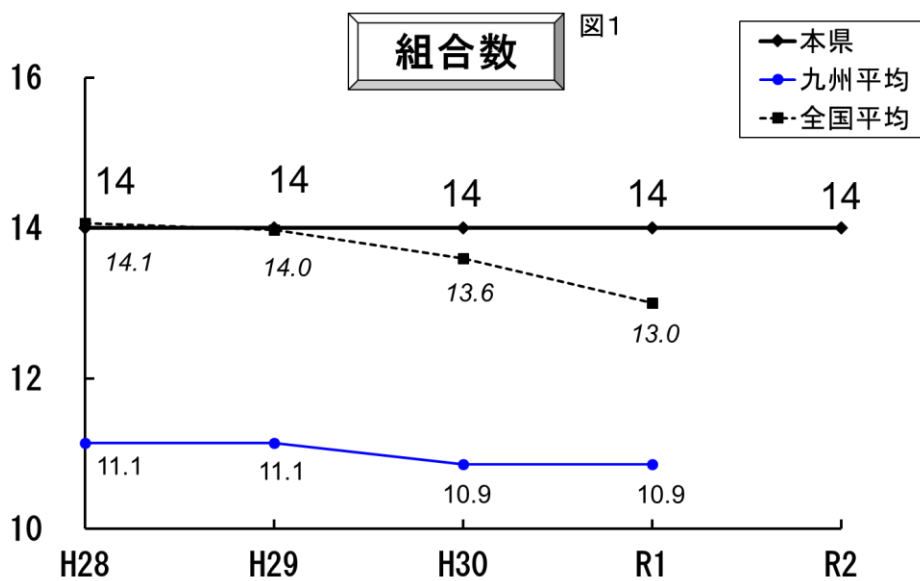
組合員総数は 157,822 人と前年度から 1,335 人減少し、5 年連続の減少となった。

このうち、正組合員数は農業従事者の高齢化による離農等を背景として 83,536 人と 1,927 人減少し、減少傾向が続いている一方で、准組合員数は、前年度から 592 人増加し 74,286 人となった（図 2、図 3、図 4）。全国的にも、正組合員数の減少、准組合員数の増加傾向が続いている。（図 6）

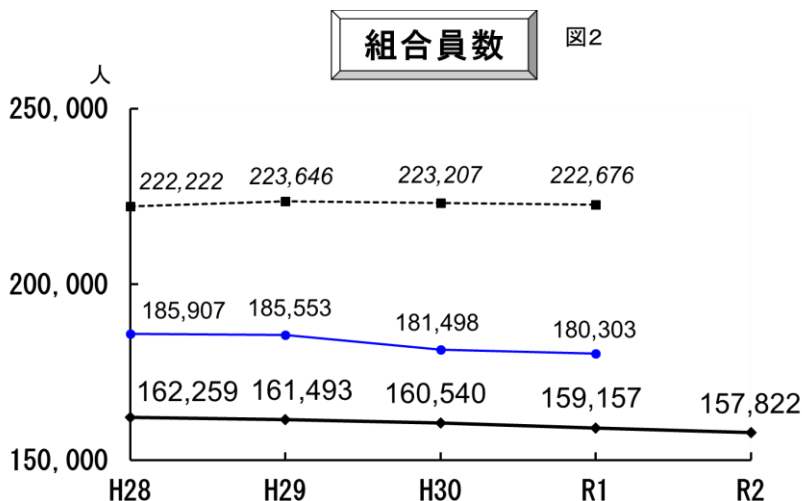
役員数は 424 人と前年度から 10 人減少した（図 7）。


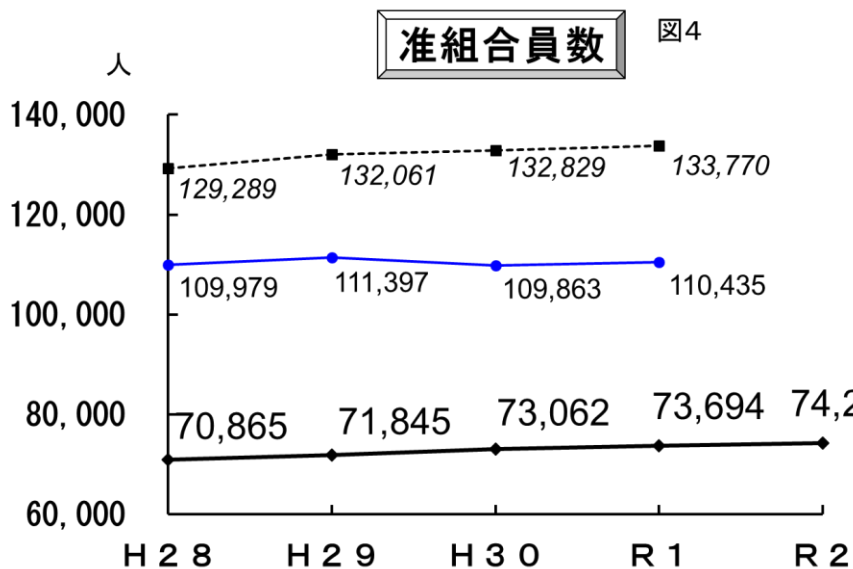
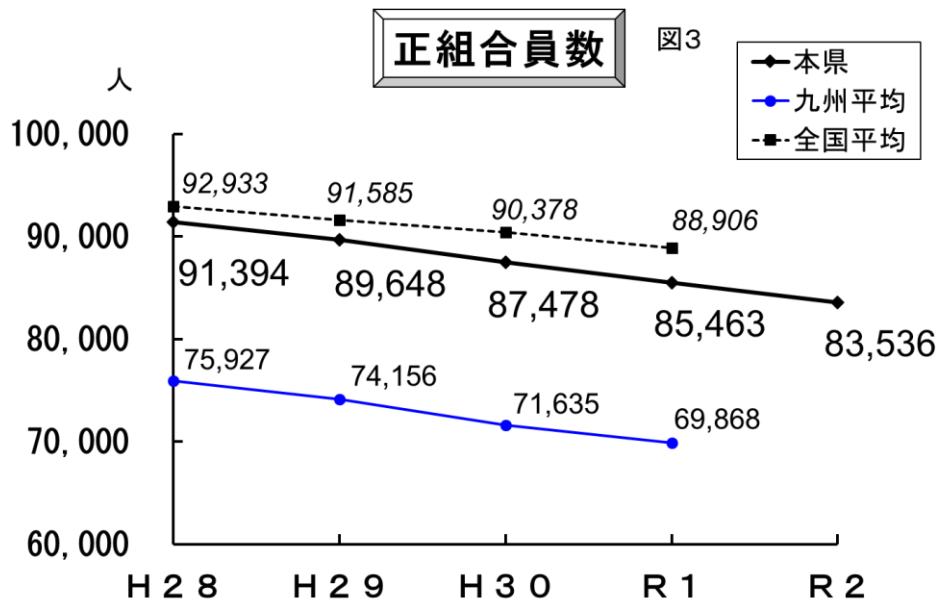
職員数は 4,683 人と前年度から 87 人減少し、減少傾向が続いている（図 10）。

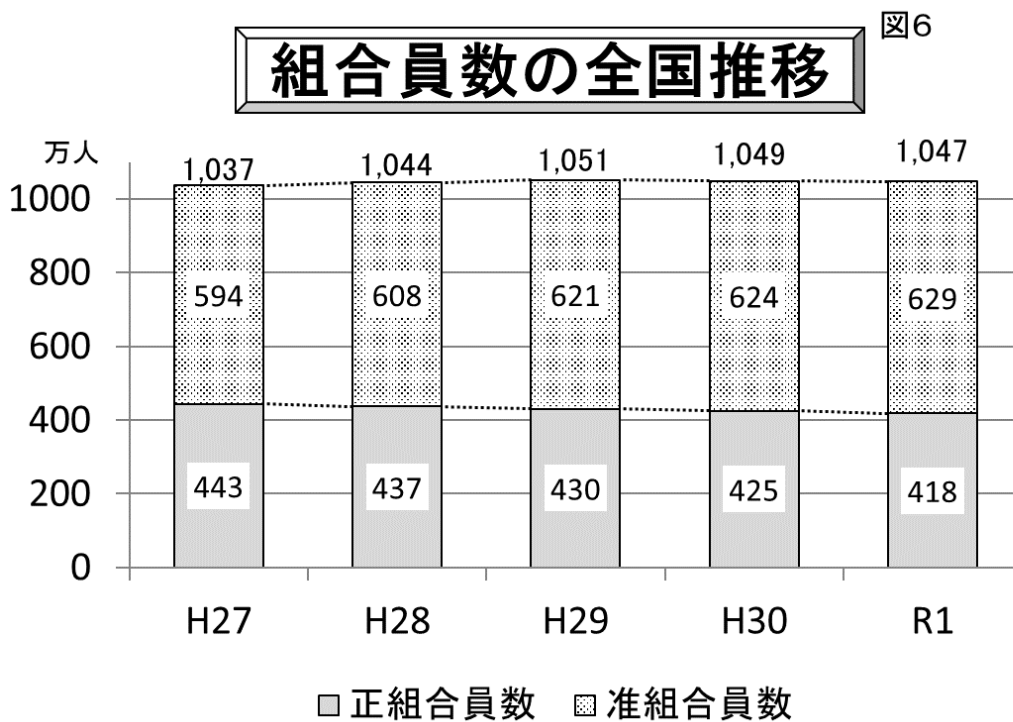
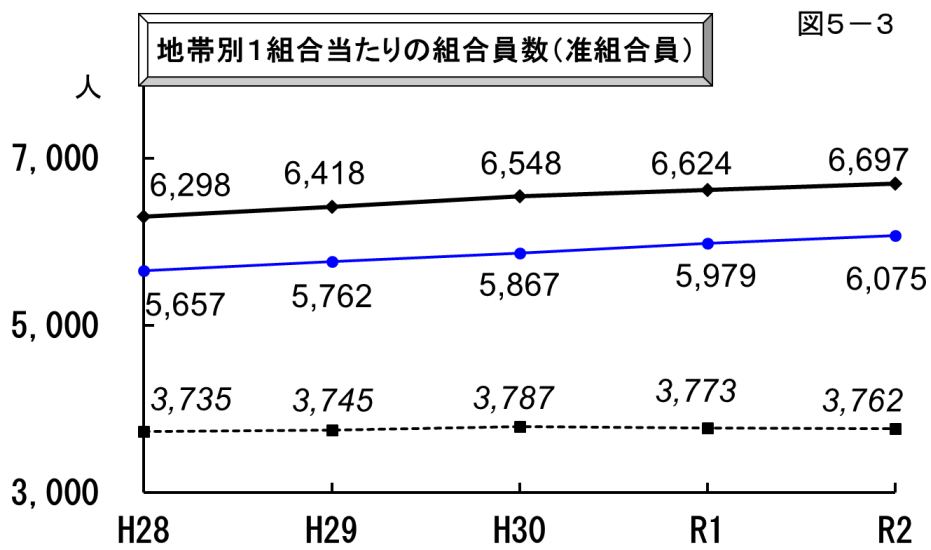
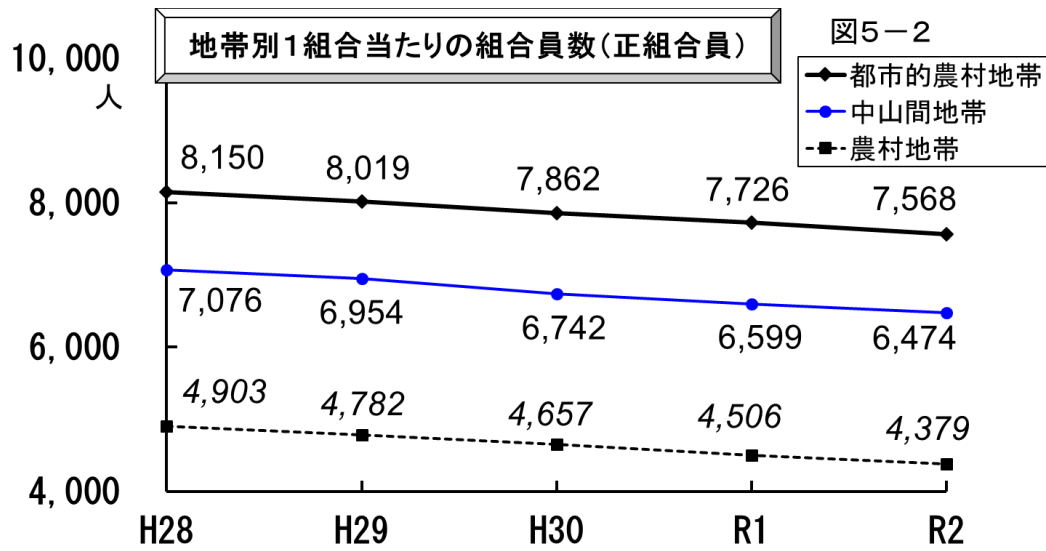
組合員総数は減少したが、職員数も減少したことから、職員 1 人あたりの組合員数は 33.7 人と、上昇傾向が続いている（図 12）。



※九州平均と全国平均は少数 1 位まで算出

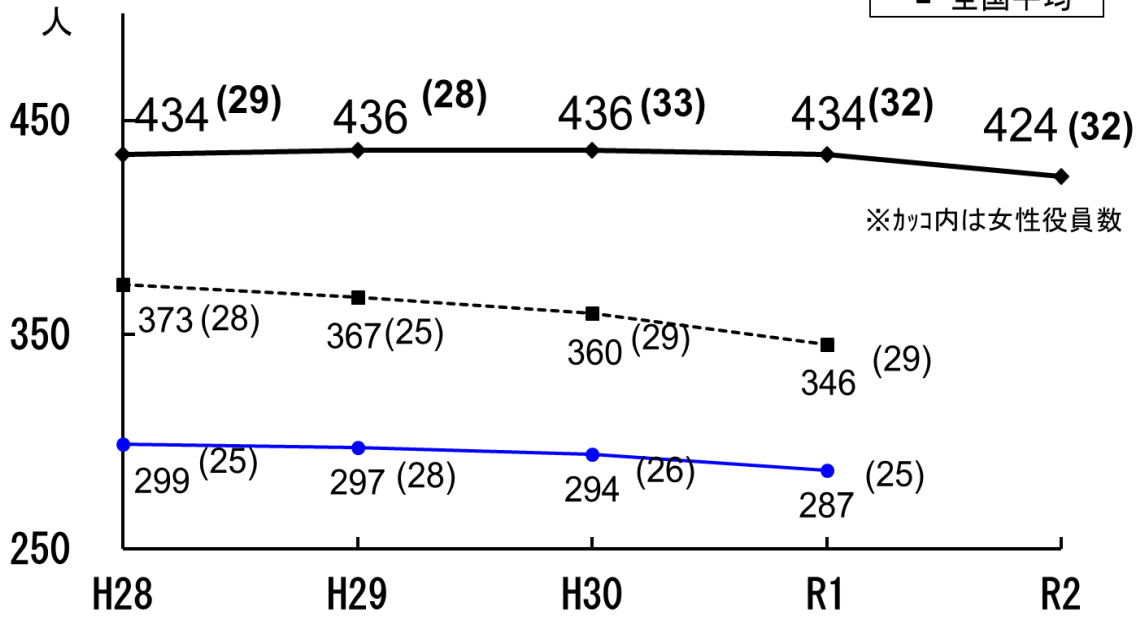






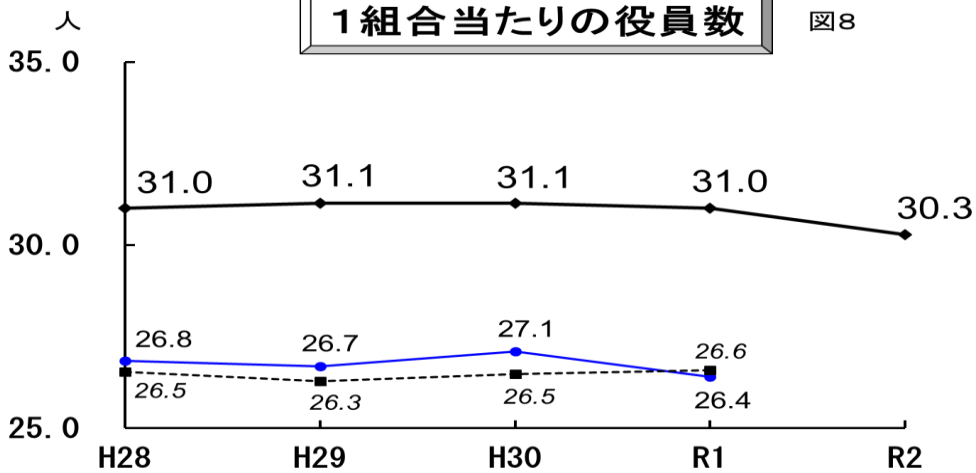
役員数

図7



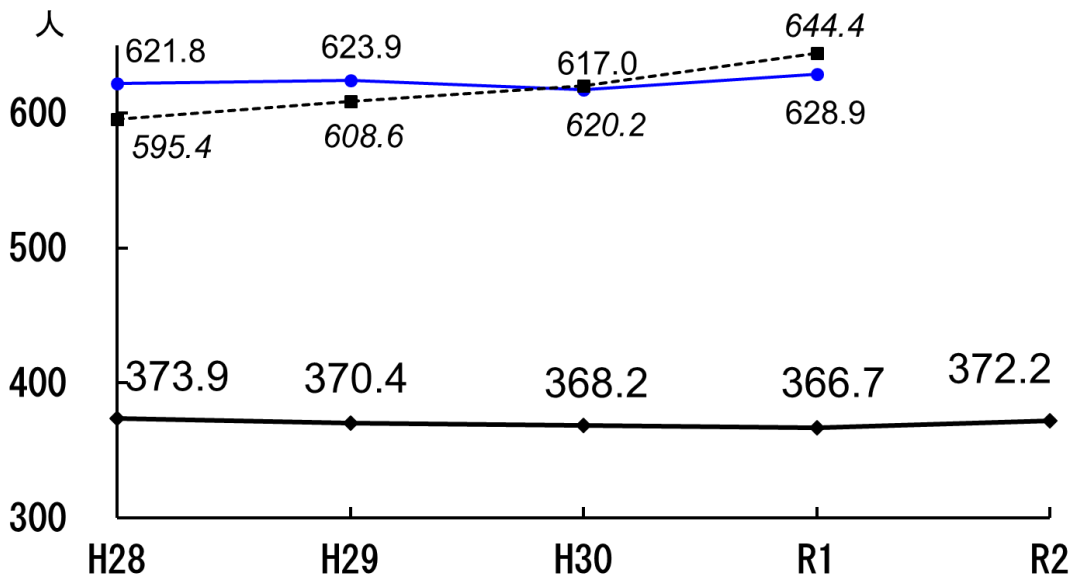
1組合当たりの役員数

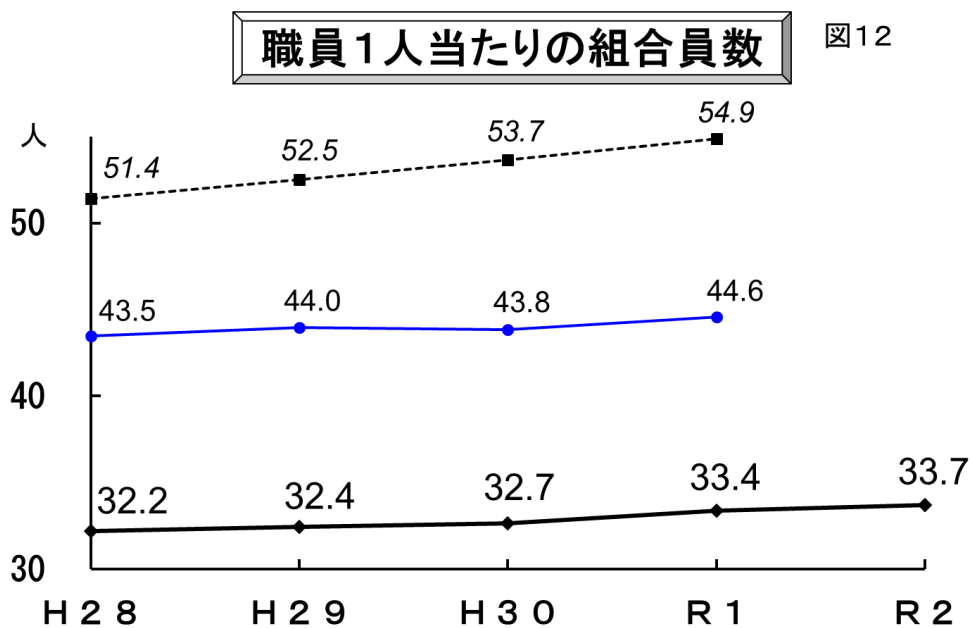
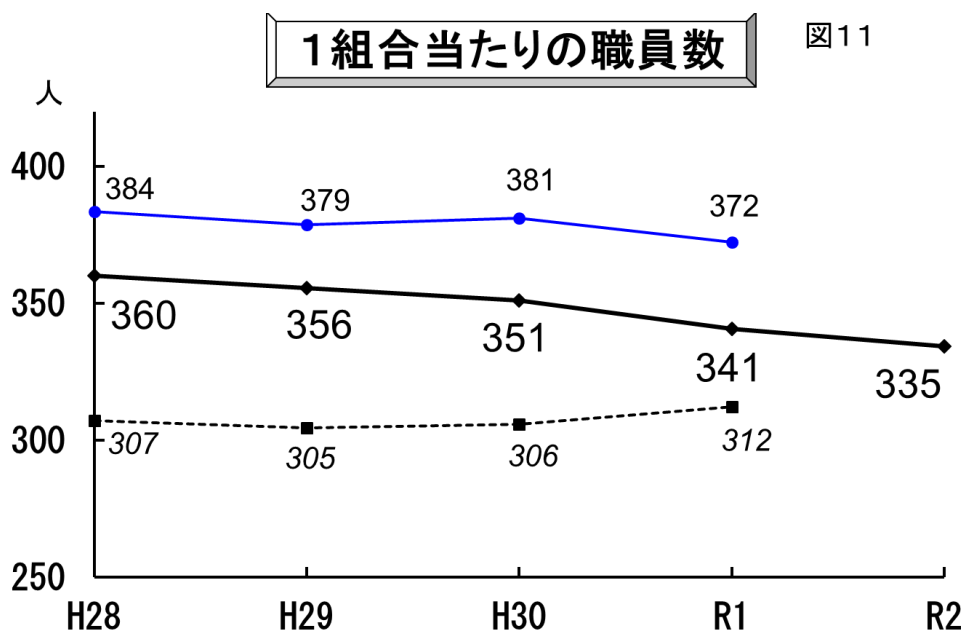
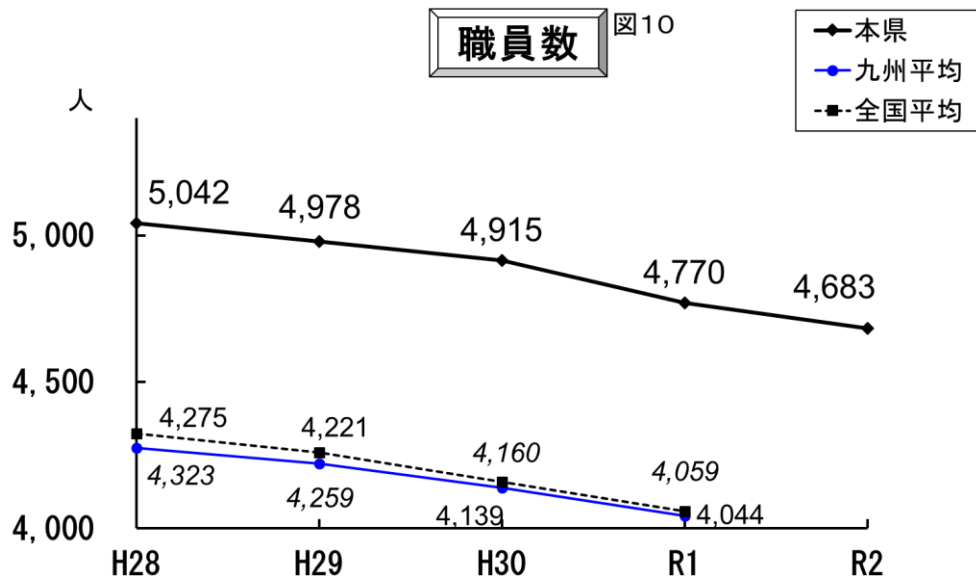
図8



役員1人当たりの組合員数

図9





2 事業

①全体事業

《利益等の状況》

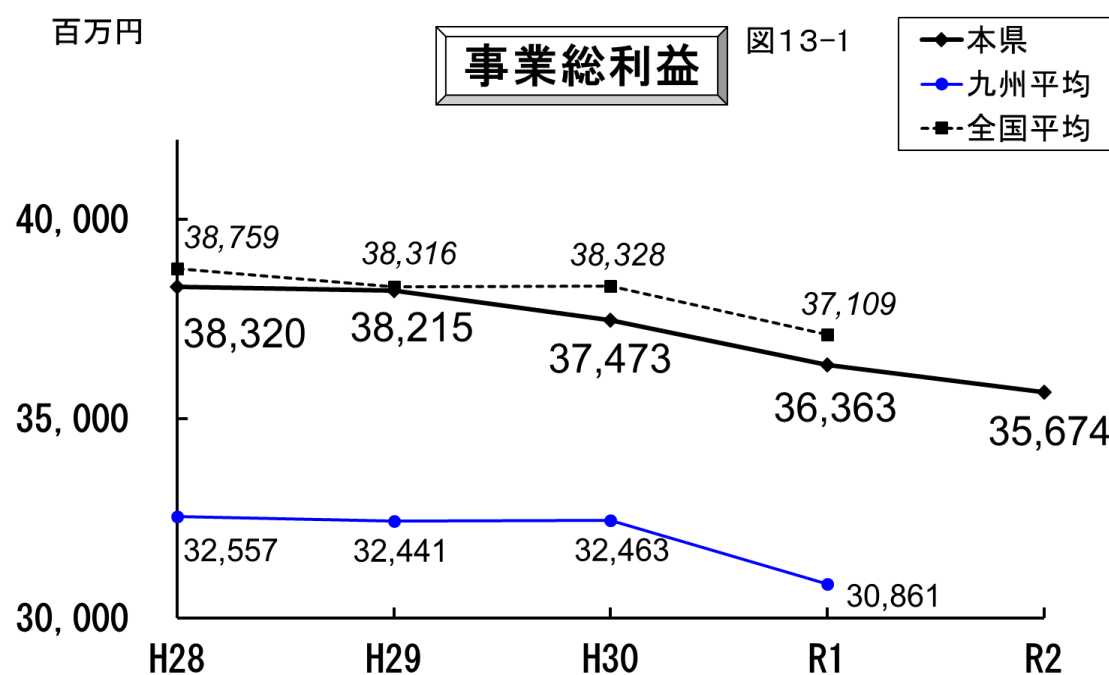
事業総利益は35,674百万円と前年度から689百万円減少（前年対比98.1%）し、5年連続の減少となった（図13-1）。このうち、信用事業・共済事業はいずれも減益となった（図13-2）。

当期剰余金は2,470百万円と前年度から411百万円減少（同85.7%）し、減益となった（図14）。

財務構成比率では、本県は九州・全国平均と比較して預金の占める割合が小さく、外部出資、貸出金、固定資産、経済事業未収金、その他資産の占める割合が大きい傾向にある（図15-1）。なお、経済事業未収金は18,240百万円と前年度から525百万円減少（同97.2%）し、3年連続の減少となった（図15-2）。

職員数の担当事業別割合では、本県は九州・全国平均と比較して購買事業に占める職員の割合が大きく、事業総利益の構成比でも購買事業の占める割合が大きい傾向にある（図16、図17）。

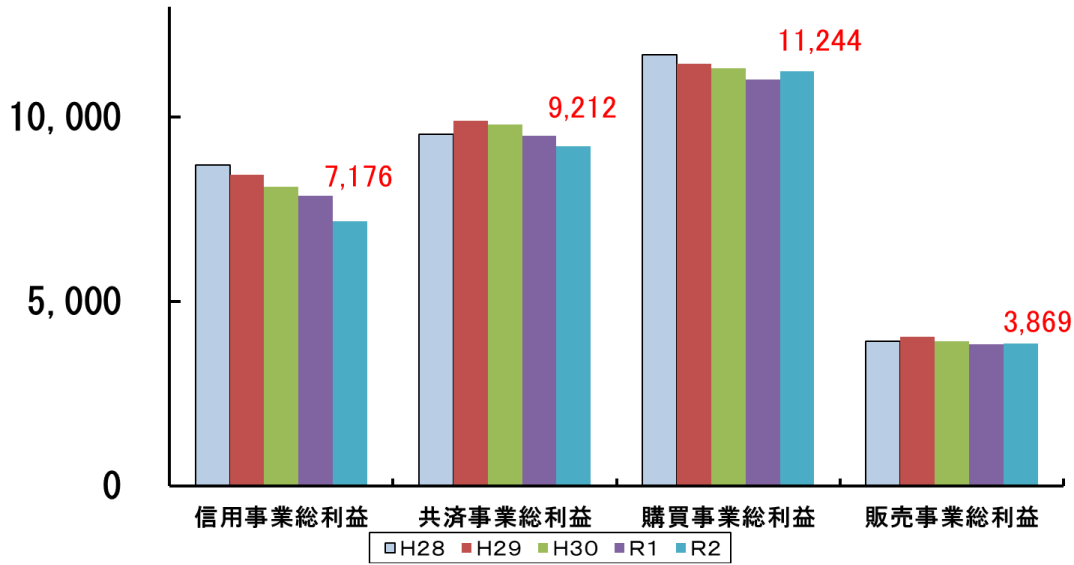
組合員資本構成比率では、本県は九州・全国平均と比較して、出資金の占める割合が大きい状況にある。今後、正組合員の減少により、出資金の流出が加速することが懸念されることから、引き続き内部留保等による自己資本の増強が求められる（図19）。



百万円

事業総利益(事業別)

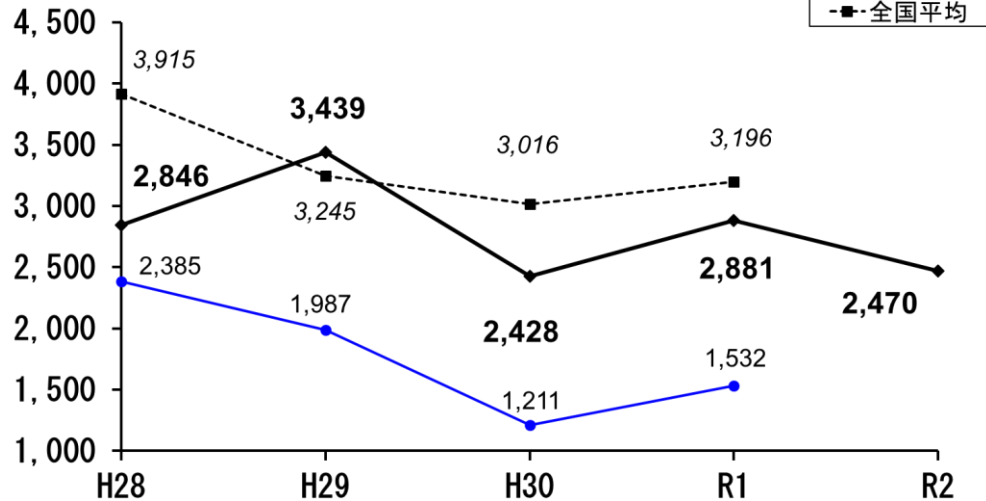
図13-2



百万円

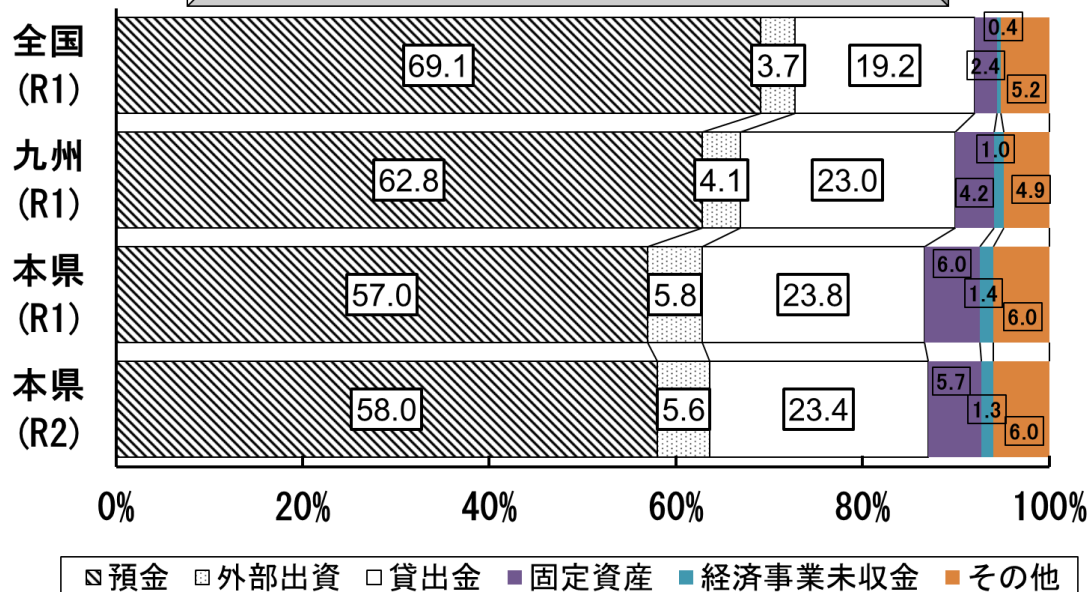
当期剰余金

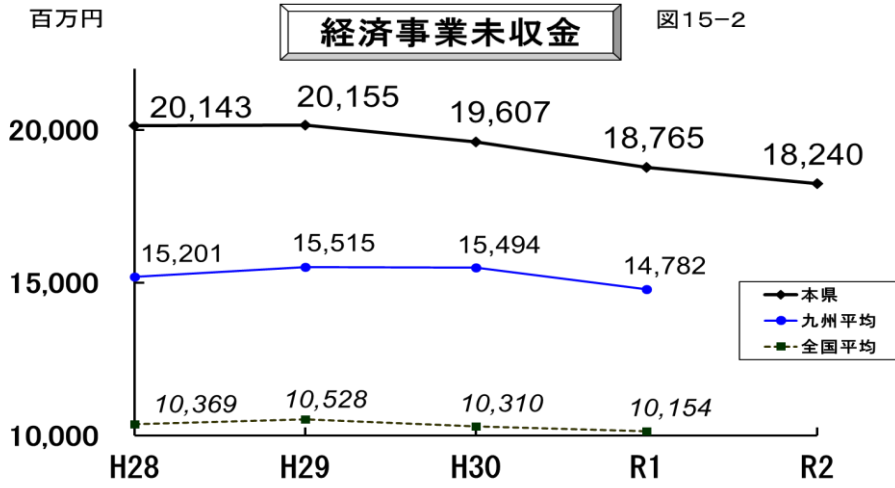
図14



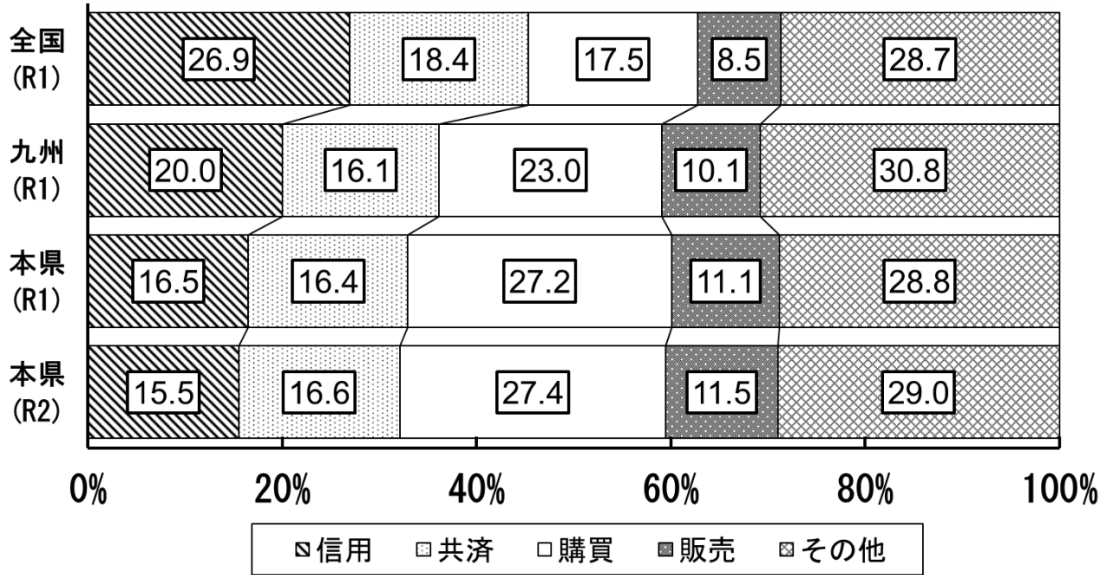
財務構成比率(令和元・2事業年度)

図15-1





職員数の担当事業別割合(令和元・2事業年度) 図16



事業総利益の構成比(令和元・2事業年度) 図17

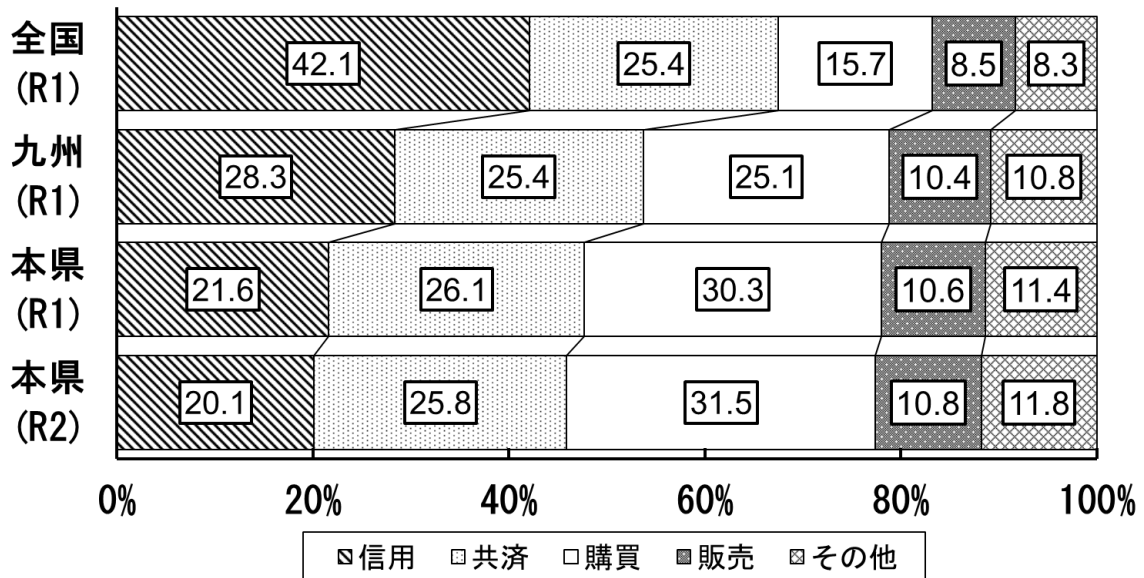


図18

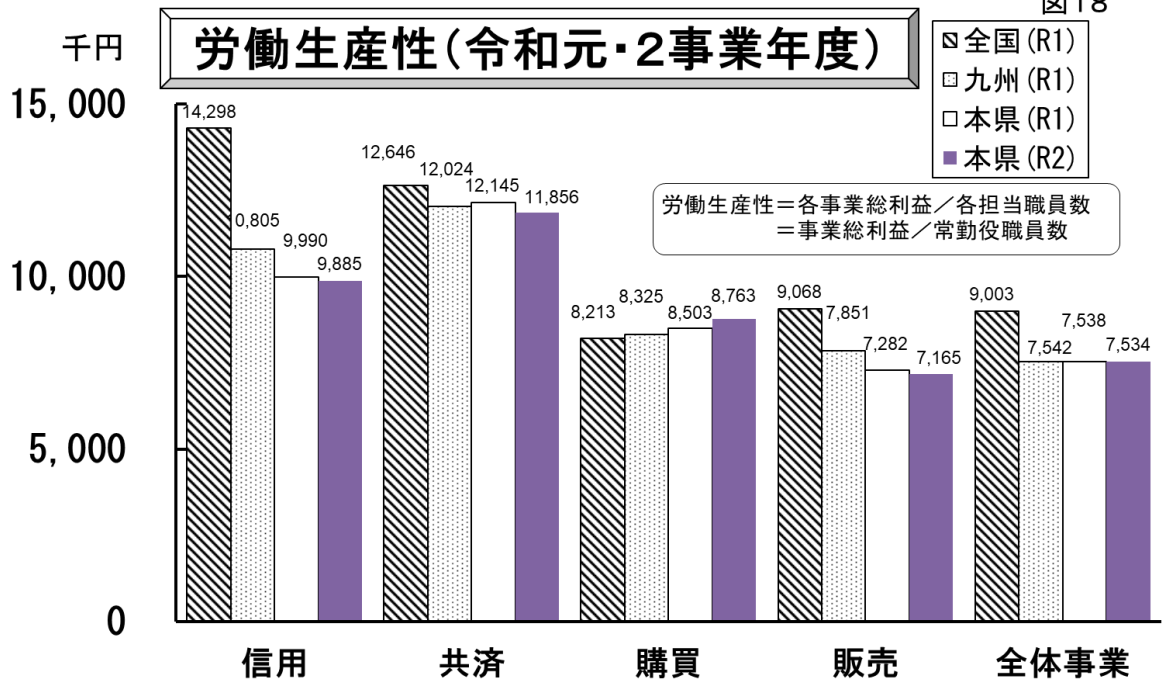
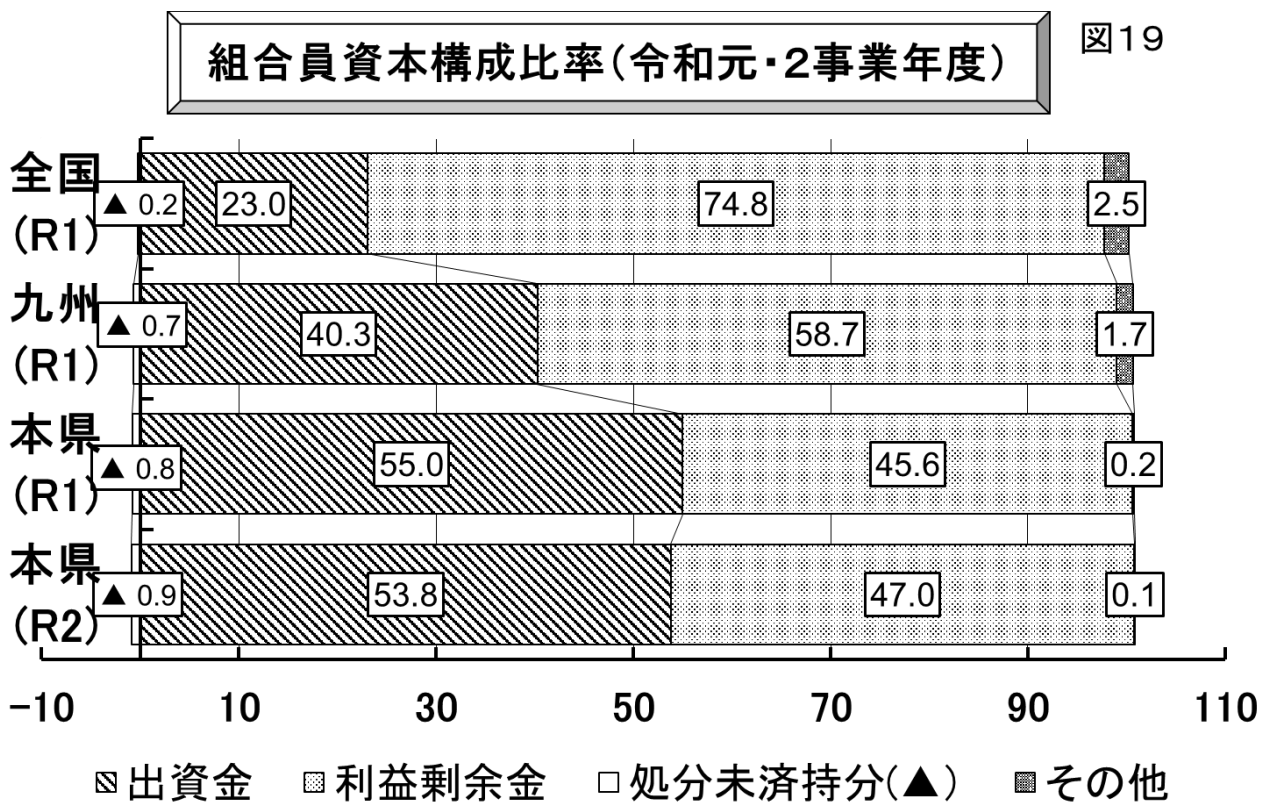


図19



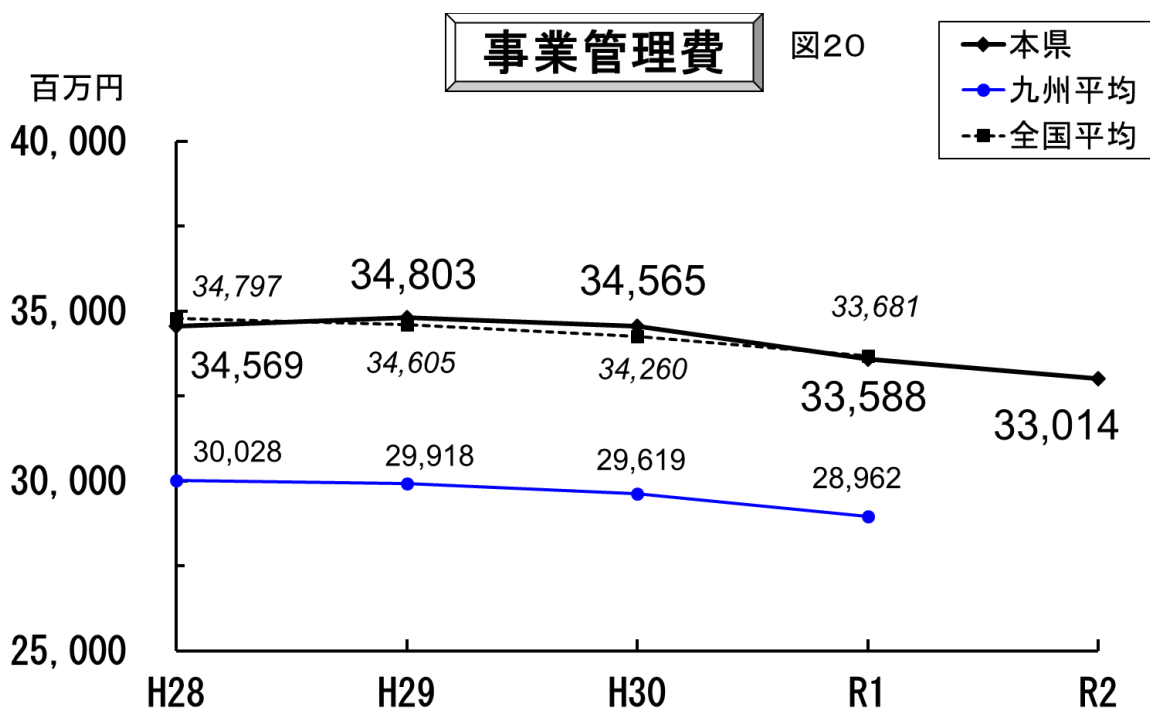
《管理費の状況》

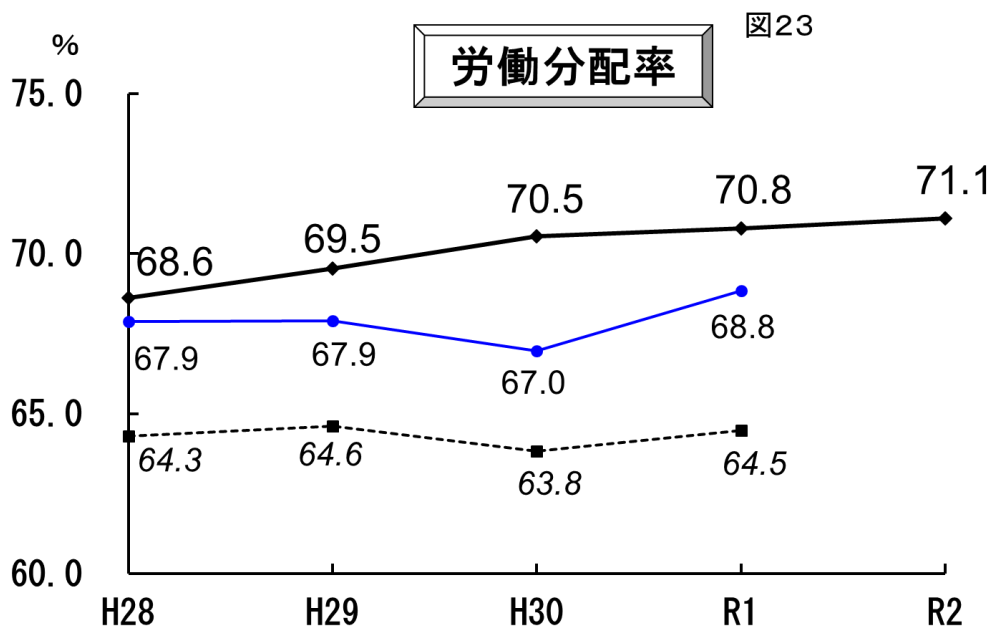
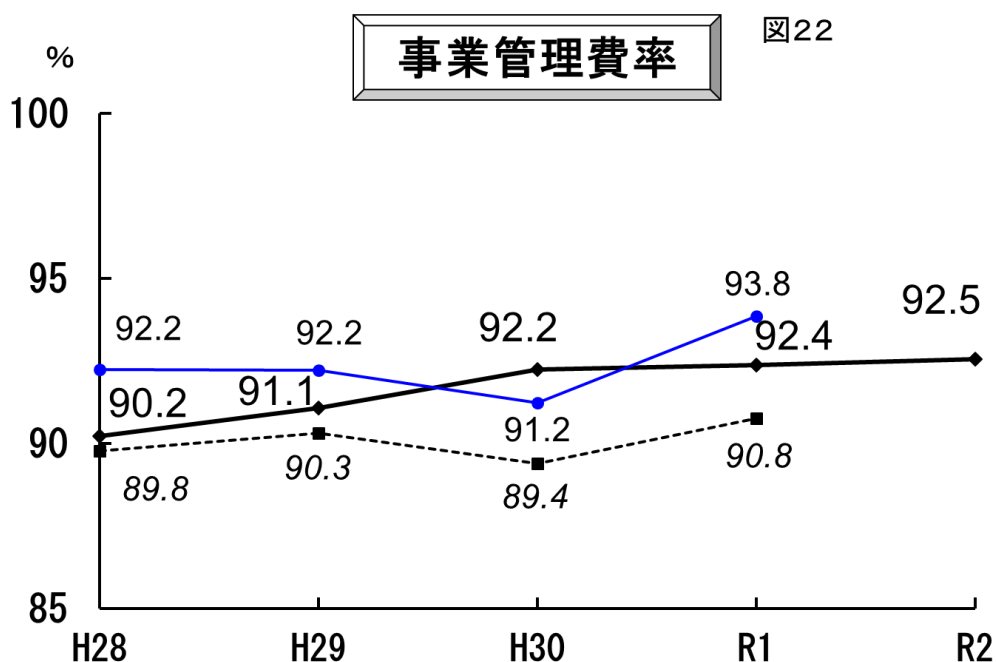
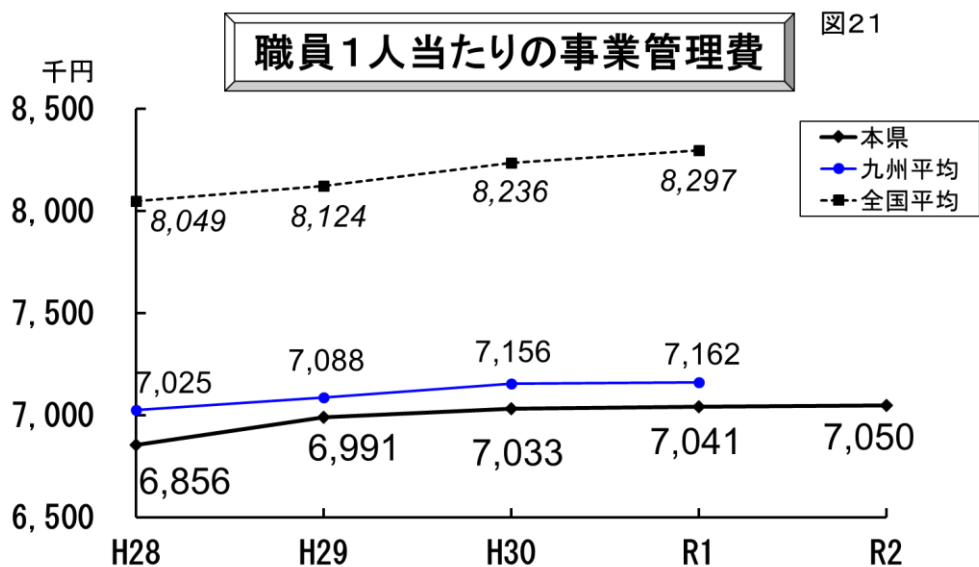
事業管理費は 33,014 百万円と前年度から 574 百万円減少（前年対比 98.3%）し、3年連続の減少となった（図20）。このうち人件費は 25,368 百万円で、前年度から 374 百万円減少（同 98.5%）した（p49 損益計算書一覧表 2（1）～（7））。

事業総利益、事業管理費はいずれも減少したが、事業管理费率（事業管理費／事業総利益）は 92.5%と前年度から 0.1 ポイント上昇し、4年連続で上昇した（図22）。

労働分配率（人件費／事業総利益）は 71.1%と前年度から 0.3 ポイント上昇し、4年連続で上昇した（図23）。人件费率（人件費／事業管理費）は 76.8%と前年度から 0.2 ポイント上昇し、7年連続で上昇した（図24）。

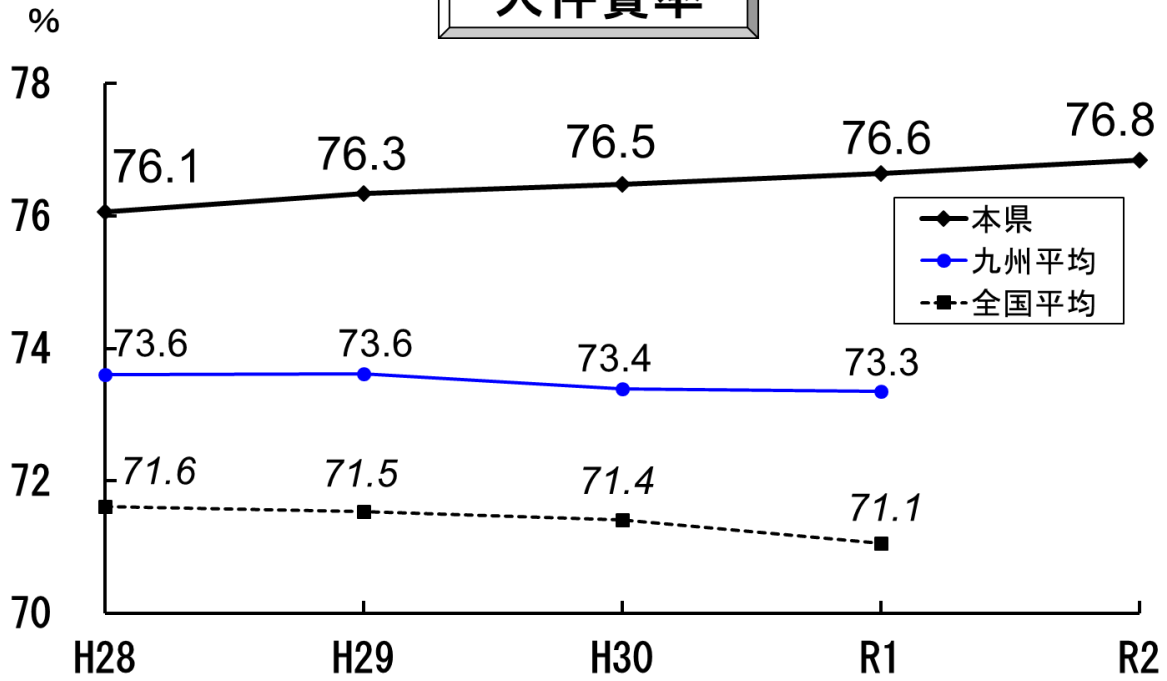
役員報酬は全国平均を、職員の平均給与は九州・全国平均を下回っている（図25、図26）。





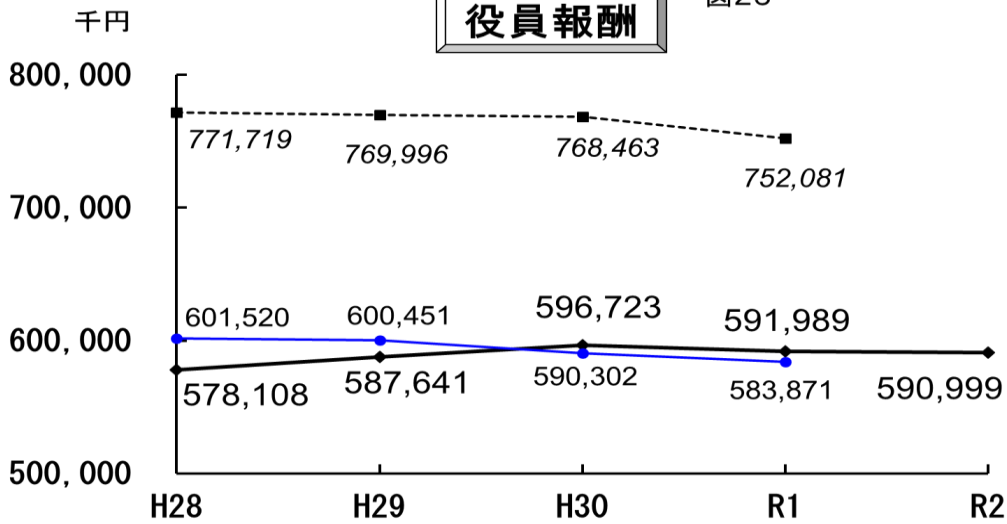
人件費率

図24



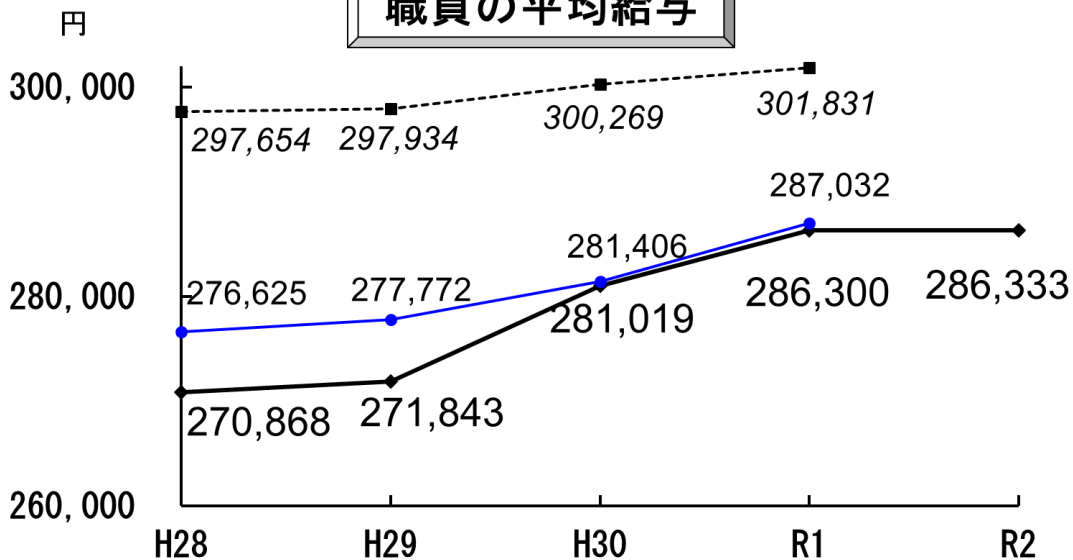
役員報酬

図25



職員の平均給与

図26



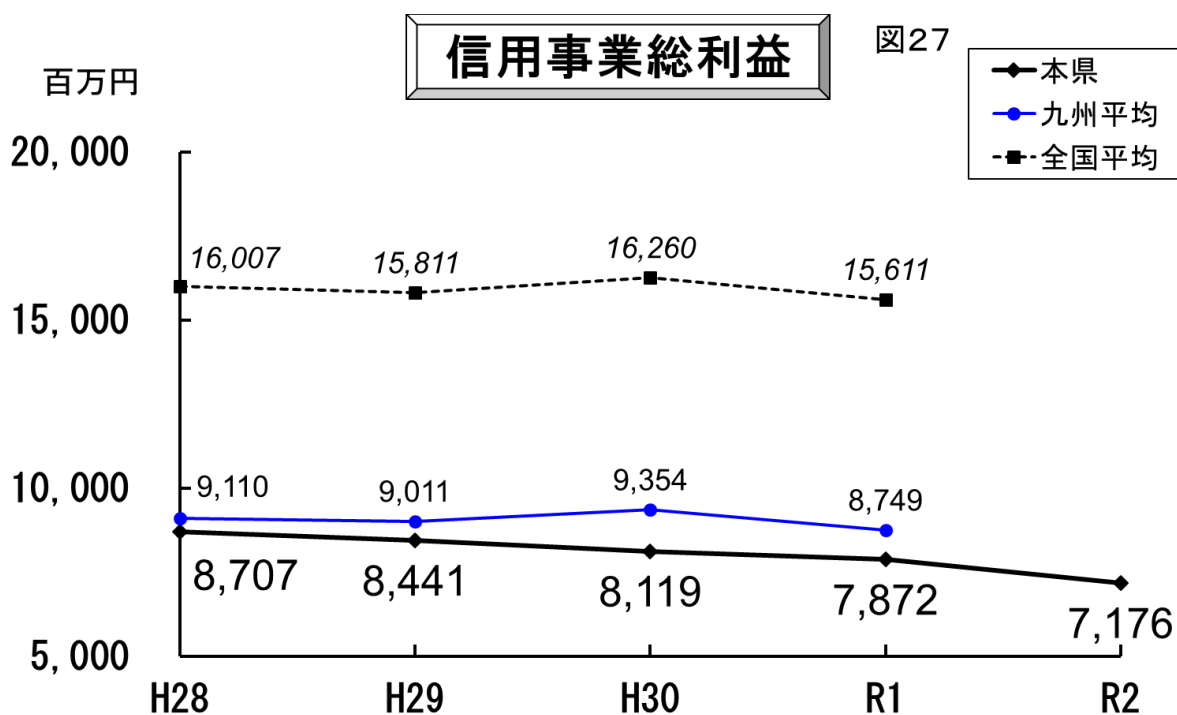
②個別事業 《信用事業》

信用事業総利益は7,176百万円と前年度から696百万円減少（前年対比91.2%）し、4年連続で減少した（図27）。預金利息の減少等による資金運用収益の減少等が主な要因となった（p48 損益計算書一覧表）。

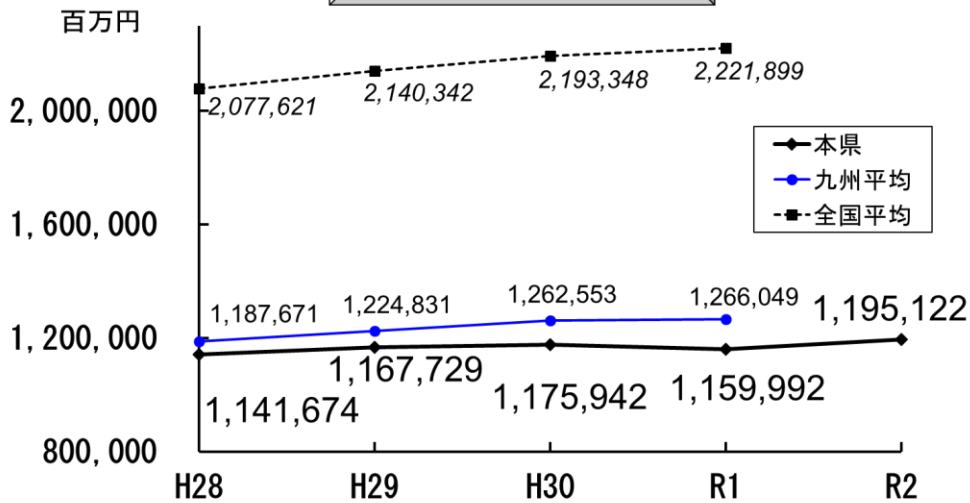
貯金月末平均残高は1,195,122百万円と前年度から35,130百万円増加（同103.0%）した（図28）。

貸出金月末平均残高は321,576百万円と前年度から9,473百万円増加（同103.0%）し、3年連続の増加となった（図31）。

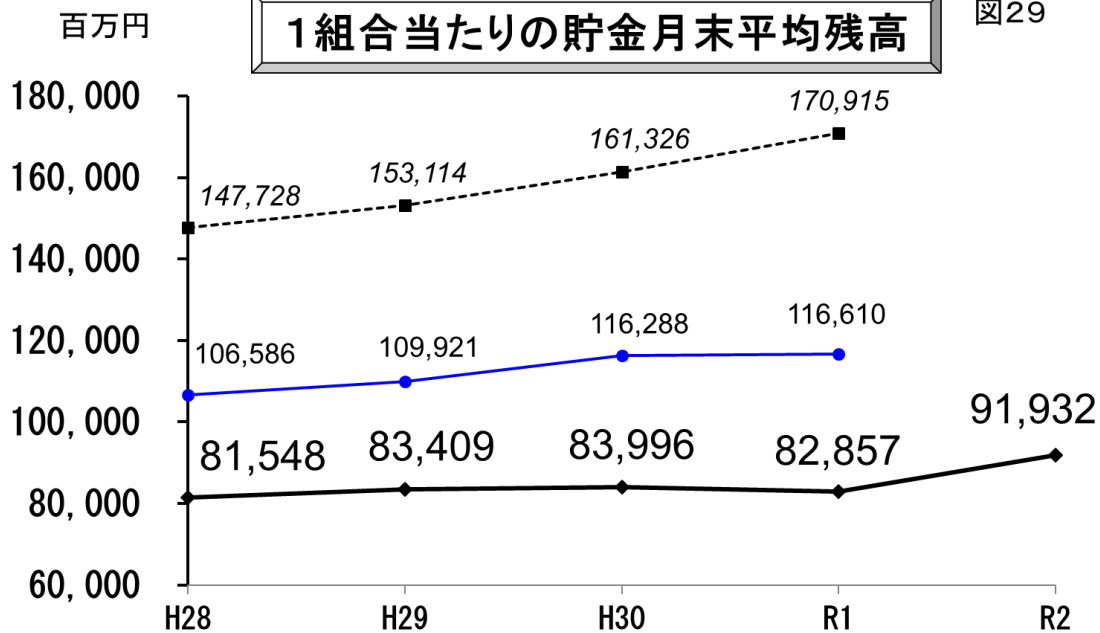
貯貸率（（貸出金－転貸資金）／貯金）は25.9%と前年度から一転して0.6ポイント減少した（図34）。



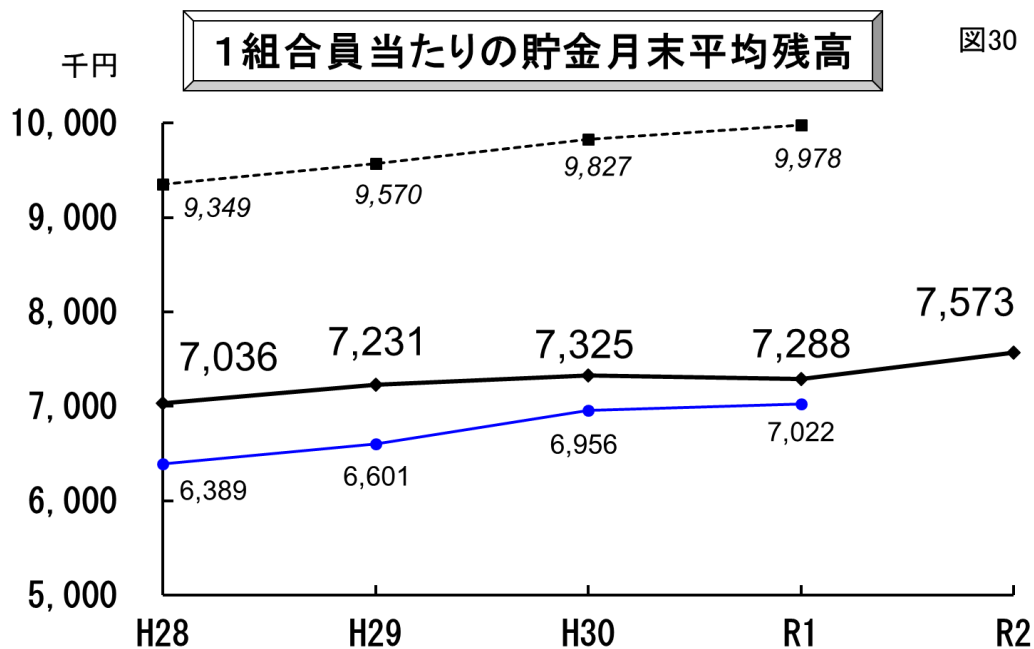
貯金月末平均残高 図28

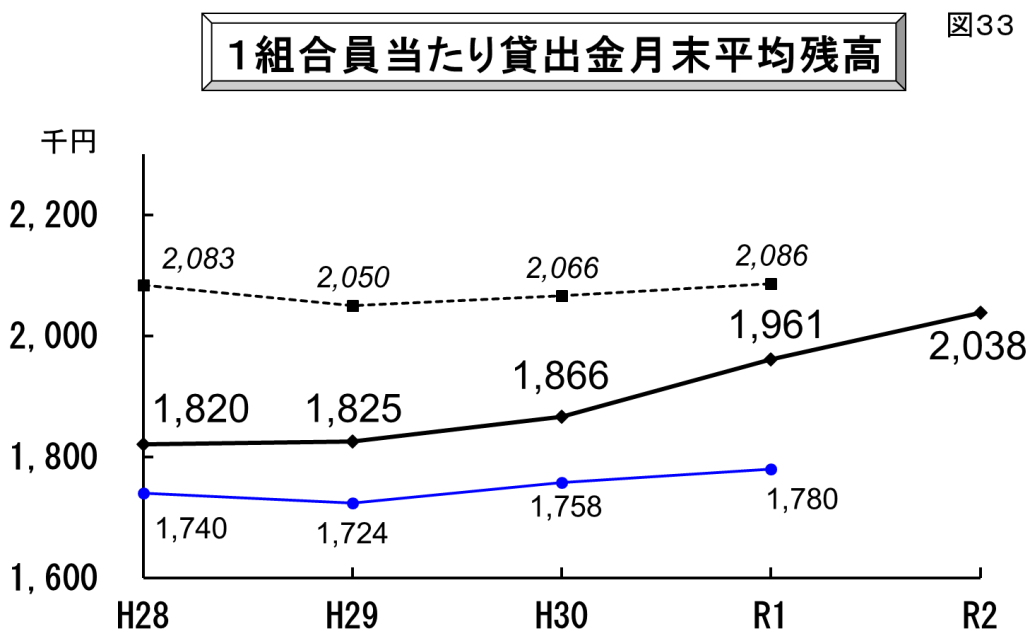
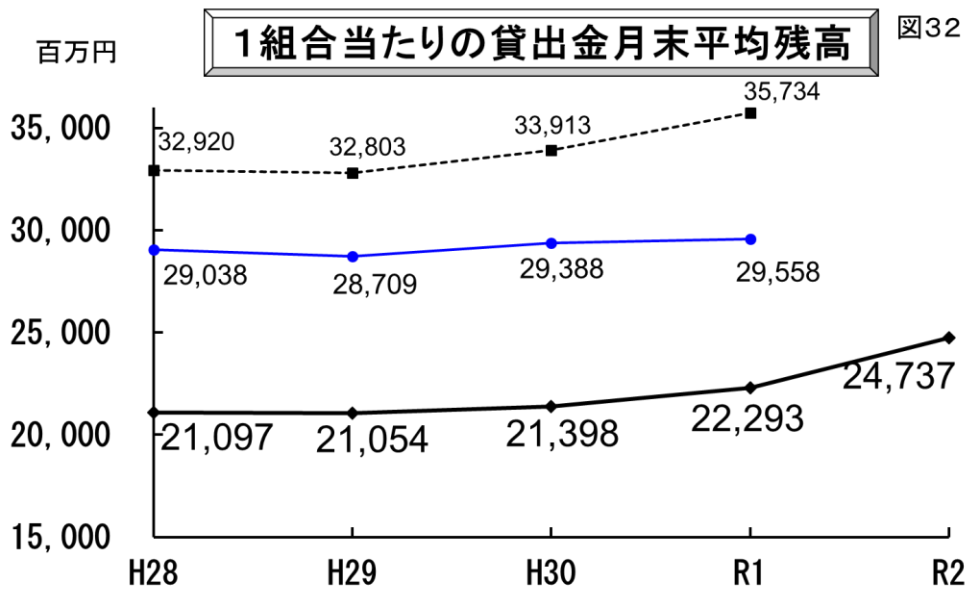
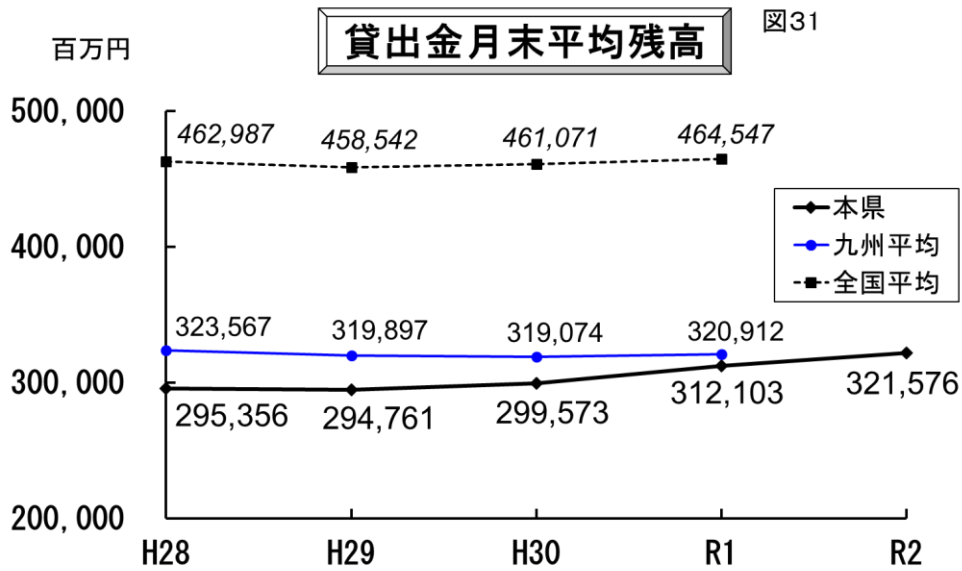


1組合当たりの貯金月末平均残高 図29

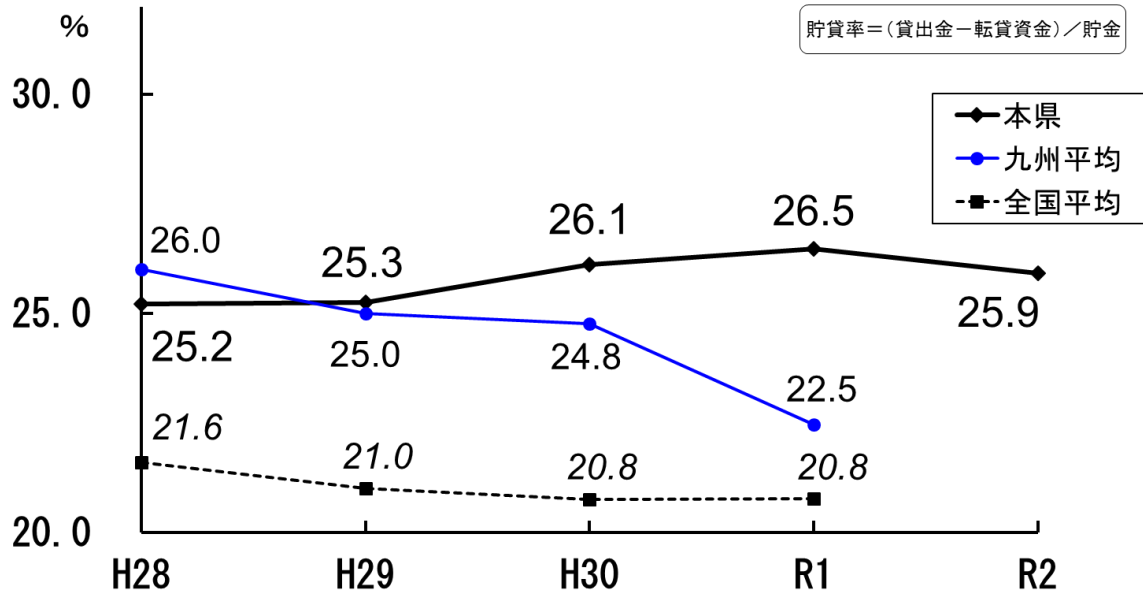


1組合員当たりの貯金月末平均残高 図30





貯貸率 図34

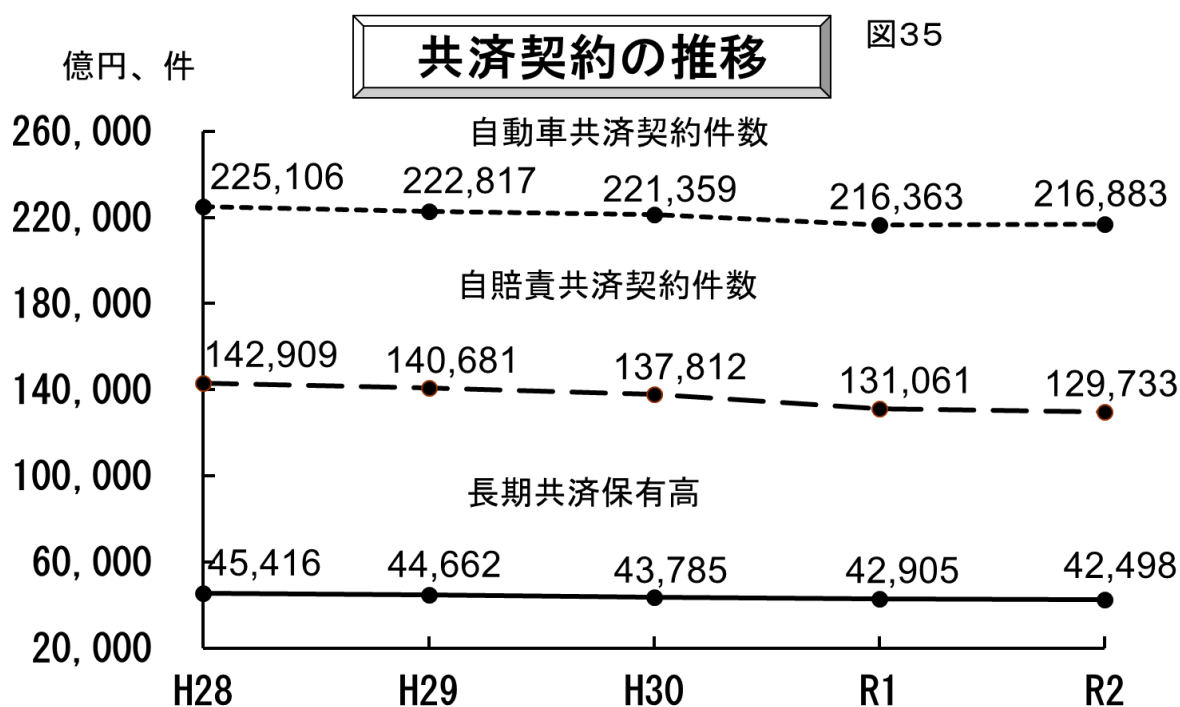


《共済事業》

長期共済保有高は42,498億円と前年度から407億円減少（前年対比99.1%）し、減少傾向が続いている。自動車共済契約件数は216,883件と前年度から一転して520件増加（同100.2%）した（図35）。

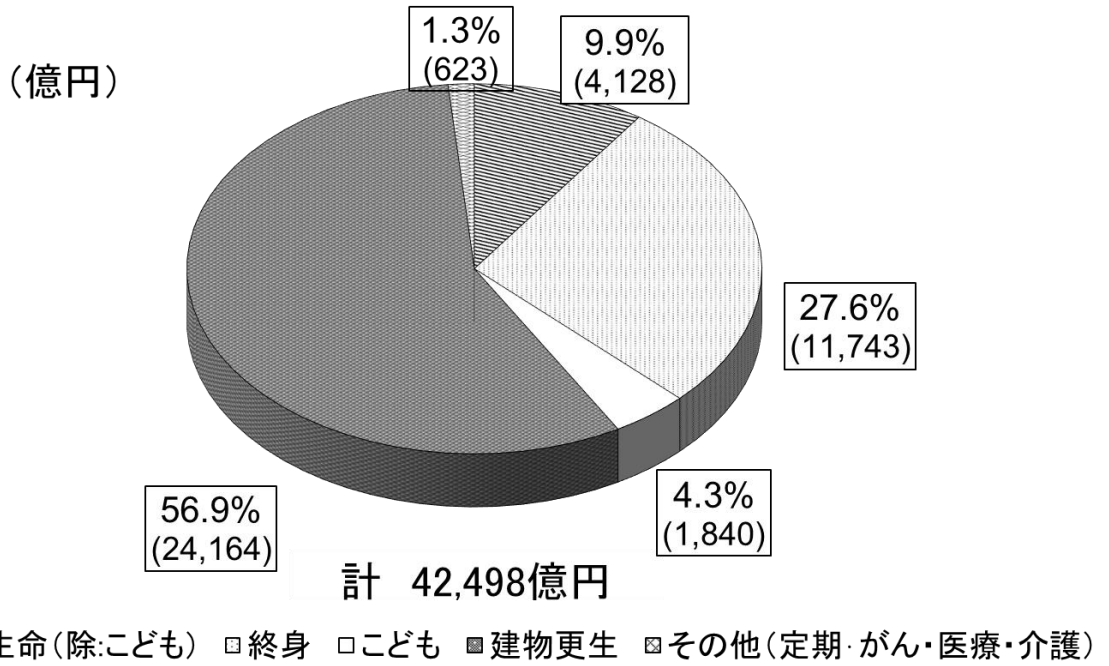
長期共済保有高の構成をみると、建物更生が約5割を占め、次いで終身、養老生命の順に高くなっている（図36）。

共済事業総利益は9,212百万円と前年度から285百万円減少（同97.0%）し、昨年度に引き続き減少した（図37）。



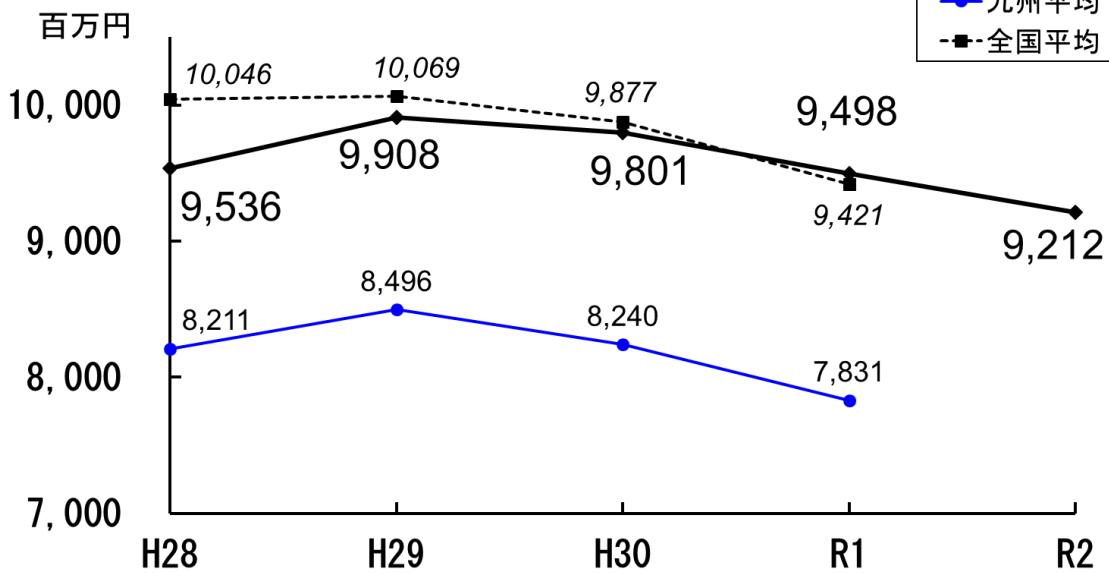
長期共済保有高の構成

図36



共済事業総利益

図37



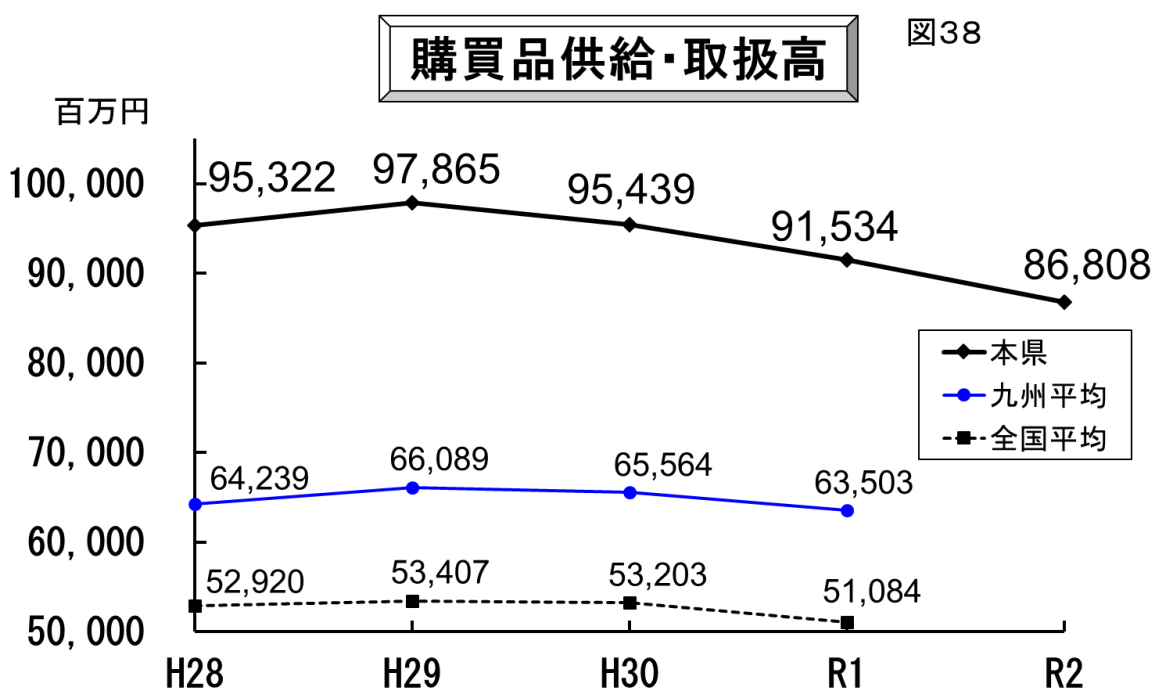
《購買事業》

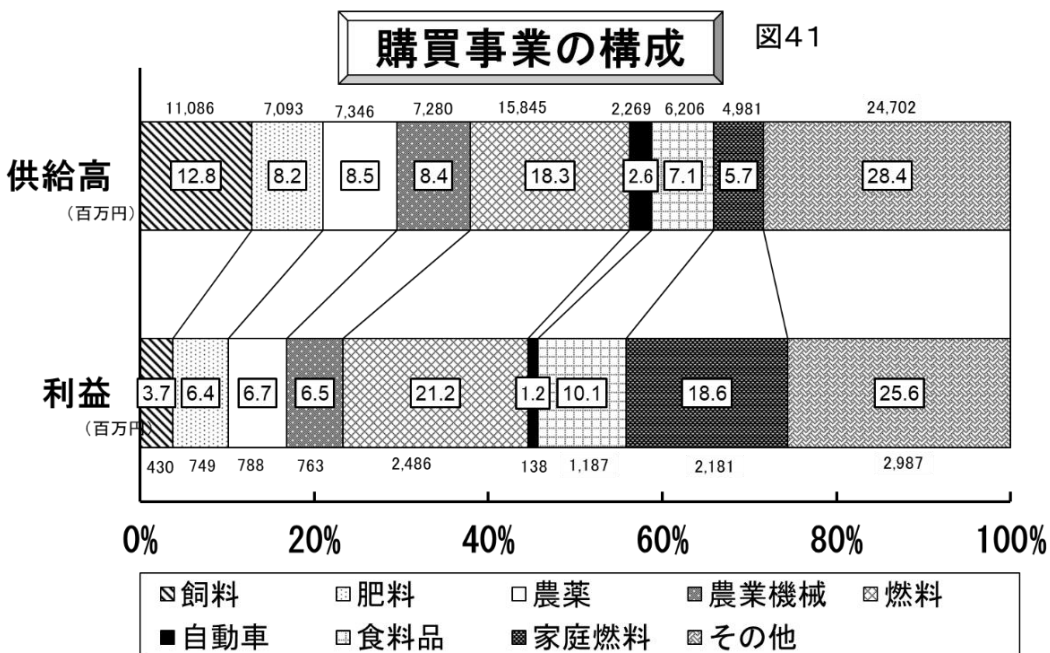
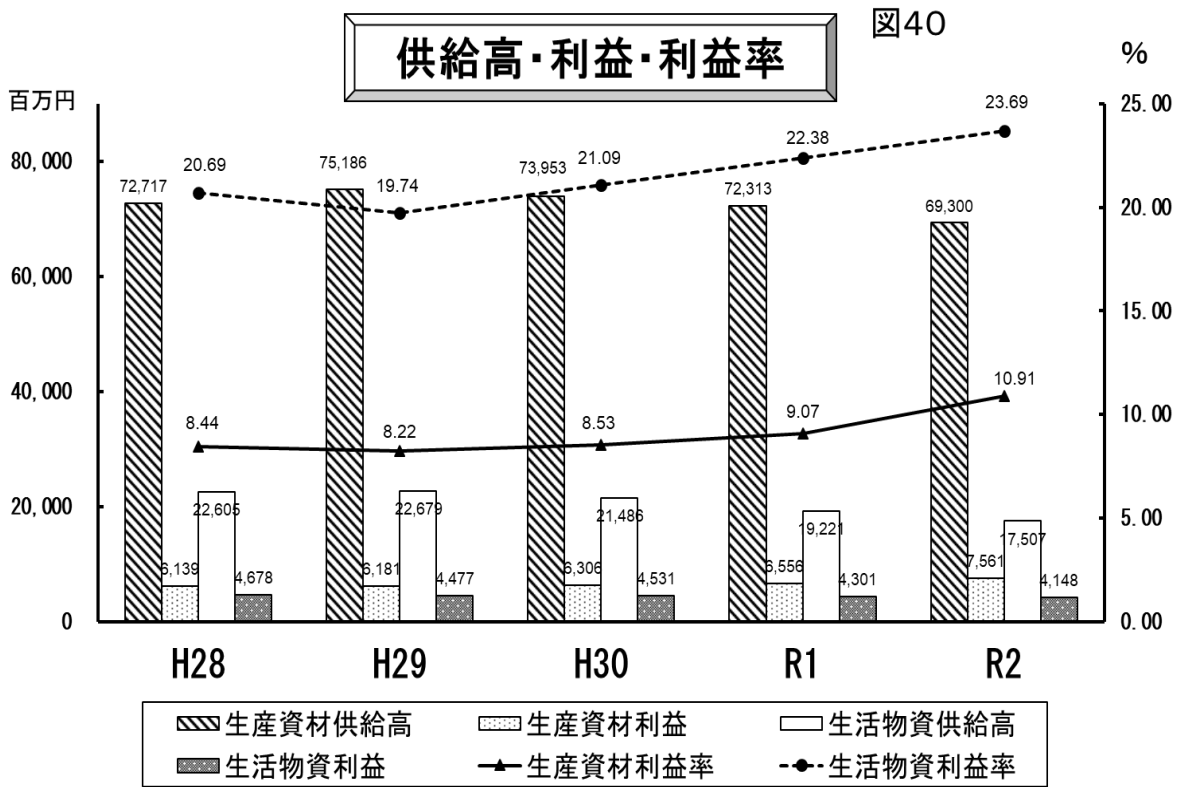
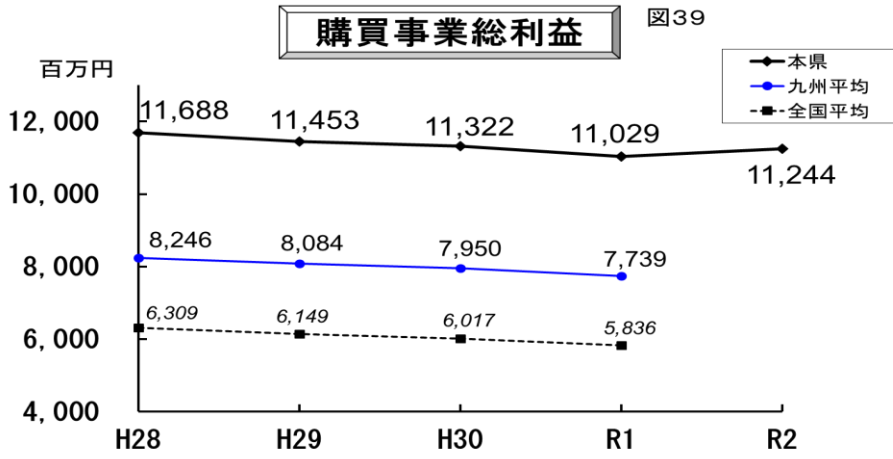
購買品供給・取扱高は 86,808 百万円と、前年度から 4,727 百万円減少（前年対比 94.8%）し、3年連続減少した（図38）。

このうち、生産資材については 69,300 百万円と、肥料、飼料、燃料、自動車の供給・取扱高減少が影響し、前年度から 3,013 百万円減少（同 95.8%）した。生活物資については食料品、日用品保健雑貨用品、家庭燃料の供給・取扱高減少が影響し、17,507 百万円と前年度から 1,714 百万円減少（同 91.1%）した（p53 購買事業）。

購買事業総利益は 11,244 百万円と前年度から 215 百万円増加（同 101.9%）し、利益率の高い生産資材の割合が増加したことから一転して増加となった（図39）。

購買事業の構成をみると、供給高に占める割合は燃料、飼料、農薬の順に高く、利益に占める割合は燃料、家庭燃料、食料品の順に高くなっている（図41）。





《販売事業》

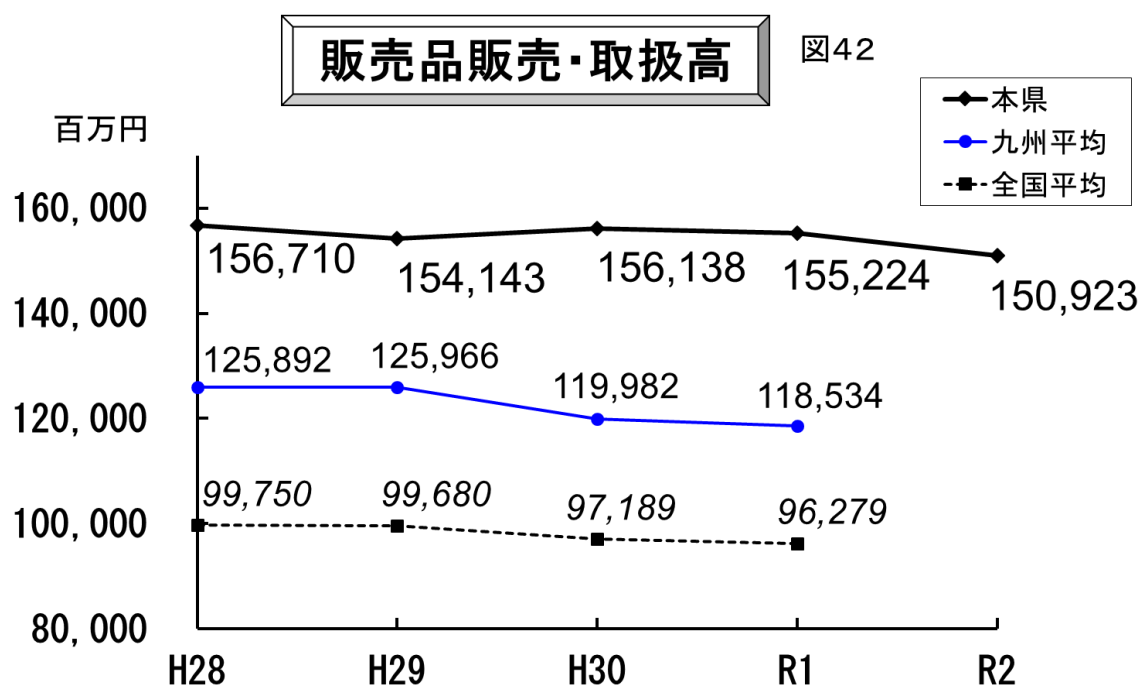
販売品販売・取扱高は150,923百万円と前年度から4,301百万円減少（前年対比97.2%）した（図42）。

このうち、農産物については118,113百万円と、米・野菜・果実・花き・花木の販売・取扱高が減少したことから、前年度から3,275百万円減少（同97.3%）した。一方、畜産物については32,811百万円と、肉用牛・肉豚等の販売・取扱高が減少したことから、前年度から1,026百万円減少（同97.0%）した（p54販売事業）。

販売事業総利益は3,869百万円と前年度から25百万円増加（同100.6%）した（図43）。

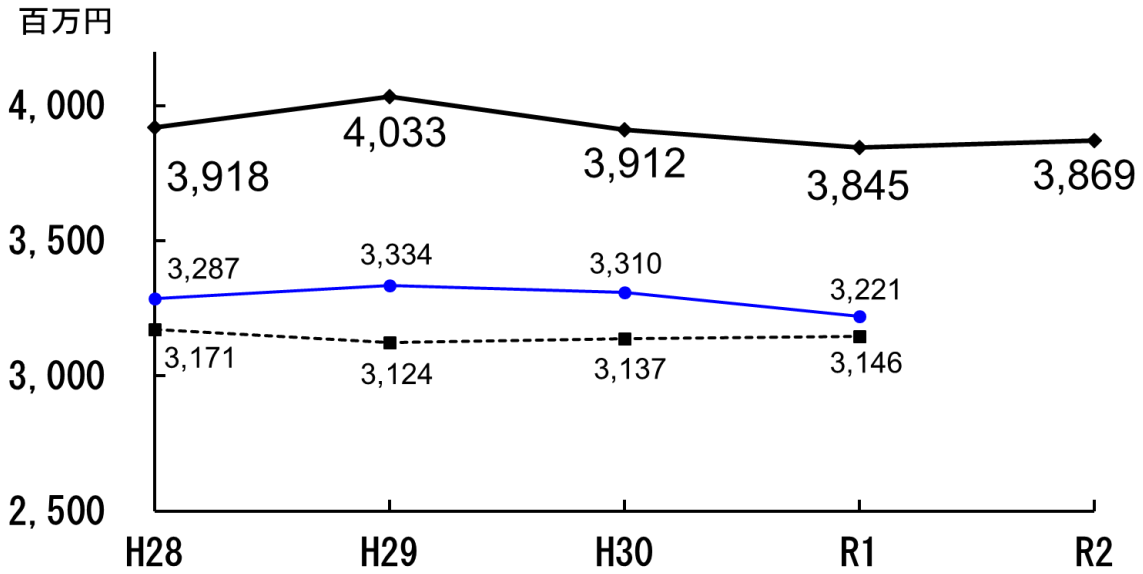
なお、販売取扱高の構成をみると、野菜が約5割を占め、次いで畜産物、果実の順に高くなっている（図44）。

また、主要品目販売手数料率を見ると、全国・九州平均と比較すると、おおむね低い水準にある（図45）。



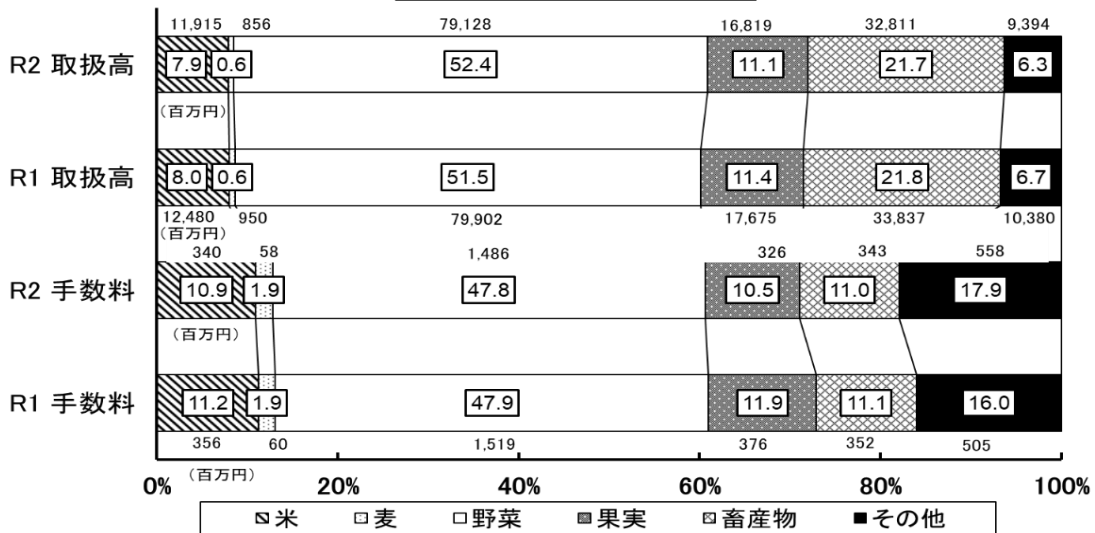
販売事業総利益

図43



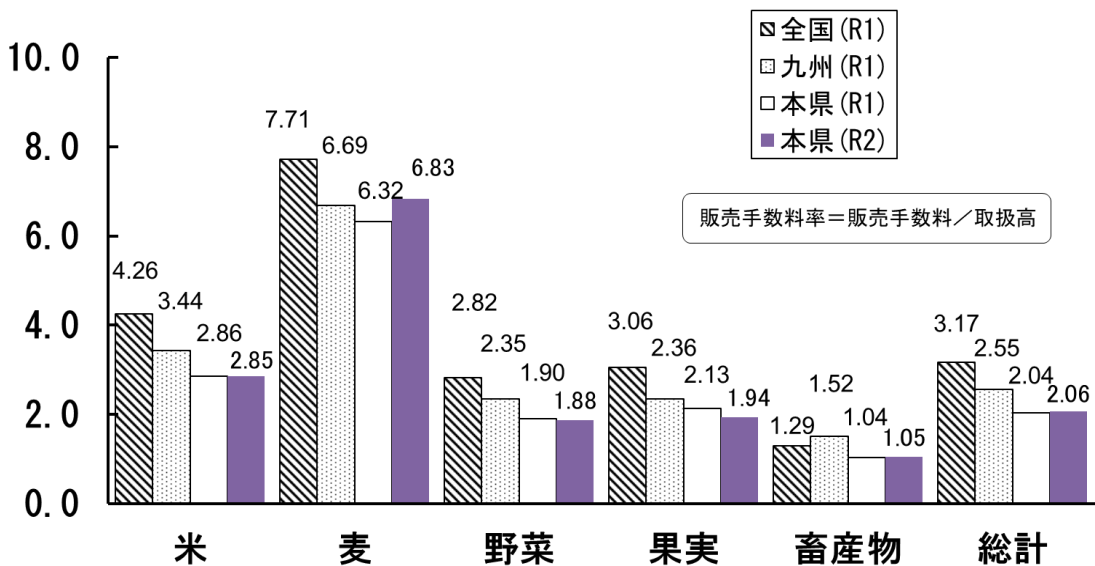
販売事業の構成

図44



主要品目販売手数料率(令和元・2事業年度)

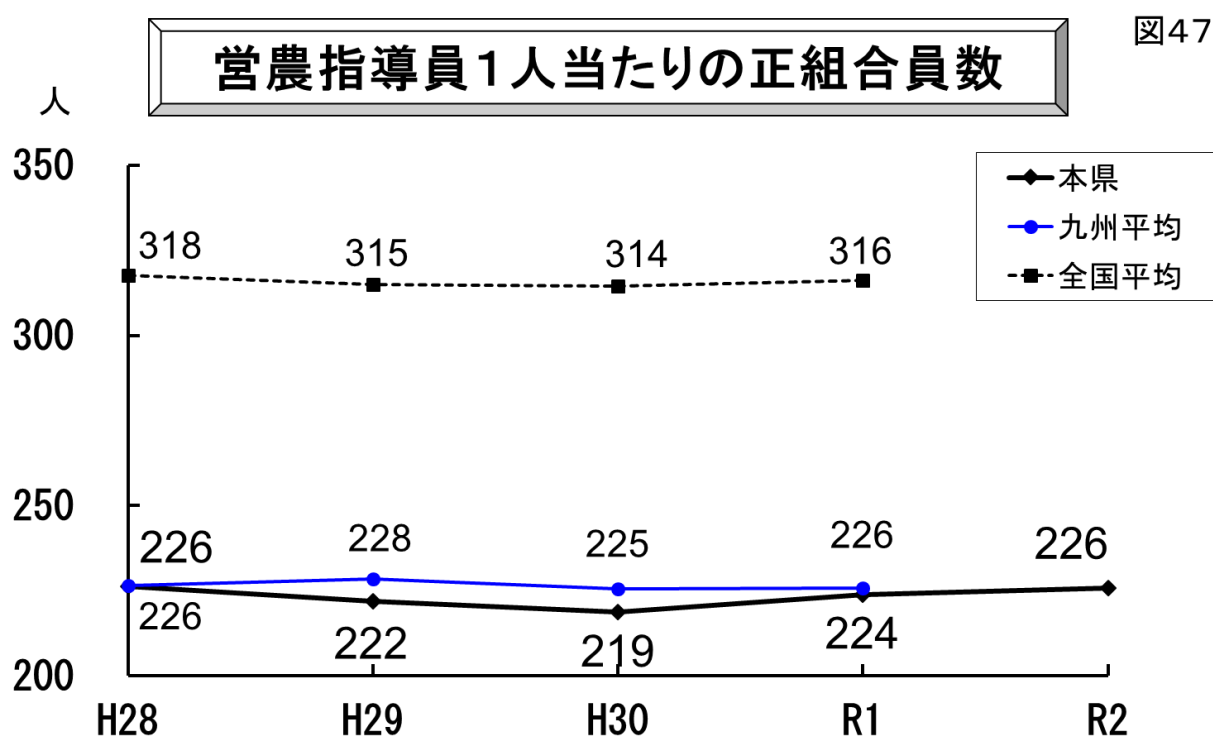
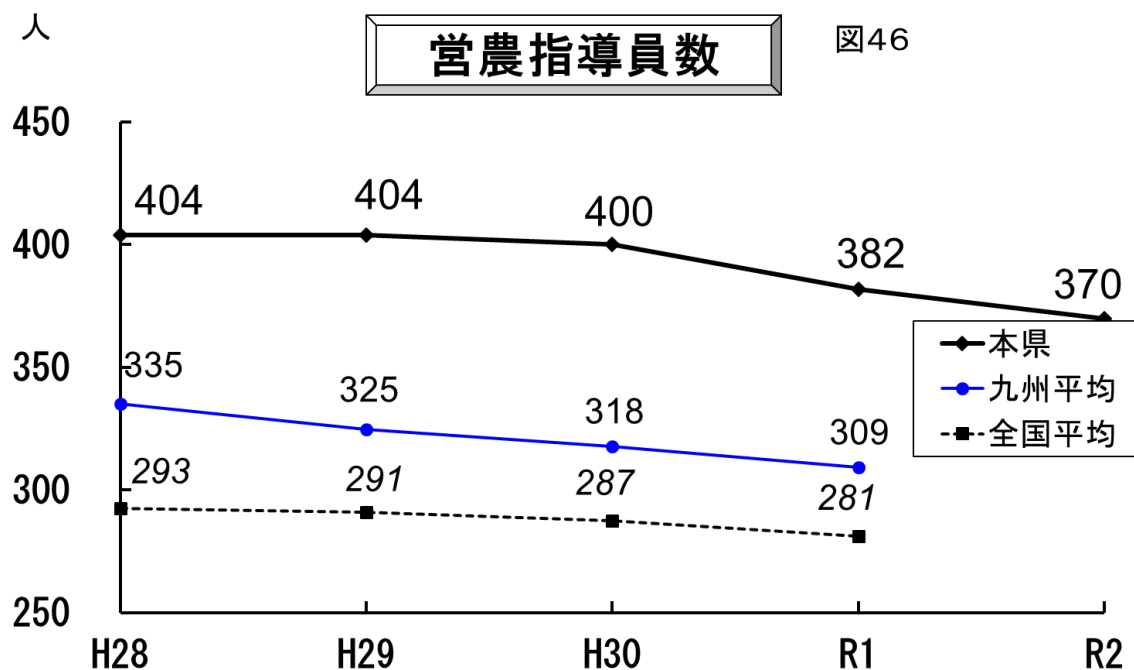
図45




《指導事業》

営農指導員数は370人で、前年度から12人減少したものの、全国平均・九州平均を上回っている（図46）。

営農指導員1人当たりの正組合員数でも全国平均より多い状況（図47）。





総括

農業協同組合数

		平成28年度	平成29年度	平成30年度	令和元年度	令和2年度	
総合農協		14	14	14	14	14	
専門農協	一般	出資	1	1	1	1	1
		非出資					
	畜産	出資	2	2	2	2	2
		非出資					
	酪農	出資	13	13	13	13	10
		非出資					
	養鶏	出資	1	1	1	1	1
		非出資					
	牧野管理	出資	3	3	3	3	1
		非出資	2	2	2	2	2
	園芸特産	出資	3	3	3	3	3
		非出資					
	その他	出資					
		非出資					
	専門農協計	出資	23	23	23	23	18
		非出資	2	2	2	2	2
	総数	出資	37	37	37	37	32
		非出資	2	2	2	2	2
総計		39	39	39	39	34	

※各年度末現在数

地帯別正組合員戸数別 組合一覽表

		都市地帯	都市的農村地帯	中山間地帯	農村地帯	合計
正組合員戸数	500未満				玉名市大浜町	1
	500～999				苓北町	1
	1000～1999					
	2000～2999					
	3000～3999			あしきた	本渡五和	2
	4000～4999					
	5000以上		熊本市 玉名 菊池地域 上益城 八代地域	阿蘇 球磨地域	鹿本 熊本宇城 あまくさ	10
合計	0	5	3	6	14	

年度別 地帯別一覽表

地帯	平成28年度	平成29年度	平成30年度	令和元年度	令和2年度
都市地帯					
都市的農村地帯	5	5	5	5	5
中山間地帯	3	3	3	3	3
農村地帯	6	6	6	6	6
合計	14	14	14	14	14

年度別 正組合員戸数別一覽表

戸数	平成28年度	平成29年度	平成30年度	令和元年度	令和2年度
500未満	1	1	1	1	1
500～999	1	1	1	1	1
1000～1999					
2000～2999					
3000～3999	2	2	2	2	2
4000～4999					
5000以上	10	10	10	10	10
合計	14	14	14	14	14

組合員及び役員数

(単位：組合、人、箇所)

	平成28年度	平成29年度	平成30年度	令和元年度	令和2年度
調査組合数	14	14	14	14	14

正組合員	個人	90,852 6,489.4	89,022 6,358.7	86,803 6,200.2	84,726 6,051.8	82,735 5,909.6
	(うち女性)	16,781 1,198.6	16,685 1,191.7	16,320 1,165.7	15,885 1,134.6	15,513 1,108.0
	団体	542 38.7	626 44.7	675 48.2	737 52.6	801 57.2
	小計	91,394 6,528.1	89,648 6,403.4	87,478 6,248.4	85,463 6,104.5	83,536 5,966.9
正組合員戸数		81,832 5,845.1	80,178 5,727.0	78,483 5,605.9	76,006 5,429.0	74,121 5,294.3
准組合員	個人	69,898 4,992.7	70,863 5,061.6	72,071 5,147.9	72,701 5,192.9	73,282 5,234.4
	団体	967 69.0	982 70.1	991 70.7	993 70.9	1,004 71.7
	小計	70,865 5,061.8	71,845 5,131.8	73,062 5,218.7	73,694 5,263.9	74,286 5,306.1
合計	個人	160,750 11,482.1	159,885 11,420.4	158,874 11,348.1	157,427 11,244.8	156,017 11,144.1
	団体	1,509 107.8	1,608 114.9	1,666 119.0	1,730 123.6	1,805 128.9
	合計	162,259 11,589.9	161,493 11,535.2	160,540 11,467.1	159,157 11,368.3	157,822 11,273.0

役員	理事	常勤	42 3.0	42 3.0	41 2.9	42 3.0	40 2.8
		非常勤	307 21.9	309 22.0	310 22.1	307 21.9	300 21.4
	監事		85 6.0	85 6.0	85 6.0	85 6.0	84 6.0
	合計		434 31.0	436 31.1	436 31.1	434 31.0	424 30.3

本支所・出張所・その他事業所数	400 28.5	390 27.8	385 27.5	362 25.8	361 25.7
-----------------	-------------	-------------	-------------	-------------	-------------

職員	参事	14 1.0	15 1.0	17 1.2	12 0.8	16 1.1
	営農指導員	404 28.8	404 28.8	400 28.5	382 27.2	370 26.4
	生活指導員	99 7.0	103 7.3	98 7.0	96 6.8	96 6.8
	その他	4,525 323.2	4,456 318.2	4,400 314.2	4,280 305.7	4,201 300.0
	合計	5,042 360.1	4,978 355.5	4,915 351.0	4,770 340.7	4,683 334.5

上段：県内合計 下段：1組合当たり

職員の担当業務別人員数

(単位：組合、人、千円)

	平成28年度	平成29年度	平成30年度	令和元年度	令和2年度
調査組合数	14	14	14	14	14
信用	859 61.3	838 59.8	820 58.5	788 56.2	726 51.8
(うち貸付専従者)	169 12.0	138 9.8	135 9.6	123 8.7	132 9.4
(うち貯金専従者)	370 26.4	324 23.1	347 24.7	330 23.5	314 22.4
共済	826 59.0	789 56.3	785 56.0	782 55.8	777 55.5
(うち専従者)	653 46.6	647 46.2	649 46.3	540 38.5	576 41.1
購買	1,308 93.4	1,325 94.6	1,347 96.2	1,297 92.6	1,283 91.6
(うち生産資材専従者)	344 24.5	348 24.8	348 24.8	370 26.4	338 24.1
販売	460 32.8	464 33.1	527 37.6	528 37.7	540 38.5
(うち米専従者)	66 4.7	60 4.2	69 4.9	68 4.8	42 3.0
保管	6 0.4	5 0.3	8 0.5	9 0.6	5 0.3
加工	63 4.5	65 4.6	64 4.5	59 4.2	41 2.9
利用	208 14.8	195 13.9	192 13.7	182 13.0	153 10.9
指導	429 30.6	432 30.8	452 32.2	442 31.5	431 30.7
宅地等供給	15 1.0	15 1.0	14 1.0	14 1.0	14 1.0
その他事業等 (管理含む)	698 49.8	706 50.4	706 50.4	669 47.7	713 50.9
(うち内部検査・監査担当)	38 2.7	36 2.5	35 2.5	35 2.5	34 2.4
合計	4,872 348.0	4,834 345.2	4,915 351.0	4,770 340.7	4,683 334.5
信用事業総利益	8,706,958	8,441,252	8,118,935	7,872,316	7,176,179
共済事業総利益	9,535,918	9,907,887	9,801,414	9,497,551	9,212,424
購買事業総利益	11,687,633	11,452,889	11,321,693	11,028,641	11,243,537
販売事業総利益	3,918,052	4,033,254	3,911,750	3,844,674	3,869,293
担当職員1人当たりの信用事業総利益	10,136.1	10,073.0	9,901.1	9,990.2	9,884.5
担当職員1人当たりの共済事業総利益	11,544.6	12,557.5	12,485.8	12,145.2	11,856.4
担当職員1人当たりの購買事業総利益	8,935.4	8,643.6	8,405.1	8,503.1	8,763.4
担当職員1人当たりの販売事業総利益	8,517.5	8,692.3	7,422.6	7,281.5	7,165.3

上段：県内合計　下段：1組合当たり

営農指導員数

(単位：人)

	平成28年度	平成29年度	平成30年度	令和元年度	令和2年度
耕種	71	76	70	73	67
畜産	40	44	44	46	39
野菜	183	177	178	160	160
果樹	46	48	45	34	36
農家の経営指導	24	26	22	18	13
農業機械技術指導	0	0	0	0	4
その他	40	33	41	51	51
合計	404	404	400	382	370

共同利用施設所有状況

(単位：箇所)

	平成28年度	平成29年度	平成30年度	令和元年度	令和2年度
精米麦施設	35	36	35	34	27
ライスセンター	33	30	30	29	27
カントリーエレベーター	23	23	23	23	23
共同育苗施設	28	27	27	27	24
青果物集出荷施設	113	112	110	109	111
青果物貯蔵施設 (冷蔵施設を含む)	68	68	68	62	63
青果物加工施設	8	8	9	9	9
茶施設	16	16	16	15	13
葬祭センター	31	31	31	32	32
農業機械サービスステーション	51	50	50	50	49
自動車分解修理施設	26	25	25	20	17
給油所	118	114	114	114	111
農作物直売施設	26	22	22	21	21
合 計	576	562	560	545	527

令和2年度貸借対照表総括表

(単位：千円)

資産の部			負債・純資産の部					
信用事業資産	信用事業資産計		1,190,408,503	信用事業負債	信用事業負債計		1,235,046,942	
	現金		6,759,245		貯金	要求払		619,875,872
	預金	系統	803,730,503			定期性		589,246,778
		系統外	5,944,064			(うち定期積金)		9,310,142
		譲渡性預金	0			小計		1,209,122,651
		小計	809,674,574		譲渡性貯金		0	
	コールローン		0		売現先勘定		0	
	買現先勘定		0		債券貸借取引受入担保金		0	
	債券貸借取引支払保証金		0		借入金	手形借入金		0
	有価証券		49,098,064			証書借入金		22,733,988
	貸出金	手形貸付金	5,333,012			当座借越		100,000
		証書貸付金	303,156,795			その他		0
		当座貸越	9,262,596			小計		22,833,988
		その他貸出金	8,976,978			(うち転貸資金)		4,689,991
		小計	326,729,390		外国為替		0	
	(うち転貸資金)		13,374,774		その他信用事業負債	未払費用		433,202
	外国為替		0			その他の負債		2,657,085
	その他の信用事業資産	未収収益	822,060			小計		3,090,293
		その他の資産	239,238		諸引当金	諸引当金計		0
		小計	1,061,306			(うち金融商品取引責任準備金)		0
債務保証見返		0	債務保証		0			
▲貸倒引当金		▲ 2,914,086	共済事業負債	共済事業負債計		5,772,356		
(▲うち個別貸倒引当金)		▲ 2,100,414		共済借入金		0		
共済事業資産	共済事業資産計			329,405	共済資金		3,246,344	
	共済貸付金			0	共済未払利息		0	
	共済未収利息			54,417	未経過共済付加収入		2,445,520	
	その他共済事業資産		275,084	共済未払費用		55,929		
	▲貸倒引当金		▲ 96	その他共済事業負債		24,549		
(▲うち個別貸倒引当金)		0	経済事業負債	経済事業負債計		22,537,538		
経済事業資産	経済事業資産計			40,976,582	支払手形		0	
	受取手形			59,061	経済事業未払金		13,148,602	
	経済事業未収金			18,239,727	(うち購買未払金)		10,145,840	
	(うち購買未収金)			15,926,519	(うち販売未払金)		2,421,717	
	(うち販売未収金)			1,161,617	経済受託債務		6,881,274	
	経済受託債権			8,833,677	その他の経済事業負債		2,507,653	
	棚卸資産			6,385,569	設備借入金		3,284,373	
	その他の経済事業資産			8,337,291	雑負債		4,107,028	
	▲貸倒引当金			▲ 878,758	諸引当金	諸引当金計		8,503,903
	(▲うち個別貸倒引当金)		▲ 787,884	賞与引当金		1,591,941		
雑資産		5,464,072	退職給付引当金			6,182,219		
事業資産計		1,237,178,562	その他の引当金			80,521		
固定資産	固定資産計		78,951,098	繰延税金負債		53,757		
	有形固定資産	建物	79,146,037	再評価に係る繰延税金負債		6,797,266		
		機械装置	32,865,113	負債計		1,286,103,193		
		土地	47,360,096	純資産	純資産計		110,755,107	
		リース資産	304,998		組合員資本計		92,705,909	
		建設仮勘定	73,228		出資金		49,915,609	
		その他の有形固定資産	25,800,164		(うち後配出資金)		0	
		減価償却累計額(控除)	▲ 107,032,231		未払込出資金(控除)		0	
	小計	78,517,421	回転出資金		0			
	無形固定資産	433,667	資本準備金		1,514			
	(うちリース資産)	0	再評価積立金		0			
	合併特別勘定		0	利益剰余金	利益剰余金計		43,592,301	
	外部出資	外部出資計			78,602,346	利益準備金		19,668,369
		系統	72,992,736		任意積立金		18,838,655	
		系統外	5,088,003		当期末処分剰余金		5,085,274	
子会社等		526,450	(うち当期剰余金)		2,469,971			
繰延税金資産		2,124,999	処分未済持分		▲ 803,516			
再評価に係る繰延税金資産		0	算評差額・等換	評価・換算差額等計		18,049,192		
繰延資産		0		その他有価証券評価差額金		1,573,875		
				繰延ヘッジ損益		0		
			土地再評価差額金		16,475,315			
資産合計			1,396,858,307	負債・純資産合計			1,396,858,307	

※ 計や合計については、千円未満を四捨五入しているため、一致しないことがあります。

令和2年度損益計算書総括表

(単位：千円)

1. 事業総利益 (A)	35,673,871	(11) 加工事業収益	2,307,780
(1) 信用事業収益	9,612,168	(12) 加工事業費用	1,948,722
資金運用収益	8,891,061	※加工事業総利益	359,053
(うち預金利息)	4,059,383	(13) 利用事業収益	6,544,840
(うち有価証券利息)	459,794	(14) 利用事業費用	4,536,345
(うち貸出金利息)	4,189,238	※利用事業総利益	2,008,491
(うちその他受入利息)	182,629	(15) 宅地等供給事業収益	120,596
役務取引等収益	502,060	(16) 宅地等供給事業費用	18,021
その他事業直接収益	1,050	※宅地等供給事業総利益	102,573
その他経常収益	217,984	(17) その他事業収益	6,375,545
(2) 信用事業費用	2,435,983	(18) その他事業費用	4,492,346
資金調達費用	262,781	※その他事業総利益	1,883,194
(うち貯金利息)	240,967	(19) 指導事業収入	688,572
(うち給付補てん備金繰入)	4,989	(うち賦課金)	38,430
(うち譲渡性貯金利息)	0	(20) 指導事業支出	990,250
(うち借入金利息)	10,186	※指導事業収支差額	▲ 301,675
(うちその他支払利息)	6,624	2. 事業管理費 (B)	33,013,957
役務取引等費用	154,175	(1) 役員報酬	590,999
その他事業直接費用	0	(2) 役員退職慰労金	192,248
その他経常費用	2,019,016	役員退職慰労引当金戻入 (控除)	▲ 182,548
(うち貸倒引当金繰入額)	11,386	(3) 役員退職慰労引当金繰入	135,201
(うち貸倒引当金戻入益)	▲ 223,288	(4) 給料手当	19,488,587
(うち貸出金償却)	0	賞与引当金戻入 (控除)	▲ 1,542,886
※信用事業総利益	7,176,179	(5) 賞与引当金繰入	1,560,333
(3) 共済事業収益	9,804,567	(6) 福利厚生費	3,761,660
共済付加収入	9,032,650	(7) 退職給付費用	1,364,168
共済貸付金利息	0	(8) その他事業管理費	7,646,195
その他の収益	771,911	事業利益 (C) = (A) - (B)	2,659,907
(4) 共済事業費用	592,138	3. 事業外損益 (D)	1,677,657
共済借入金利息	0	(1) 事業外収益	2,125,470
共済推進費	316,677	(うち受取雑利息)	15,618
共済保全費	130,262	(うち受取出資配当金)	1,299,418
その他の費用	145,191	(うち賃貸料)	388,270
(うち貸倒引当金繰入額)	0	(うち貸倒引当金戻入益)	0
(うち貸倒引当金戻入益)	▲ 3	(うち償却債権取立益)	14,579
(うち貸出金償却)	0	(うち雑収入)	407,572
※共済事業総利益	9,212,424	(2) 事業外費用	447,813
(5) 購買事業収益	89,379,409	(うち支払雑利息)	7,833
(買取) 購買品供給高	86,785,689	(うち貸倒損失)	0
(受託) 購買手数料	3,110	(うち寄付金)	14,834
修理サービス料	1,050,525	(うち雑損失)	412,582
その他の収益	1,540,075	経常利益 (E) = (C) + (D)	4,337,566
(6) 購買事業費用	78,135,867	4. 特別利益 (F)	2,915,170
(買取) 購買品供給原価	75,013,613	(うち固定資産処分益)	96,591
購買品供給費	350,472	(うち一般補助金)	1,731,698
修理サービス費	106,468	(その他の特別利益)	1,086,876
その他の費用	2,665,298	5. 特別損失 (G)	4,072,207
(うち貸倒引当金繰入額)	69,352	(うち固定資産処分損)	142,746
(うち貸倒引当金戻入益)	▲ 97,824	(うち固定資産圧縮損)	1,558,005
(うち貸倒損失)	0	(うち減損損失)	1,341,646
※購買事業総利益	11,243,537	(その他の特別損失)	1,029,799
(7) 販売事業収益	5,985,761	税引前当期利益 (H) = (E) + (F) - (G)	3,180,532
(買取) 販売品販売高	730,223	6. 法人税、住民税及び事業税 (I)	804,163
(受託) 販売手数料	2,966,586	法人税等調整額 (J)	▲ 93,604
その他の収益	2,288,945	当期剰余金 (K) = (H) - (I) - (J)	2,469,971
(8) 販売事業費用	2,116,464	前期繰越剰余金 (L)	2,107,802
(買取) 販売品販売原価	585,359	任意積立金取崩額 (M)	507,492
販売費	87,554	当期未処分剰余金 (N) = (K) + (L) + (M)	5,085,274
その他の費用	1,443,544		
(うち貸倒引当金繰入額)	22,019		
(うち貸倒引当金戻入益)	▲ 6,094		
(うち貸倒損失)	0		
※販売事業総利益	3,869,293		
(9) 保管事業収益	227,285		
(10) 保管事業費用	106,514		
※保管事業総利益	120,767		

※ 計や合計については、千円未満を四捨五入しているため、一致しないことがあります。

貸借対照表一覧表

(単位：千円)

資産の部		平成28年度	平成29年度	平成30年度	令和元年度	令和2年度	
信用事業資産	信用事業資産計	1,140,853,326	1,154,067,972	1,139,619,380	1,135,779,252	1,190,408,503	
	現金	6,578,188	6,616,186	7,009,697	6,755,973	6,759,245	
	預金	系統	785,142,010	798,468,809	769,971,304	760,083,955	803,730,503
		系統外	6,893,352	6,720,783	5,817,989	6,559,683	5,944,064
		譲渡性預金	0	0	0	0	0
		小計	792,035,370	805,189,600	775,789,301	766,643,642	809,674,574
	コールローン	0	0	0	0	0	
	買現先勘定	0	0	0	0	0	
	債券貸借取引支払保証金	0	0	0	0	0	
	有価証券	45,899,359	43,250,204	45,136,807	44,807,045	49,098,064	
	貸出金	手形貸付金	6,035,015	6,605,402	5,703,452	5,832,253	5,333,012
		証書貸付金	274,937,447	275,279,525	289,003,861	294,150,383	303,156,795
		当座貸越	7,870,691	9,248,535	10,239,171	10,598,254	9,262,596
		その他貸出金	10,056,000	10,313,627	9,013,474	9,063,283	8,976,978
		小計	298,899,160	301,447,101	313,959,969	319,644,178	326,729,390
	(うち転貸資金)	7,402,671	6,332,601	10,751,715	13,265,433	13,374,774	
	外国為替	0	0	0	0	0	
	その他の信用事業資産	未収収益	599,933	698,146	667,601	866,720	822,060
		その他の資産	774,792	421,235	500,455	245,436	239,238
		小計	1,374,732	1,119,386	1,168,062	1,112,159	1,061,306
債務保証見返	0	0	0	0	0		
▲貸倒引当金	▲ 3,933,501	▲ 3,554,519	▲ 3,444,470	▲ 3,183,757	▲ 2,914,086		
(▲うち個別貸倒引当金)	▲ 2,976,857	▲ 2,627,529	▲ 2,474,201	▲ 2,450,584	▲ 2,100,414		
共済事業資産	共済事業資産計	1,098,717	1,062,933	270,235	402,946	329,405	
	共済貸付金	968,376	869,015	44,276	170	0	
	共済未収利息	6,463	9,814	623	0	54,417	
	その他共済事業資産	126,079	186,283	225,819	402,876	275,084	
	▲貸倒引当金	▲ 2,208	▲ 2,189	▲ 486	▲ 100	▲ 96	
	(▲うち個別貸倒引当金)	▲ 7	0	▲ 354	0	0	
経済事業資産	経済事業資産計	43,629,212	42,156,946	43,010,838	40,904,909	40,976,582	
	受取手形	90,721	75,550	89,214	76,533	59,061	
	経済事業未収金	20,142,642	20,154,998	19,606,616	18,765,134	18,239,727	
	(うち購買未収金)	17,403,838	17,340,047	16,055,080	16,139,354	15,926,519	
	(うち販売未収金)	1,445,163	1,482,669	2,210,488	1,285,928	1,161,617	
	経済受託債権	8,065,920	7,855,766	8,908,296	7,780,273	8,833,677	
	棚卸資産	6,802,956	6,777,688	6,824,743	6,670,134	6,385,569	
	その他の経済事業資産	9,520,743	8,230,355	8,569,716	8,602,349	8,337,291	
	▲貸倒引当金	▲ 993,786	▲ 937,425	▲ 987,766	▲ 989,528	▲ 878,758	
	(▲うち個別貸倒引当金)	▲ 870,348	▲ 830,361	▲ 882,596	▲ 916,754	▲ 787,884	
雑資産	5,760,738	6,068,293	4,877,241	7,010,091	5,464,072		
事業資産計	1,191,341,993	1,203,356,144	1,187,777,694	1,184,097,198	1,237,178,562		
固定資産	固定資産計	84,743,309	82,478,106	80,267,640	80,164,869	78,951,098	
	有形固定資産	建物	79,151,531	79,420,863	78,647,546	81,098,412	79,146,037
		機械装置	31,153,140	32,273,783	31,977,282	32,086,752	32,865,113
		土地	49,353,709	48,144,661	49,131,757	48,412,987	47,360,096
		減価償却資産					
		リース資産	365,700	365,700	365,700	333,810	304,998
		建設仮勘定	849,829	86,471	247,419	622,401	73,228
		その他の有形固定資産	25,889,113	25,052,961	24,819,026	23,693,770	25,800,164
		減価償却累計額(控除)	▲ 104,527,193	▲ 105,121,554	▲ 105,339,509	▲ 106,518,326	▲ 107,032,231
	小計	82,235,848	80,222,901	79,849,242	79,729,821	78,517,421	
無形固定資産	499,995	441,728	418,393	435,040	433,667		
(うちリース資産)	0	0	0	0	0		
合併特別勘定	2,007,458	1,813,471	0	0	0		
外部出資	外部出資計	66,262,711	66,285,270	78,673,083	78,643,574	78,602,346	
	系統	60,774,378	60,733,954	73,062,180	73,023,336	72,992,736	
	系統外	4,988,180	5,032,750	5,089,052	5,096,902	5,088,003	
	子会社等	525,170	535,360	535,360	535,360	526,450	
繰延税金資産	1,301,003	1,614,500	2,164,336	2,223,739	2,124,999		
再評価に係る繰延税金資産	0	0	0	0	0		
繰延資産	0	454,301	0	6,120	0		
資産合計	1,343,680,680	1,354,222,887	1,348,882,785	1,345,142,370	1,396,858,307		

(単位：千円)

負債・純資産の部		平成28年度	平成29年度	平成30年度	令和元年度	令和2年度	
信用事業 負債	信用事業負債計	1,182,491,304	1,194,414,763	1,187,422,319	1,184,243,801	1,235,046,942	
	貯金	要求払	541,747,025	548,014,024	552,752,663	562,236,927	619,875,872
		定期性	614,767,960	620,530,279	608,311,752	595,514,039	589,246,778
		(うち定期積金)	13,332,540	12,622,221	11,939,456	10,949,193	9,310,142
		小計	1,156,514,990	1,168,544,308	1,161,064,424	1,157,750,970	1,209,122,651
	譲渡性貯金	0	0	0	0	0	
	売現先勘定	0	0	0	0	0	
	債券貸借取引受入担保金	0	0	0	0	0	
	借入金	手形借入金	20,060,000	21,060,000	21,060,000	21,060,000	0
		証書借入金	3,754,621	2,387,321	2,182,646	1,954,746	22,733,988
		当座借越	0	500,000	0	0	100,000
		その他	0	0	0	0	0
		小計	23,814,620	23,947,321	23,242,646	23,014,746	22,833,988
	(うち転貸資金)	4,544,856	5,472,887	3,684,954	600,005	4,689,991	
	外国為替	0	0	0	0	0	
	その他 信用事業 負債	未払費用	780,569	758,190	649,444	537,856	433,202
		その他の負債	1,381,105	1,164,929	2,465,794	2,940,215	2,657,085
小計		2,161,680	1,923,123	3,115,241	3,478,077	3,090,293	
諸引当金	諸引当金計	0	0	0	0	0	
	(うち金融商品取引責任準備金)	0	0	0	0	0	
債務保証	0	0	0	0	0		
共済事業 負債	共済事業負債計	8,726,406	7,527,257	7,163,734	6,212,692	5,772,356	
	共済借入金	959,068	861,067	5,097	0	0	
	共済資金	4,956,786	3,954,213	4,534,561	3,670,202	3,246,344	
	共済未払利息	6,434	9,802	109	0	0	
	未経過共済付加収入	2,704,130	2,604,467	2,530,617	2,456,115	2,445,520	
	共済未払費用	75,630	74,550	73,766	67,122	55,929	
	その他共済事業負債	24,329	23,131	19,564	19,236	24,549	
経済事業 負債	経済事業負債計	23,052,266	21,396,956	21,552,420	21,860,954	22,537,538	
	支払手形	0	0	0	0	0	
	経済事業未払金	13,432,507	12,561,943	12,372,640	12,435,341	13,148,602	
	(うち購買未払金)	10,932,909	10,239,066	9,456,087	9,510,743	10,145,840	
	(うち販売未払金)	1,975,095	1,739,438	2,369,128	2,359,403	2,421,717	
	経済受託債務	6,916,095	6,345,423	6,822,358	7,076,985	6,881,274	
	その他の経済事業負債	2,703,650	2,489,582	2,357,409	2,348,613	2,507,653	
設備借入金	3,065,814	3,722,134	3,318,129	3,053,060	3,284,373		
雑負債	5,536,725	4,293,579	4,803,614	4,176,957	4,107,028		
諸引当金	諸引当金計	10,602,762	9,727,845	9,342,006	9,028,007	8,503,903	
	賞与引当金	1,569,354	1,624,075	1,608,223	1,579,559	1,591,941	
	退職給付引当金	7,540,481	7,088,240	6,699,929	6,342,036	6,182,219	
	その他の引当金	687,182	348,415	346,686	272,942	80,521	
繰延税金負債	65,442	104,504	141,379	71,573	53,757		
再評価に係る繰延税金負債	7,599,117	7,360,032	7,128,570	7,006,113	6,797,266		
負債計	1,241,139,867	1,248,547,102	1,240,872,202	1,235,653,189	1,286,103,193		
純 資 産	純資産計	102,540,808	105,675,778	108,010,577	109,489,176	110,755,107	
	組合員資本	組合員資本計	82,550,635	86,122,102	88,652,518	90,862,285	92,705,909
		出資金	48,448,512	49,021,153	49,824,429	49,983,104	49,915,609
		(うち後配出資金)	0	0	0	0	0
		未払込出資金(控除)	0	0	0	0	0
		回転出資金	589,165	460,415	290,740	158,740	0
		資本準備金	1,514	1,514	1,514	1,514	1,514
		再評価積立金	0	0	0	0	0
	利益 剰余 金	利益剰余金計	34,171,089	37,204,798	39,161,743	41,451,261	43,592,301
		利益準備金	16,533,868	17,300,868	18,200,367	18,887,961	19,668,369
		任意積立金	13,625,437	14,905,996	16,726,845	17,942,300	18,838,655
		当期末処分剰余金	4,011,782	4,997,931	4,234,530	4,620,995	5,085,274
	処分未済持分	▲ 659,646	▲ 565,779	▲ 625,910	▲ 732,334	▲ 803,516	
評価・ 換算 等換算	評価・換算差額等計	19,990,165	19,553,670	19,358,053	18,626,886	18,049,192	
	その他有価証券評価差額金	2,568,504	1,772,310	2,096,043	1,670,725	1,573,875	
	土地再評価差額金	17,421,655	17,781,358	17,262,006	16,956,156	16,475,315	
負債・純資産合計	1,343,680,680	1,354,222,887	1,348,882,785	1,345,142,370	1,396,858,307		

※ 計や合計については、千円未満を四捨五入しているため、一致しないことがあります。

損益計算書一覧表

(単位：千円)

	平成28年度	平成29年度	平成30年度	令和元年度	令和2年度
1. 事業総利益 (A)	38,319,834	38,214,963	37,472,649	36,362,883	35,673,871
(1) 信用事業収益	11,427,168	11,308,725	11,041,468	10,406,542	9,612,168
資金運用収益	10,525,334	10,330,183	10,195,195	9,683,363	8,891,061
(うち預金利息)	4,361,442	4,559,759	4,525,108	4,620,519	4,059,383
(うち有価証券利息)	491,927	443,700	444,123	470,410	459,794
(うち貸出金利息)	5,116,041	4,842,508	4,681,992	4,247,236	4,189,238
役務取引等収益	479,162	495,997	483,540	484,023	502,060
その他事業直接収益	91,903	125,285	22,317	25,273	1,050
その他経常収益	330,754	357,246	340,403	213,872	217,984
(2) 信用事業費用	2,720,200	2,867,469	2,922,526	2,534,221	2,435,983
資金調達費用	716,585	636,239	474,311	344,728	262,781
(うち貯金利息)	673,843	594,967	439,361	316,576	240,967
(うち給付補てん備金繰入)	13,060	12,635	9,508	7,115	4,989
(うち譲渡性貯金利息)	0	0	0	0	0
(うち借入金利息)	23,484	19,708	16,431	13,411	10,186
役務取引等費用	153,502	156,718	163,770	174,834	154,175
その他事業直接費用	0	0	0	0	0
その他経常費用	1,850,103	2,074,496	2,284,432	2,014,647	2,019,016
※信用事業総利益	8,706,958	8,441,252	8,118,935	7,872,316	7,176,179
(3) 共済事業収益	10,276,546	10,634,193	10,454,939	10,090,598	9,804,567
共済付加収入	9,441,769	9,825,844	9,568,598	9,117,045	9,032,650
共済貸付金利息	17,299	19,375	7,388	7	0
その他の収益	817,462	788,966	878,942	973,538	771,911
(4) 共済事業費用	740,619	726,301	653,520	593,043	592,138
共済借入金利息	17,289	19,409	7,372	0	0
共済推進費	396,421	385,423	345,266	306,772	316,677
共済保全費	152,465	140,742	128,133	117,074	130,262
その他の費用	174,425	180,707	172,731	169,184	145,191
※共済事業総利益	9,535,918	9,907,887	9,801,414	9,497,551	9,212,424
(5) 購買事業収益	99,461,862	102,082,830	99,370,871	94,596,816	89,379,409
(買取) 購買品供給高	95,300,856	97,838,895	95,416,010	91,513,290	86,785,689
(受託) 購買手数料	2,668	3,282	6,025	3,019	3,110
修理サービス料	1,129,269	1,122,527	1,072,384	1,056,051	1,050,525
その他の収益	3,029,054	3,118,112	2,876,440	2,024,442	1,540,075
(6) 購買事業費用	87,774,220	90,629,933	88,049,174	83,568,168	78,135,867
(買取) 購買品供給原価	84,486,244	87,184,388	84,584,364	80,132,505	75,013,613
購買品供給費	480,647	491,937	505,976	498,501	350,472
修理サービス費	85,015	84,741	79,191	106,720	106,468
その他の費用	2,722,302	2,868,852	2,879,628	2,830,431	2,665,298
※購買事業総利益	11,687,633	11,452,889	11,321,693	11,028,641	11,243,537
(7) 販売事業収益	6,029,966	6,158,306	6,053,019	6,016,341	5,985,761
(買取) 販売品販売高	757,888	737,576	712,752	744,208	730,223
(受託) 販売手数料	3,079,268	3,040,608	3,080,169	3,039,232	2,966,586
その他の収益	2,192,802	2,380,114	2,260,091	2,232,893	2,288,945
(8) 販売事業費用	2,111,908	2,125,042	2,141,265	2,171,661	2,116,464
(買取) 販売品販売原価	617,233	612,307	595,249	613,850	585,359
販売費	111,415	117,766	111,485	98,913	87,554
その他の費用	1,383,251	1,394,965	1,434,526	1,458,893	1,443,544
※販売事業総利益	3,918,052	4,033,254	3,911,750	3,844,674	3,869,293
(9) 保管事業収益	270,701	276,374	266,316	261,749	227,285
(10) 保管事業費用	114,827	114,788	123,432	116,567	106,514
※保管事業総利益	155,871	161,583	142,887	145,175	120,767
(11) 加工事業収益	3,331,928	3,191,866	2,757,983	2,435,756	2,307,780
(12) 加工事業費用	2,971,975	2,863,575	2,390,931	2,104,830	1,948,722
※加工事業総利益	359,948	328,285	367,048	330,921	359,053

(単位：千円)

	平成28年度	平成29年度	平成30年度	令和元年度	令和2年度
(13) 利用事業収益	7,603,970	7,473,095	7,272,406	7,048,046	6,544,840
(14) 利用事業費用	5,527,103	5,404,527	5,223,595	5,117,422	4,536,345
※利用事業総利益	2,076,861	2,068,564	2,048,806	1,930,619	2,008,491
(15) 宅地等供給事業収益	184,575	179,532	171,069	138,277	120,596
(16) 宅地等供給事業費用	78,103	55,241	55,471	24,830	18,021
※宅地等供給事業総利益	106,471	124,291	115,598	113,445	102,573
(17) その他事業収益	7,862,738	7,719,109	7,321,464	7,065,628	6,375,545
(18) その他事業費用	5,654,412	5,538,133	5,206,214	5,006,567	4,492,346
※その他事業総利益	2,208,318	2,180,969	2,115,242	2,059,052	1,883,194
(19) 指導事業収入	651,012	619,311	709,398	667,108	688,572
(うち賦課金)	53,277	51,726	50,572	39,962	38,430
(20) 指導事業支出	1,087,263	1,103,363	1,180,161	1,126,659	990,250
※指導事業収支差額	▲ 436,245	▲ 484,046	▲ 470,757	▲ 459,545	▲ 301,675
2. 事業管理費 (B)	34,568,878	34,802,855	34,564,925	33,587,601	33,013,957
(1) 役員報酬	578,108	587,641	596,723	591,989	590,999
(2) 役員退職慰労金	4,480	242,562	128,193	0	192,248
役員退職慰労引当金戻入(控除)	▲ 4,405	▲ 235,831	▲ 124,844	0	▲ 182,548
(3) 役員退職慰労引当金繰入	143,552	139,163	144,894	147,555	135,201
(4) 給料手当	20,235,387	20,339,126	20,271,601	19,725,923	19,488,587
賞与引当金戻入(控除)	▲ 1,584,468	▲ 1,531,892	▲ 1,589,892	▲ 1,577,723	▲ 1,542,886
(5) 賞与引当金繰入	1,531,893	1,589,891	1,575,983	1,547,195	1,560,333
(6) 福利厚生費	3,843,721	3,892,431	3,899,748	3,839,919	3,761,660
(7) 退職給付費用	1,547,674	1,547,218	1,531,884	1,467,287	1,364,168
(8) その他事業管理費	8,272,936	8,232,546	8,130,635	7,845,456	7,646,195
事業利益 (C) = (A) - (B)	3,750,950	3,412,103	2,907,718	2,775,275	2,659,907
3. 事業外損益 (D)	1,578,016	1,710,876	1,653,294	1,924,613	1,677,657
(1) 事業外収益	1,641,471	1,731,596	1,674,713	2,265,582	2,125,470
(うち受取雑利息)	25,174	23,027	20,330	18,074	15,618
(うち受取出資配当金)	881,525	918,956	941,984	1,466,468	1,299,418
(うち賃貸料)	355,943	383,550	379,821	385,295	388,270
(うち雑収入)	315,357	385,327	311,141	371,760	407,572
(2) 事業外費用	221,092	249,456	306,870	340,969	447,813
(うち支払雑利息)	23,296	16,641	14,683	11,898	7,833
(うち寄付金)	18,881	14,906	18,868	14,811	14,834
(うち雑損失)	172,766	212,228	261,842	310,090	412,582
経常利益 (E) = (C) + (D)	5,171,332	4,894,244	4,275,560	4,699,889	4,337,566
4. 特別利益 (F)	3,129,105	5,550,256	3,844,900	1,994,897	2,915,170
(うち固定資産処分益)	28,440	41,592	80,382	49,190	96,591
(うち一般補助金)	1,883,423	4,100,982	2,843,500	1,765,779	1,731,698
5. 特別損失 (G)	4,444,545	6,943,752	4,993,350	3,021,660	4,072,207
(うち固定資産処分損)	508,511	203,715	357,490	235,519	142,746
(うち固定資産圧縮損)	1,167,779	4,107,258	2,861,375	1,774,641	1,558,005
(うち減損損失)	550,103	2,105,097	1,658,018	947,781	1,341,646
税引前当期利益 (H) = (E) + (F) - (G)	3,855,886	3,500,747	3,127,110	3,673,126	3,180,532
6. 法人税、住民税及び事業税 (I)	1,042,214	1,046,561	1,107,528	909,096	804,163
法人税等調整額 (J)	▲ 32,546	▲ 984,481	▲ 408,074	▲ 116,692	▲ 93,604
当期剰余金 (K) = (H) - (I) - (J)	2,846,220	3,438,664	2,427,655	2,880,718	2,469,971
当期繰越剰余金 (▲損失金) (L)	777,760	982,303	1,219,304	1,434,358	2,107,802
任意積立金取崩額 (M)	387,795	576,956	587,558	305,912	507,492
当期末処分剰余金 (▲損失金) (N) = (K) + (L) + (M)	4,011,782	4,997,931	4,234,530	4,620,995	5,085,274

※ 計や合計については、千円未満を四捨五入しているため、一致しないことがあります。

令和2年度貸借対照表（B／S）・損益計算書（P／L）注意事項

（1）税効果会計（繰延税金資産）

	H28年度	H29年度	H30年度	R 1 年度	R 2 年度
<B/S>繰延税金資産	1,301,003	1,614,500	2,164,336	2,223,739	2,124,999
<P/L>法人税等調整額	▲32,546	▲984,481	▲408,074	▲116,692	▲93,604

税効果会計とは、法人税法により前払いした税金（将来は損金として認められ無税処理できる費用を有税による費用処理を行い課税された税金）で将来還付効果があると見込まれるものを、資産（繰延税金資産）に計上する会計。

（2）損益計算書の変更

下記について、平成24年4月1日以後開始した事業年度から変更となった。

- ①「貸倒引当金戻入金」の表示区分が「特別利益」から「事業費用」若しくは「事業外費用」又は「事業外収益」に変更された。
- ②「償却債権取立益」の1；表示区分が「特別利益」から「事業外収益」に変更された。
- ③「前期繰越剰余金（又は前期繰越損失金）」の科目名が「当期首繰越剰余金（又は当期首繰越損失金）」に変更された。
- ④特別利益の前期損益修正益及び特別損失の前期損益修正益が廃止された。

（3）土地の再評価

土地の再評価に関する法律（平成10年法律第34号）に基づき事業用土地の再評価を実施した農協は、14組合中11組合。

土地の再評価とは所有する全ての事業用土地について時価評価を行い、当該事業用土地の帳簿価額を改定すること（期間中に一度だけ再評価を実施することができた）。

再評価前と後の差額金は、貸借対照表の負債科目「再評価に係る繰延税金負債」と、純資産科目「土地再評価差額金」に分けて計上される。

（4）有価証券の時価会計

満期保有目的以外の有価証券は時価で計上。時価と簿価の差額分については、差益が発生している場合、負債の「繰延税金負債」と、純資産の「その他有価証券評価差額金」にプラスで計上され、差損が発生している場合、資産の「繰延税金資産」と、純資産の「その他有価証券評価差額金」にマイナスで計上されることになる。

（5）減損会計

固定資産の価格や収益性が著しく低下（減損）した場合に帳簿価額の臨時的な減額を行う会計処理。損益計算書では特別損失に計上される。

信用事業 主要勘定月末平均残高

(単位：千円)

		平成28年度	平成29年度	平成30年度	令和元年度	令和2年度
預金	系 統	754,822,456	800,069,881	806,622,330	765,673,717	785,851,319
	系 統 外	6,760,879	6,470,681	6,536,302	6,653,900	6,412,773
	合 計	761,583,335	806,540,562	813,158,632	772,327,617	792,264,092
貸出金	手形貸付金	6,941,347	6,478,246	6,359,322	6,088,928	5,201,264
	証書貸付金	267,264,711	268,762,370	271,050,449	286,040,909	297,962,509
	その他貸付金	21,150,091	19,520,542	22,163,118	19,973,495	18,412,364
	小 計	295,356,149	294,761,158	299,572,889	312,103,332	321,576,137
	(うち正・准組合員)	194,215,246	205,634,078	215,078,283	214,348,728	228,135,388
	割 引 手 形	0	0	0	0	0
	合 計	295,356,149	294,761,158	299,572,889	312,103,332	321,576,137
有価証券等	国 債	19,678,471	19,135,570	20,335,926	19,477,651	20,637,427
	地 方 債	13,339,879	13,817,650	15,390,816	15,540,830	15,572,896
	政 府 保 証 債	113,854	112,847	111,833	110,819	109,882
	金 融 債	11,078,928	4,306,814	2,148,685	547,646	101,538
	短 期 社 債	0	0	0	0	0
	社 債	4,418,672	4,461,035	4,528,304	7,102,756	8,384,931
	外 国 証 券	0	0	0	0	0
	株 式	0	0	0	0	0
	受 益 証 券	0	0	0	437,330	374,303
	投 資 証 券	0	0	0	0	0
	小 計	48,629,804	41,833,916	42,515,564	43,217,032	45,180,977
	買 入 金 銭 債 権	0	0	0	0	0
	金 銭 の 信 託	0	0	0	0	0
	商 品 有 価 証 券	0	0	0	0	0
合 計	48,629,804	41,833,916	42,515,564	43,217,032	45,180,977	
貯金	要 求 払	520,536,270	536,007,826	538,908,910	543,340,842	589,090,832
	定 期 性	621,138,089	631,721,338	637,033,523	616,651,611	606,031,506
	合 計	1,141,674,359	1,167,729,164	1,175,942,433	1,159,992,453	1,195,122,338
借入金	借入金合計	15,884,564	23,703,623	23,946,559	23,132,253	22,958,947
	(うち系統)	11,396,001	17,427,623	15,464,094	17,070,733	21,805,863

共済事業

(単位：万円、件)

		平成28年度	平成29年度	平成30年度	令和元年度	令和2年度
調査農協数		14	14	14	14	14
共済契約保有高	養老生命 (除:こども)	75,095,151	65,177,224	55,507,631	47,468,041	41,278,375
	終身	138,531,269	132,436,073	127,589,745	122,177,724	117,432,610
	こども	22,277,807	21,693,810	20,652,370	19,488,011	18,401,501
	建物更生	212,589,825	221,868,191	228,912,891	234,289,688	241,635,161
	定期	2,509,970	2,388,890	2,238,060	2,762,390	3,433,960
	がん	332,250	324,750	315,300	304,600	295,400
	医療	2,118,870	1,999,530	1,850,885	1,723,300	1,609,020
	介護共済	701,025	733,979	779,934	840,159	896,435
	計	454,156,168	446,622,456	437,846,824	429,053,920	424,982,469
戸当り保障		3,161	3,164	3,123	3,106	3,104
自動車共済契約件数		225,106	222,817	221,359	216,363	216,883
自賠償共済契約件数		142,909	140,681	137,812	131,061	129,733

※ 定期は、定期生命、定期医療及び年金定期特約の合計。

購買事業

(単位：千円)

		平成28年度	平成29年度	平成30年度	令和元年度	令和2年度	
生産資材	肥料	当期供給・取扱高	7,359,221	7,291,138	7,225,370	7,109,324	7,092,654
		購買手数料 (購買利益を含む)	631,473	692,213	702,725	769,599	749,077
	農薬	当期供給・取扱高	7,152,280	7,013,156	6,933,130	7,124,835	7,346,050
		購買手数料 (購買利益を含む)	536,504	516,247	516,750	612,486	787,964
	飼料	当期供給・取扱高	11,155,363	11,199,818	11,577,358	11,417,684	11,086,345
		購買手数料 (購買利益を含む)	392,551	402,692	414,560	407,262	429,786
	農業機械	当期供給・取扱高	7,707,227	7,276,478	6,684,393	6,956,285	7,280,447
		購買手数料 (購買利益を含む)	752,173	729,856	663,275	688,371	763,031
	燃料	当期供給・取扱高	18,263,393	21,097,396	20,651,121	18,704,006	15,845,331
		購買手数料 (購買利益を含む)	2,297,482	2,308,621	2,515,701	2,455,791	2,486,060
自動車	当期供給・取扱高	3,750,337	3,509,607	3,034,758	2,896,652	2,268,580	
	購買手数料 (購買利益を含む)	245,858	232,641	169,760	167,246	138,327	
その他	当期供給・取扱高	17,328,688	17,798,511	17,846,795	18,104,315	18,381,012	
	購買手数料 (購買利益を含む)	1,283,235	1,298,542	1,323,354	1,455,658	2,206,770	
小計	当期供給・取扱高	72,716,548	75,186,132	73,952,959	72,313,121	69,300,445	
	購買手数料 (購買利益を含む)	6,139,311	6,180,836	6,306,151	6,556,431	7,561,033	
生活物資	食料品	当期供給・取扱高	8,888,434	8,712,516	7,172,820	6,525,976	6,206,327
		購買手数料 (購買利益を含む)	1,593,556	1,565,725	1,337,286	1,216,548	1,186,562
	衣料品	当期供給・取扱高	709	1,008	5,335	5,636	3,922
		購買手数料 (購買利益を含む)	32	73	414	570	366
	耐久消費財	当期供給・取扱高	986,152	894,806	941,270	655,792	543,917
		購買手数料 (購買利益を含む)	76,927	68,739	61,752	49,432	40,092
	日用保健雑貨用品	当期供給・取扱高	2,683,488	2,542,939	2,351,007	2,263,444	1,946,921
		購買手数料 (購買利益を含む)	328,536	314,053	297,246	292,166	234,775
	家庭燃料	当期供給・取扱高	5,452,972	5,618,051	5,821,928	5,484,096	4,981,480
		購買手数料 (購買利益を含む)	2,231,587	2,090,498	2,249,507	2,227,549	2,180,990
	その他	当期供給・取扱高	4,593,242	4,909,249	5,193,848	4,286,271	3,824,619
		購買手数料 (購買利益を含む)	447,283	437,834	585,274	515,167	505,074
	小計	当期供給・取扱高	22,605,031	22,678,590	21,486,230	19,221,232	17,507,208
		購買手数料 (購買利益を含む)	4,677,957	4,476,942	4,531,498	4,301,445	4,147,879
合計	当期供給・取扱高	95,321,586	97,864,729	95,439,194	91,534,357	86,807,657	
	購買手数料 (購買利益を含む)	10,817,277	10,657,782	10,837,654	10,857,878	11,708,915	

販売事業

(単位：千円)

		平成28年度	平成29年度	平成30年度	令和元年度	令和2年度	
農産物	米	当期販売・取扱高	14,020,313	13,923,917	14,202,774	12,480,187	11,914,766
		販売手数料 (販売利益を含む)	408,630	404,973	411,852	356,475	339,811
	麦	当期販売・取扱高	561,255	706,070	758,519	950,467	855,990
		販売手数料 (販売利益を含む)	44,241	49,155	49,423	60,103	58,445
	雑穀・豆類	当期販売・取扱高	951,683	1,019,080	893,814	863,062	925,667
		販売手数料 (販売利益を含む)	28,116	33,191	30,857	29,655	27,768
	野菜	当期販売・取扱高	79,017,608	78,078,547	78,379,218	79,901,883	79,128,229
		販売手数料 (販売利益を含む)	1,538,437	1,491,344	1,474,699	1,519,115	1,485,790
	果実	当期販売・取扱高	17,168,084	18,108,777	18,731,092	17,674,641	16,818,946
		販売手数料 (販売利益を含む)	373,430	393,466	399,330	376,116	326,302
	茶	当期販売・取扱高	575,732	827,631	349,343	719,581	610,925
		販売手数料 (販売利益を含む)	34,114	40,227	5,878	35,959	32,972
	花き・花木	当期販売・取扱高	4,727,716	4,277,598	4,311,057	4,206,546	3,400,530
		販売手数料 (販売利益を含む)	80,986	71,529	73,825	70,317	58,119
	その他	当期販売・取扱高	4,747,473	4,661,852	5,084,754	4,591,119	4,457,564
		販売手数料 (販売利益を含む)	351,680	345,337	404,368	369,353	439,279
	小計	当期販売・取扱高	121,769,864	121,603,472	122,710,571	121,387,486	118,112,617
		販売手数料 (販売利益を含む)	2,859,634	2,829,222	2,850,232	2,817,093	2,768,486
畜産物	生乳	当期販売・取扱高	10,929,967	11,015,679	11,338,954	12,658,036	12,924,115
		販売手数料 (販売利益を含む)	116,604	117,505	120,942	134,766	138,807
	鶏卵	当期販売・取扱高	196,896	220,800	50,563	41,911	0
		販売手数料 (販売利益を含む)	852	810	505	419	0
	肉鶏	当期販売・取扱高	1,615	2,155	1,986	211	175
		販売手数料 (販売利益を含む)	14	21	22	2	2
	肉用牛	当期販売・取扱高	21,164,222	18,790,045	19,378,659	18,062,775	16,390,957
		販売手数料 (販売利益を含む)	217,900	193,102	198,988	186,043	169,804
	肉豚	当期販売・取扱高	2,261,514	2,073,192	2,213,805	2,622,384	2,533,476
		販売手数料 (販売利益を含む)	20,154	20,179	21,770	25,700	24,850
	その他畜産物	当期販売・取扱高	385,730	437,801	443,733	451,618	962,074
		販売手数料 (販売利益を含む)	4,784	5,036	5,205	5,563	9,501
	小計	当期販売・取扱高	34,939,944	32,539,672	33,427,700	33,836,935	32,810,797
		販売手数料 (販売利益を含む)	360,308	336,653	347,432	352,493	342,964
	合計	当期販売・取扱高	156,709,808	154,143,144	156,138,271	155,224,421	150,923,414
		販売手数料 (販売利益を含む)	3,219,942	3,165,875	3,197,664	3,169,586	3,111,450

リスク管理債権開示状況

(単位：千円)

	貸出金総額	リスク管理債権額				合計
		破綻先債権	延滞債権	3ヶ月以上延滞債権	貸出条件緩和債権	
平成28年度	298,899,159	342,589	9,221,954	71,353	172,806	9,808,702
平成29年度	301,447,101	312,771	8,122,906	63,245	114,941	8,613,863
平成30年度	313,959,969	337,862	8,488,424	321,515	98,114	9,245,915
令和元年度	319,644,177	429,223	7,251,704	268,614	25,144	7,974,686
令和2年度	326,729,390	355,002	6,531,017	14,420	143,692	7,044,131

自己資本比率の状況

(単位：%)

	平成28年度	平成29年度	平成30年度	令和元年度	令和2年度
県下平均自己資本比率	15.61	15.98	14.74	14.96	14.96

	平成28年度	平成29年度	平成30年度	令和元年度	令和2年度
自己資本比率	組 合 数				
4%未満					
4%以上 8%未満					
8%以上 12%未満	2	1	2	2	2
12%以上 16%未満	6	6	9	9	9
16%以上 20%未満	4	5	3	2	2
20%以上 24%未満	2	2		1	
24%以上 28%未満					
28%以上					

※ 令和2年度は玉名市大浜農協は除く。



発行者：熊本県

所属：団体支援課

発行年度：令和3年度（2021年度）