

熊 本 県

熊本の農協

平成30事業年度（2018事業年度）



目 次

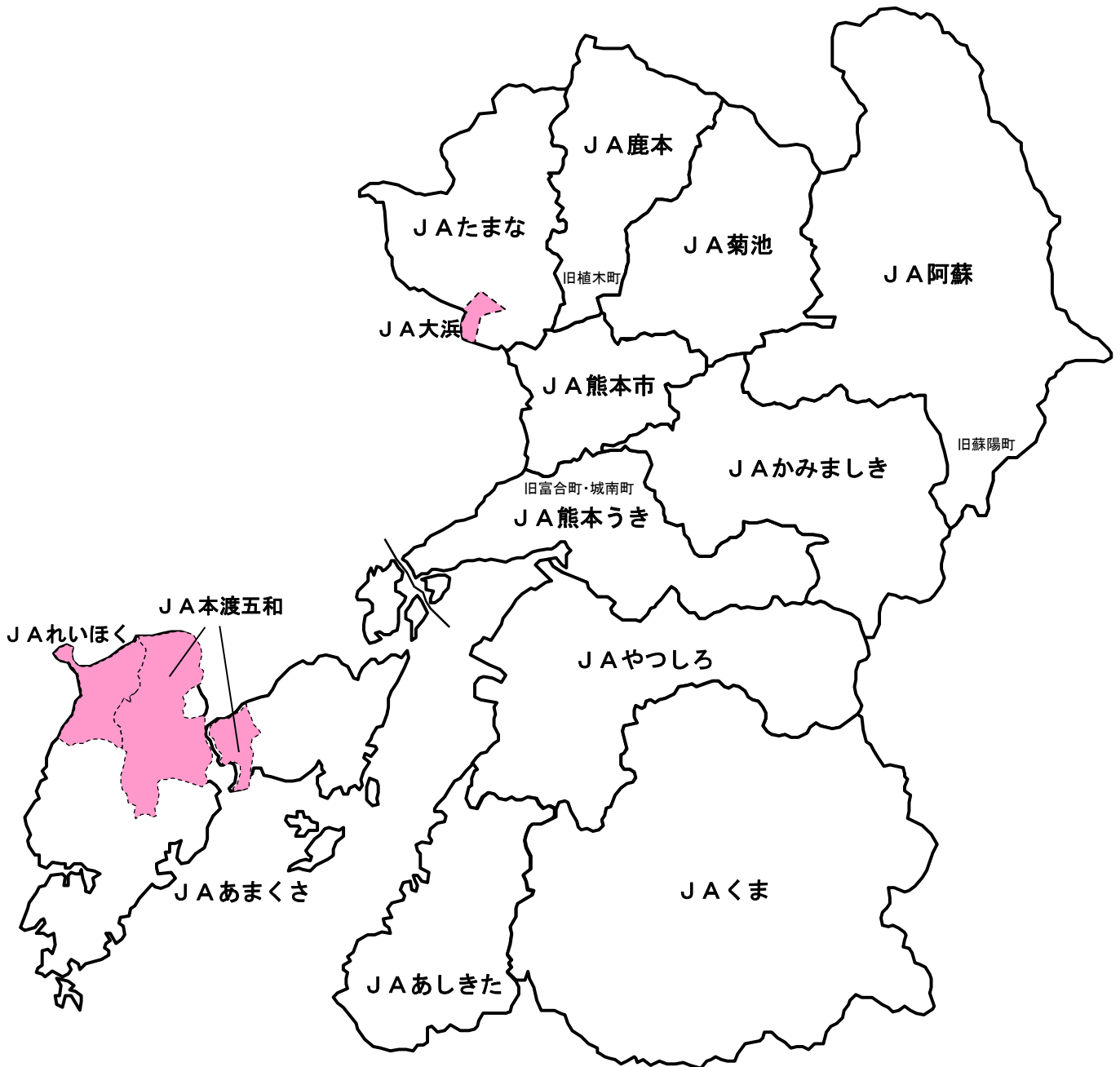
熊本県農協区域図	・・・・・・・・	1
熊本県農協合併の経過	・・・・・・・・	2
総合農協一覧	・・・・・・・・	6
連合会一覧	・・・・・・・・	8
専門農協一覧	・・・・・・・・	9
グラフ	・・・・・・・・	1 1
1 組織	・・・・・・・・	1 3
2 事業	・・・・・・・・	1 8
①全体事業	・・・・・・・・	1 8
《利益等の状況》	・・・・・・・・	1 8
《管理費の状況》	・・・・・・・・	2 2
②個別事業	・・・・・・・・	2 5
《信用事業》	・・・・・・・・	2 5
《共済事業》	・・・・・・・・	2 9
《購買事業》	・・・・・・・・	3 1
《販売事業》	・・・・・・・・	3 3
《指導事業》	・・・・・・・・	3 5
総括	・・・・・・・・	3 7



1. この統計表は、平成30事業年度（2018事業年度）分（平成30年（2018年）4月1日から平成31年（2019年）3月31日）を調査したものである。
2. 共済事業数値については、「平成30年度JA共済普及推進実績表」（全国共済農業協同組合連合会 熊本県本部編）を使用した。
3. 全国及び九州平均については、「平成29事業年度総合農協統計表」（農林水産省経営局協同組織課編）を使用した。
4. P.39の地帯区分は次の表による。

地帯区分	地帯番号	立地条件
都市地帯	1	地区内の全面積（山林、水面を除く）に対する都市計画で定める市街化区域の面積の比率が80%以上のもの
都市的農村地帯	2	地区内の全面積（山林、水面を除く）に対する都市計画で定める市街化区域の面積の比率が50%以上のもので、都市地帯に該当しない地帯
中山間地帯	3	地区内の全面積（山林、水面を除く）に対する特定農山村地域（特定農山村地域における農林業等の活性化のための基盤整備の促進に関する法律）の指定面積の比率が80%以上のもの
農村地帯	4	都市地帯、都市的農村地帯、中山間地帯のいずれにも属さないもの

熊本県農協区域図

令和2年（2020年）2月現在



- ・ 太線は「熊本県11JA構想」区域
- ・  は同構想による広域合併が実現された11の区域
- ・  は同構想による広域合併地区における未合併農協区域

熊本県農協合併の経過

地区名	農協名	S60	S61	S62	S63	H1	H2	H3	H4	H5	H7	H8	H9	H10	H11	H13	H14	H17	H20	～	H31
	4月1日 現在合計	132	131	117	116	89	85	84	78	44	42	37	31	30	28	18	17	15	14		14

熊本	熊本市			S62. 4. 1 熊飽	H2. 10. 1 熊飽	H4. 4. 1 熊本市															
	熊本秋津																				
	供合																				
	小山戸島																				
	天明町																				
	河内																				
	熊本飽田																				
	北部																				
(合計)	8	8	2	2	2	2	1	1	1	1	1	1	1	1	1	1	1	1	1	1	1

玉名	有明			S63. 5. 2 荒尾市																		
	荒尾市第一																					
	荒尾市荒尾																					
	玉名市			H1. 4. 1 玉名市																		
	玉名市伊倉																					
	長洲町																					
	高道			H1. 4. 1 岱明町																		
	睦合第一																					
	岱明			H5. 4. 1 玉名																		
	岱明町鍋																					
	横島																					
	しあわせ																					
	天水町																					
	玉東町																					
	菊水町																					
南関郷																						
玉名市大浜町																						
(合計)	17	17	17	17	12	12	12	12	2	2	2	2	2	2	2	2	2	2	2	2	2	

鹿本	山鹿市			H1. 4. 1 鹿本																	
	熊本鹿北																				
	菊鹿町																				
	鹿本町																				
	鹿央町																				
	植木町																				
(合計)	6	6	6	6	1	1	1	1	1	1	1	1	1	1	1	1	1	1	1	1	1

地区名	農協名	S60	S61	S62	S63	H1	H2	H3	H4	H5	H7	H8	H9	H10	H11	H13	H14	H17	H20	～	H31
	4月1日 現在合計	132	131	117	116	89	85	84	78	44	42	37	31	30	28	18	17	15	14		14

菊池	菊池市																				
	七城町																				
	泗水町																				
	西合志	H1. 4. 1 菊池地域																			
	合志町																				
	旭志村																				
	大津町																				
	菊陽町																				
(合計)	8	8	8	8	1	1	1	1	1	1	1	1	1	1	1	1	1	1	1	1	1

阿蘇	黒川第一	S61. 12. 1 阿蘇町																			
	阿蘇町中部																				
	永水																				
	尾ヶ石																				
	内牧																				
	阿蘇山田																				
	南小国町	H4. 6. 1 阿蘇小国郷										H13. 4. 2 阿蘇									
	阿蘇小国																				
	高森町	H4. 4. 1 阿蘇南																			
	野尻																				
	蘇陽町																				
	阿蘇白水																				
	久木野村																				
	長陽村																				
	西原村																				
	阿蘇一の宮																				
黒川																					
産山村																					
波野村																					
(合計)	19	19	14	14	14	14	14	14	8	7	7	7	7	7	7	1	1	1	1		1

上益城	御船町	H1. 4. 1 上益城																													
	熊本大島																														
	六嘉																														
	甲佐	H13. 4. 2 上益城																													
	益城町																														
	矢部郷																					H6. 6. 1 熊本矢部町									
	御岳																														
	矢部町																														
	熊本清和																														
広安																															
(合計)	10	10	10	10	7	7	7	7	7	5	5	5	5	5	5	2	2	2	1		1										

地区名	農協名	S60	S61	S62	S63	H1	H2	H3	H4	H5	H7	H8	H9	H10	H11	H13	H14	H17	H20	～	H31
	4月1日 現在合計	132	131	117	116	89	85	84	78	44	42	37	31	30	28	18	17	15	14		14

宇城	河江			S63. 4. 1 熊本小川																		
	小野部田				S62. 4. 1 熊本小川																	
	海東																					
	熊本小川																					
	肥後豊野			S62. 4. 1 下益城東	H1. 4. 1 下益城東																H8. 10. 1 熊本宇城	
	肥後中央																					
	砥用町																					
	宇土市																					
	熊本三角																					
	不知火町																					
	下益城北																					
松橋町																						
(合計)	12	12	9	8	7	7	7	7	7	7	7	7	1	1	1	1	1	1	1			1

八代	八代市				H1. 4. 1 八代市																	
	八千把																					
	郡築																					
	龍峯中央																					
	日奈久第一																					
	和鹿島				H1. 5. 1 竜北町	H7. 7. 1 八代地域	H11. 4. 1 八代地域															H17. 4. 1 八代地域
	八代吉野																					
	野津																					
	竜北																					
	金剛																					
	千丁町																					
	熊本氷川																					
	坂本村																					
	太田郷																					
	鏡				H1. 4. 1 鏡																	
文政																						
有佐																						
北新地																						
(合計)	18	18	18	18	12	9	9	9	9	9	9	4	4	4	3	3	3	1	1		1	

地区名	農協名	S60	S61	S62	S63	H1	H2	H3	H4	H5	H7	H8	H9	H10	H11	H13	H14	H17	H20	～	H31
	4月1日 現在合計	132	131	117	116	89	85	84	78	44	42	37	31	30	28	18	17	15	14		14

芦北	水俣市											H5. 4. 1 あしきた					H11. 4. 1 あしきた				
	芦北町																				
	湯浦町																				
	津奈木町																				
	田浦																				
(合計)		5	5	5	5	5	5	5	5	2	2	2	2	2	1	1	1	1	1		1

球磨	人吉市											H4. 10. 1 球磨地域					H14. 4. 1 球磨地域				
	錦町	S61. 4. 1																			
	木上	錦町																			
	岡原																				
	多良木町																				
	湯前町																				
	水上村																				
	相良村																				
	山江																				
	球磨村																				
	五木村																				
中球磨																					
(合計)		12	11	11	11	11	11	11	11	2	2	2	2	2	2	2	1	1	1		1

天草	本渡市											H1. 7. 1																		
	五和町											本渡五和																		
	佐伊津											H4. 10. 1 あまくさ					H9. 10. 1 あまくさ													
	牛深市																													
	大矢野町																													
	天草松島																													
	天草有明																													
	倉岳町																													
	栖本町																													
	新和町																													
	大江																													
	天草町																													
	河浦町																													
	姫戸町																													
	龍ヶ岳町																													
	御所浦町																					H13. 3. 31解散								
苓北町																														
(合計)		17	17	17	17	17	16	16	16	5	5											5	5	4	4	3	3	3	3	

総合農協一覧

※代表権を有する者

令和2年(2020年)2月1日現在

名称	電話番号 FAX番号	住所	代表者・常勤役員等	設立 年月日	市町村	広域 合併
熊本市	096-362-1151 096-363-6824	〒860-0812 熊本市中央区南熊本1-7-26	会長 宮本 隆幸 組合長 ※野原 泰夫 副組合長 ※田中 博文 専務理事 ※西田 勉 常勤監事 上野 耕治 参事 園田 雄一郎	H4. 4. 1	熊本市(旧城南町、旧富合町、旧植木町を除く)	○
玉名	0968-72-5500 0968-72-5700	〒865-8555 玉名市六田7-1	会長 ※橋本 明利 組合長 ※浦津 健次 常務理事 ※下田 生紀 常務理事 ※石口 秀明 常勤監事 鶴田 良助 参事 作本 幸浩	H5. 4. 1	荒尾市 玉名市 玉東町 和水町 南関町 長洲町	○
玉名市大浜町	0968-76-2121 0968-76-2124	〒865-0055 玉名市大浜町2162-1	組合長 ※松本 恒幸 副組合長 ※戸寄 孝行 常務理事 ※廣川 幸信 参事 太田黒智教	S34. 12. 27	玉名市大浜町	
鹿本	0968-41-5120 0968-41-5121	〒861-0562 山鹿市鹿央町持松159-1	会長 松下 隆裕 組合長 ※大仁田 勲 副組合長 ※徳永 隆一 常務理事 ※斉藤 功 常勤監事 高山 英二 参事 村上 浩二	H1. 4. 1	山鹿市 熊本市(旧植木町)	○
菊池地域	0968-23-3500 0968-23-3515	〒869-1205 菊池市旭志川辺1875	組合長 ※三角 修 副組合長 ※大島 洋 常務理事 森 正晴 常勤監事 佐々 春一 参事 斉藤 健	H1. 4. 1	菊池市 合志市 大津町 菊陽町	○
阿蘇	0967-22-6111 0967-23-1088	〒869-2612 阿蘇市一の宮町宮地387-5	組合長 ※原山 寅雄 常務理事 ※春山 光男 常務理事 ※興梠 修 常勤監事 山中 敬夫 参事 山本 栄二	H13. 4. 2	阿蘇市 南小国町 小国町 産山村 高森町 南阿蘇村 西原村 山都町(旧蘇陽町)	○
上益城	096-234-1155 096-234-0890	〒861-3243 上益城郡甲佐町大字白旗543-1	組合長 ※梶原 哲 副組合長 ※田原 要一 常務理事 ※本郷 博行 常勤監事 緒方 顕治 参事 吉水 秀信	H13. 4. 2	御船町 嘉島町 益城町 甲佐町 山都町(旧蘇陽町除く)	○
熊本宇城	0964-34-3311 0964-34-3322	〒869-0502 宇城市松橋町松橋357-1	組合長 ※堀 幹男 常務理事 ※橋本 維清 常務理事 ※丸田 博雄 常勤監事 竹熊 猛 参事 伊津野 敬一 参事 土屋 雅生	H8. 10. 1	宇土市 宇城市 美里町 熊本市(旧城南町、旧富合町)	○

※代表権を有する者

名称	電話番号 FAX番号	住所	代表者・常勤役員等	設立 年月日	市町村	広域 合併
八代地域	0965-35-3333 0965-35-4813	〒866-0043 八代市古城町2690	会長 加末 誠一 組合長 ※ 田島 幹雄 副組合長 ※ 梅田 文夫 専務理事 ※ 奥村 弘幸 常勤監事 一村 正司 参事 濱田 哲治 参事 吉住 健一	H7. 7. 1	八代市 氷川町	○
あしきた	0966-82-2515 0966-82-2673	〒869-5441 葦北郡芦北町大字佐敷424	組合長 ※ 丁 道夫 常務理事 ※ 千々岩 巧 常務理事 ※ 宮島 博美 常勤監事 中田 末喜 参事 松田 道夫 参事 丸山 一三	H5. 4. 1	水俣市 芦北町 津奈木町	○
球磨地域	0966-38-1101 0966-38-0099	〒868-0302 球磨郡錦町一武2657-4	組合長 ※ 福田 勝徳 常務理事 ※ 椎葉 敏明 常務理事 ※ 有田 厚 常勤監事 舩本 敦 参事 尾方 朝則	H4. 10. 1	人吉市 錦町 あさぎり町 多良木町 湯前町 水上村 相良村 五木村 山江村 球磨村	○
本渡五和	0969-23-2231 0969-23-6298	〒863-0031 天草市南新町9-22	組合長 ※ 湯貫 秋男 常務理事 ※ 梅川 正 常務理事 ※ 松本 太一 常勤監事 中原 幸八 参事 田口 真吾	H1. 7. 1	天草市(旧本 渡市及び旧 五和町)	
あまくさ	0969-22-1100 0969-22-1130	〒863-0032 天草市太田町1-2	組合長 ※ 川口 義英 副組合長 ※ 武部 満 常務理事 ※ 下田 敬二 常務理事 ※ 崎本 和人 常勤監事 豊内 勇作 参事 藤本 勝彦	H4. 10. 1	上天草市 天草市	○
苓北町	0969-35-1441 0969-35-1420	〒863-2503 天草郡苓北町志岐1010	組合長 ※ 濱石 和男 常務理事 ※ 大仁田 秀輔 常務理事 ※ 溝上 栄二	S40. 4. 1	苓北町	

連合会一覧

※代表権を有する者

令和2年(2020年)2月1日現在

名 称		代表者・常勤役員等	設立年月日	郵便番号	住所	電話番号
県区域の連合会※	熊本県農業協同組合中央会	代表理事会長 ※ 宮本 隆幸 副会長理事 梶原 哲 常務理事 山本 浩二	S29.12.1	860-0842	熊本市中央区南千反畑町2-3	096-328-1000
	熊本県経済農業協同組合連合会	代表理事会長 ※ 加末 誠一 副会長理事 原山 寅雄 代表理事専務 ※ 松下 隆裕 代表理事常務 ※ 富永 保人	S26.4.20	860-8528	熊本市中央区南千反畑町3-1	096-328-1115
	熊本県厚生農業協同組合連合会	代表理事会長 ※ 宮本 隆幸 副会長理事 梶原 哲 代表理事常務 ※ 西野 良二	S50.11.17	860-0842	熊本市中央区南千反畑町2-3	096-328-1250
	熊本県畜産農業協同組合連合会	代表理事会長 ※ 穴見 盛雄 副会長理事 太田黒 鐵郎 参事 本田 裕二	S23.11.29	861-2192	熊本市東区桜木6-3-54	096-365-8811
	熊本県酪農業協同組合連合会	代表理事会長 ※ 隈部 洋 副会長理事 三角 修 副会長理事 松島 喜一 代表理事常務 ※ 大川 清治 管理本部長 廣田 浩治	S29.4.3	861-8041	熊本市東区戸島5-10-15	096-388-3511
	熊本県果実農業協同組合連合会	代表理事会長 ※ 橋本 明利 代表理事副会長 ※ 堀 幹男 代表理事副会長 ※ 木下 優喜 代表理事常務 ※ 藤原 主税 管理本部長 潮崎 富登司	S29.9.9	861-8514	熊本市東区小山町1846	096-389-3311
全国区域連合会	全 国 共 済 運 営 委 員 会 会 長 宮 本 隆 幸 全 国 共 済 運 営 委 員 会 副 会 長 川 口 義 英 農 業 協 同 組 合 連 合 会 本 部 長 森 哲 弥 熊 本 県 本 部 副 本 部 長 石 原 圭 一	S31.12.29	860-0842	熊本市中央区南千反畑町2-3	096-328-1200	

※果実連は、一部県区域を超える。

専門農協一覧

令和2年(2020年)2月1日現在

種別	名称	組合長	郵便番号	住所	設立年
一般	肥後開拓	村松 俊昭	862-0954	熊本市中央区神水1-15-45	H21
畜産	熊本県畜産	太田黒 鐵郎	861-2192	熊本市東区桜木6-3-54	H7
畜産	球磨畜産	永山 芳宏	868-0302	球磨郡錦町大字一武1546	S23
畜産	天草畜産	源 義通	863-2171	天草市佐伊津町682	S23
酪農	熊本市中央酪農	安武 英之	860-0822	熊本市中央区本山町115	S36
酪農	西阿蘇酪	山田 政晴	861-2401	阿蘇郡西原村大字鳥子660	S59
酪農	大矢野地方酪	中原 薫育	869-3603	上天草市大矢野町中636	S23
酪農	荒尾酪	吉村 信明	864-0166	荒尾市府本1184	S28
酪農	球磨酪農	椎葉 眞喜	868-0094	球磨郡相良村深水2251	S32
酪農	ホワイト酪	東 吉次郎	868-0431	球磨郡あさぎり町岡原北132-1	S55
酪農	熊本乳牛	林田 篤	861-3108	上益城郡嘉島町下仲間770-2	S24
酪農	大阿蘇酪	宇藤 文三	869-2612	阿蘇市一の宮町宮地4514	S56
酪農	熊本市酪農	相馬 安伸	869-1102	菊池郡菊陽町原水字南下原1389	S30
酪農	鹿本酪農	隈部 洋	861-0304	山鹿市鹿本町御宇田290	S35
酪農	玉名酪	大村 英治	865-0046	玉名市北牟田595-74	S34
酪農	熊本酪	松島 喜一	861-1112	合志市幾久富1383	S33
酪農	火の国酪	倉本 研一郎	861-8045	熊本市東区小山4-8-112	H25
養鶏	熊本県養鶏	三宮 正信	861-1103	合志市野々島4393-190	S23
牧野管理	宇良野牧野	吉良 英昭	869-1211	菊池郡大津町矢護川2171-4	S29
牧野管理	矢護川牧野	大村 吉幸	869-1211	菊池郡大津町矢護川1314	S40
牧野管理	瀬田立野牧野	中尾 正秀	869-1214	菊池郡大津町瀬田985	S31
牧野管理	長野牧野	山口 達志	869-1403	阿蘇郡南阿蘇村長野497	S25
牧野管理	柿野山田牧野	今村 建一	869-1411	阿蘇郡南阿蘇村河陰1941	S20
園芸特産	熊本県椎茸	城 憲輔	861-8045	熊本市東区小山4-6-113	S23
園芸特産	熊本県花き園芸	鶴池 正生	861-4106	熊本市南区南高江5-6-71	S23
園芸特産	熊本県樹芸	菊川 洋一	861-8030	熊本市東区小山町2062-1	S46

26組合

※県区域を越える熊本県畜産を含む

グ ラ フ

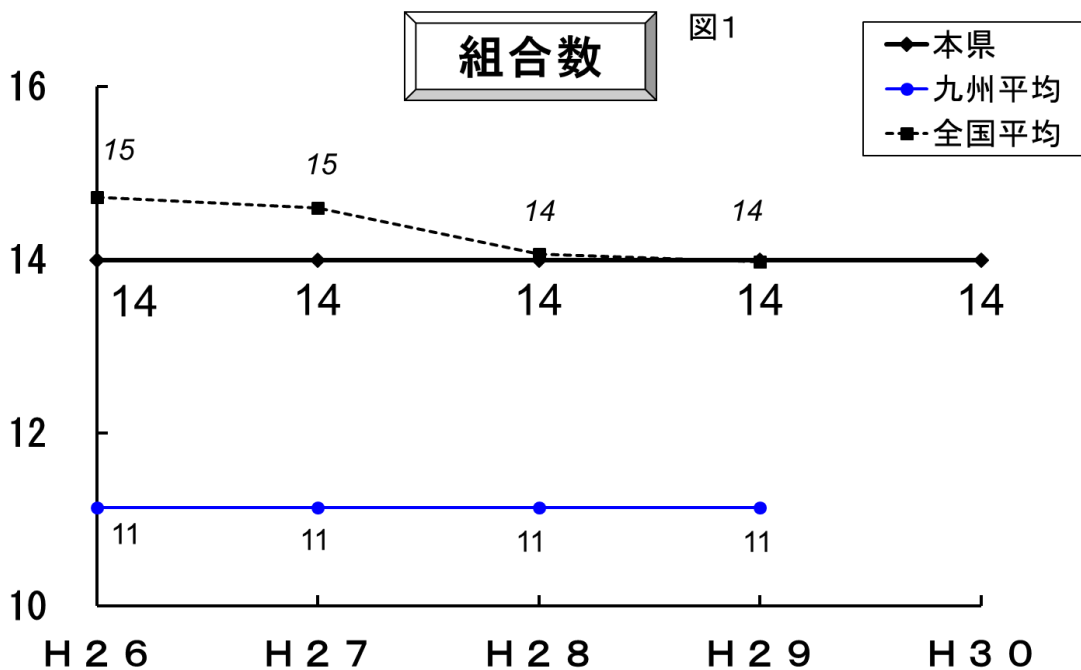
1 組織

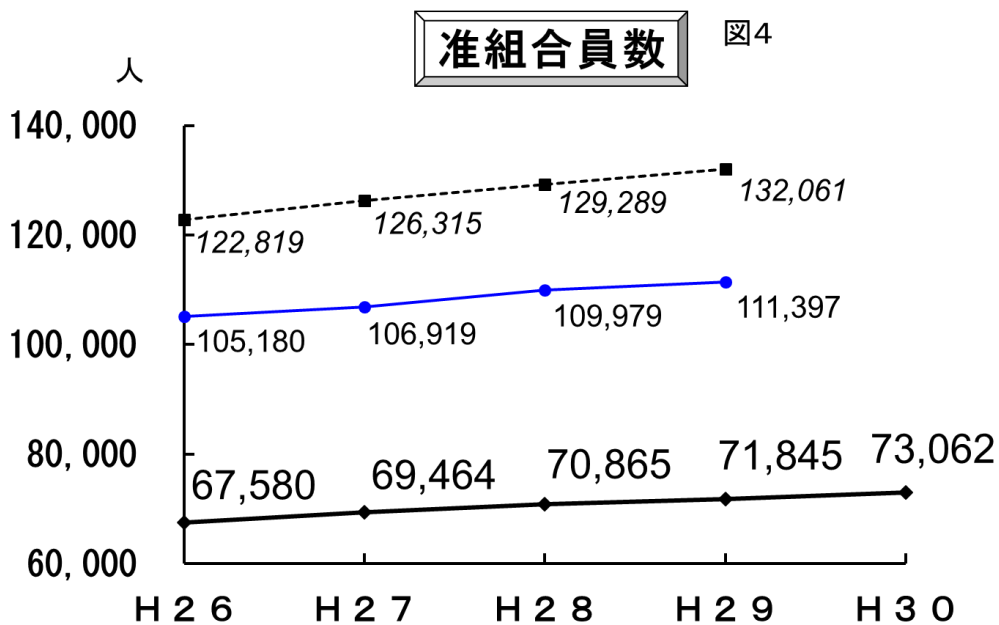
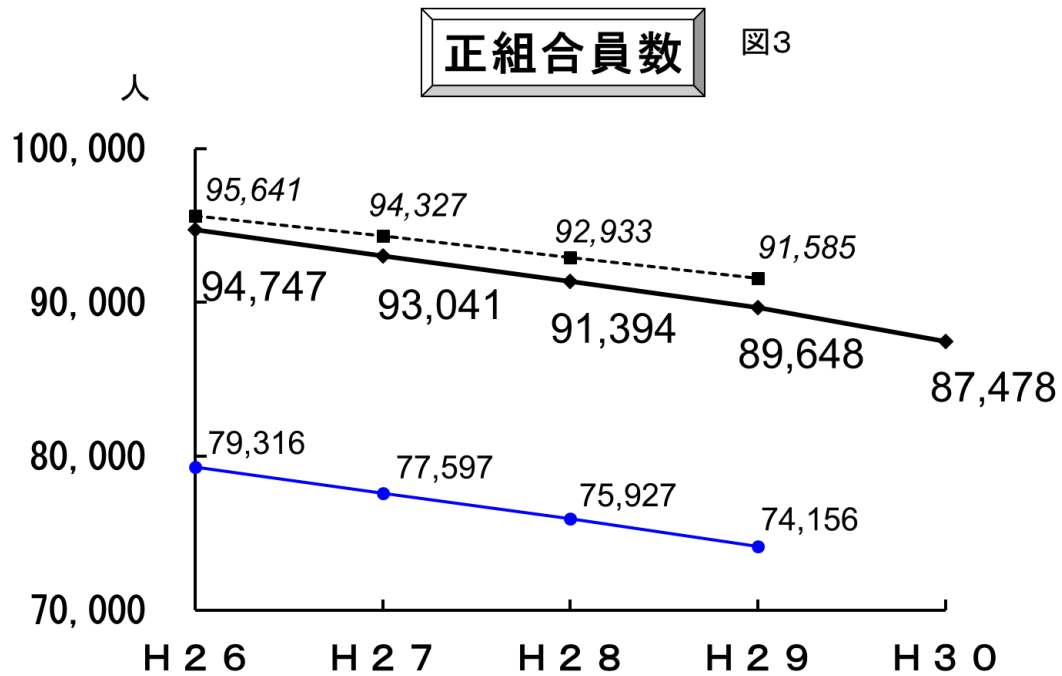
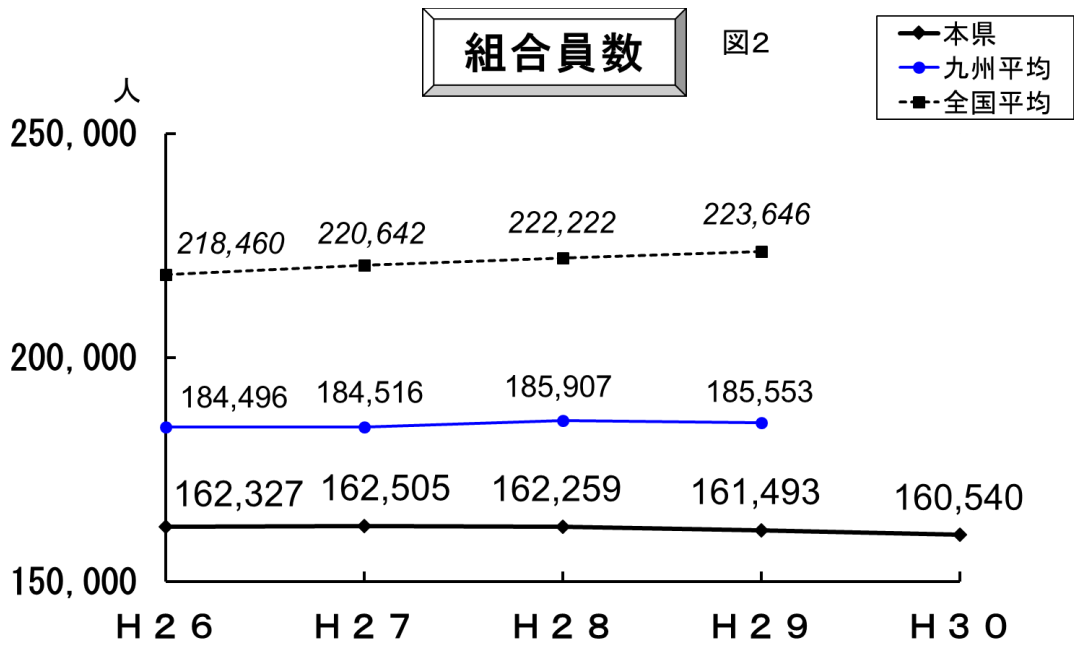
本県の総合農協数は、県中央会に「農協合併推進本部」が設置された昭和60年には132組合あったが、その後合併が進み、平成20年4月に上益城地区2組合（上益城、広安）が合併して以降は、14組合となっている（図1）。

組合員総数は160,540人と前年度から953人減少し、3年連続の減少となった。このうち、正組合員数は農業従事者の高齢化による離農等を背景として87,478人と2,170人減少し、減少傾向が続いているものの、准組合員数は73,062人と前年度から1,217人増加した（図2、図3、図4）。全国的にも、正組合員数の減少、准組合員数の増加傾向が続いている。（図6）

役員数は436人と前年度と同数であり、ほぼ横ばいで推移している（図7）。

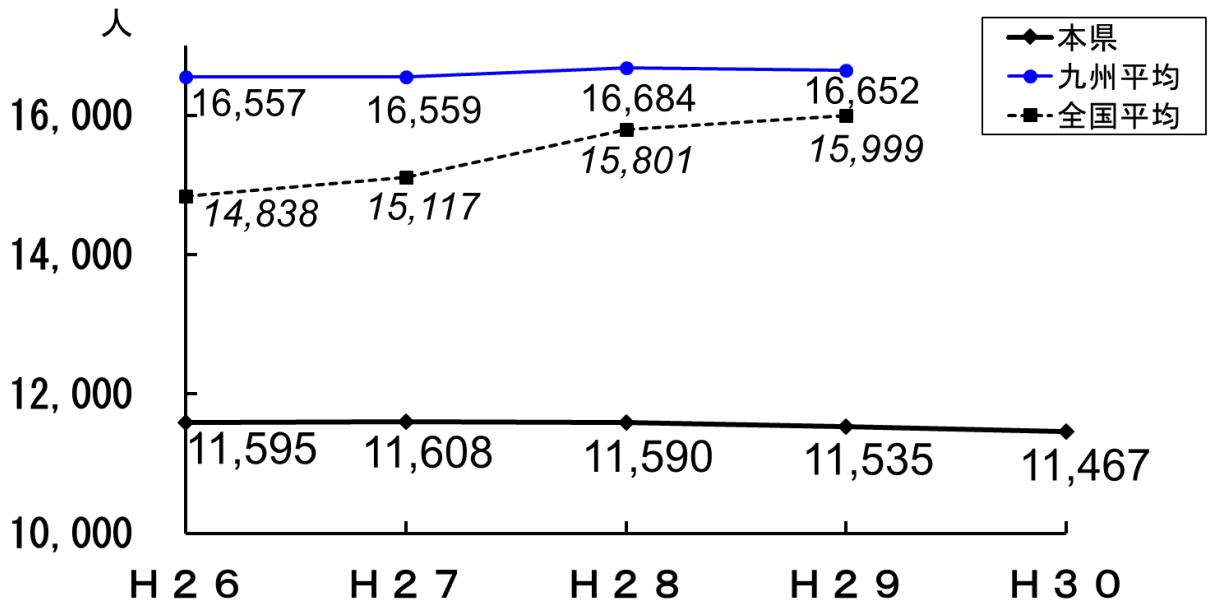
職員数は4,915人と前年度から63人減少し、減少傾向が続いている（図10）。組合員総数は減少したが、職員数も減少したことから、職員1人あたりの組合員数は32.7人と、上昇傾向が続いている（図12）。





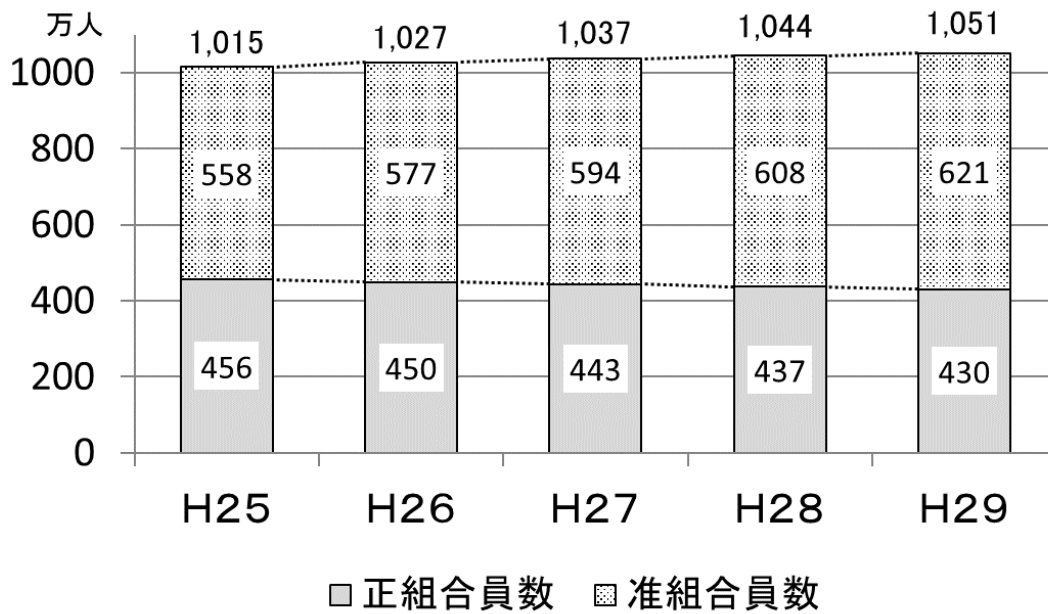
1組合あたりの組合員数

図5



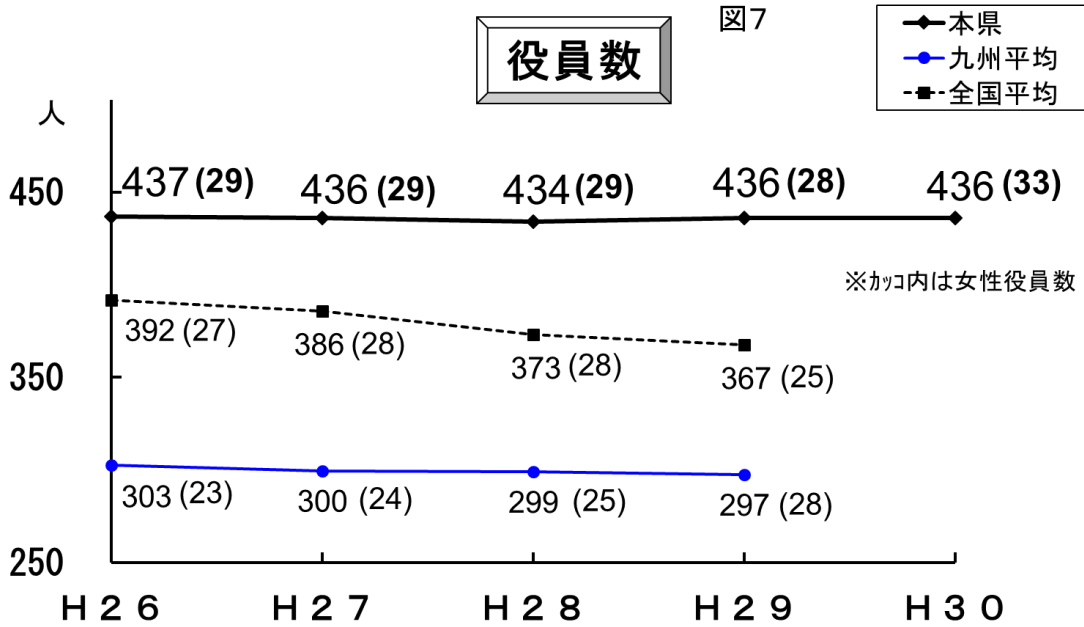
組合員数の全国推移

図6



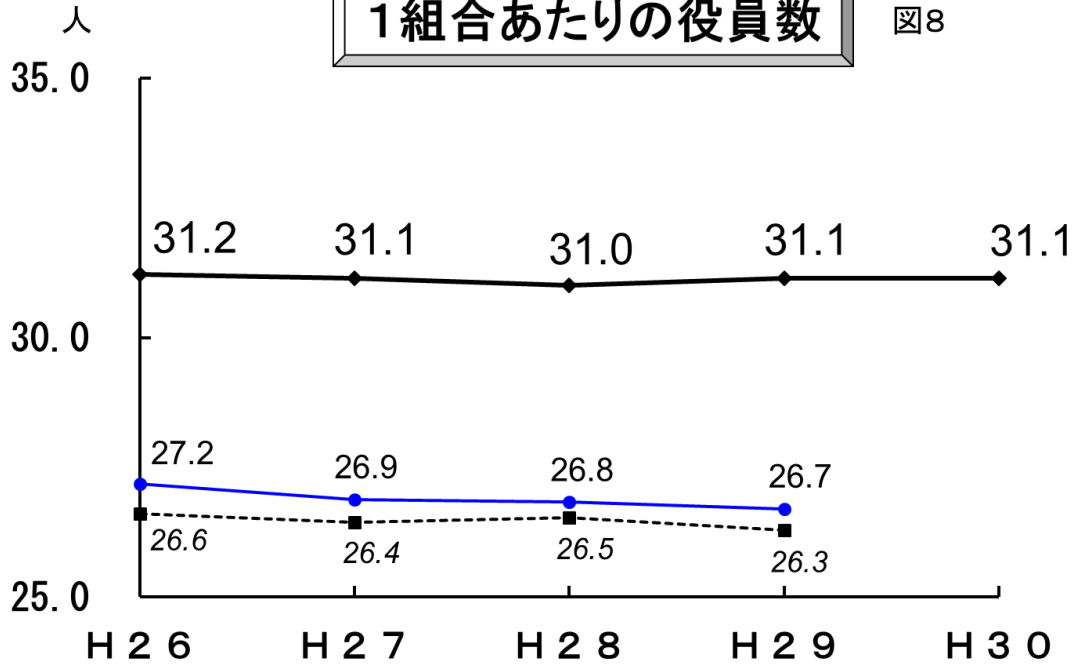
役員数

図7



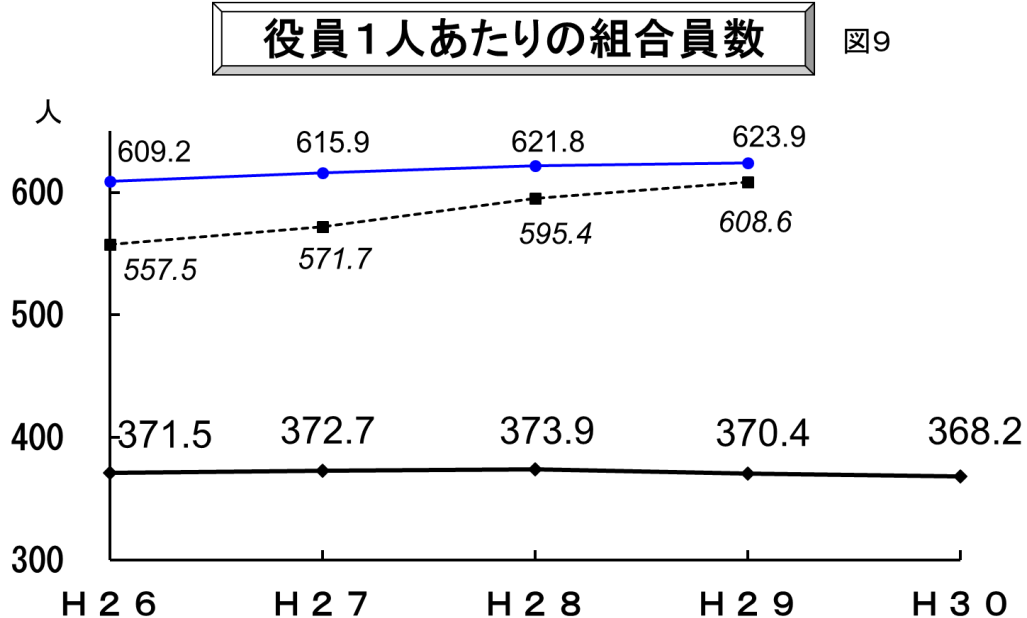
1組合あたりの役員数

図8



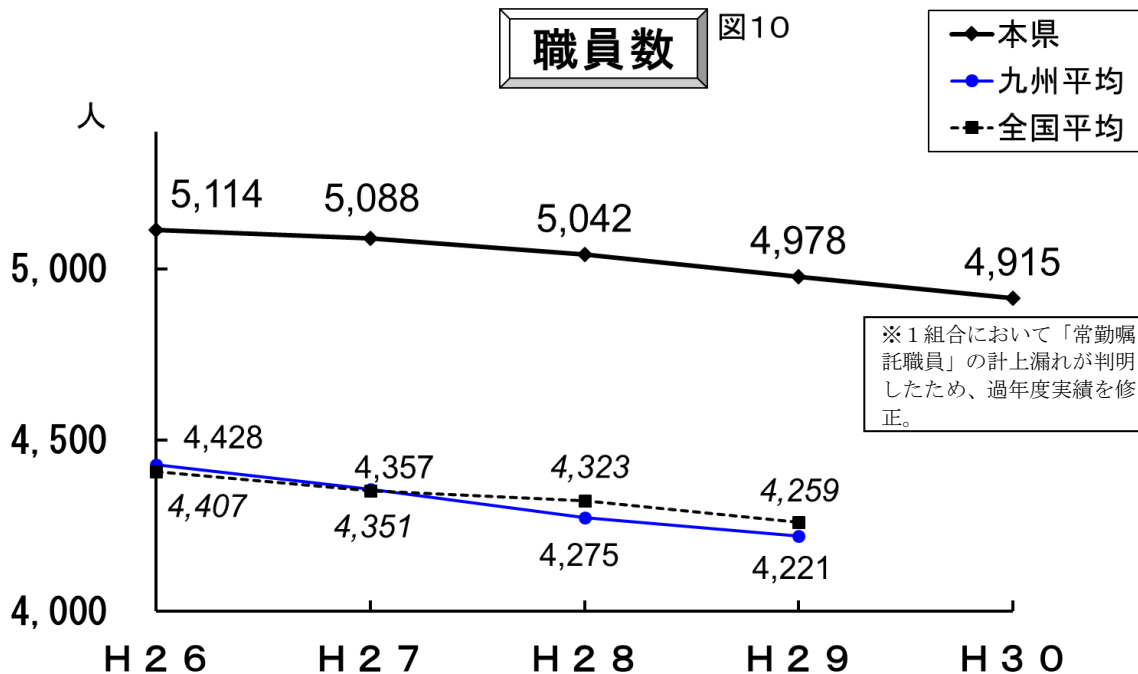
役員1人あたりの組合員数

図9



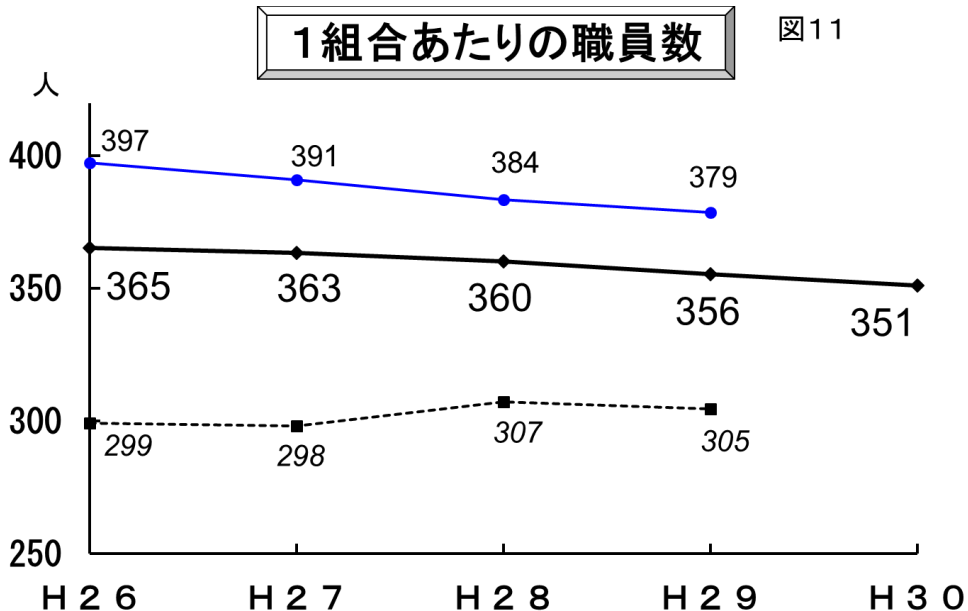
職員数

図10



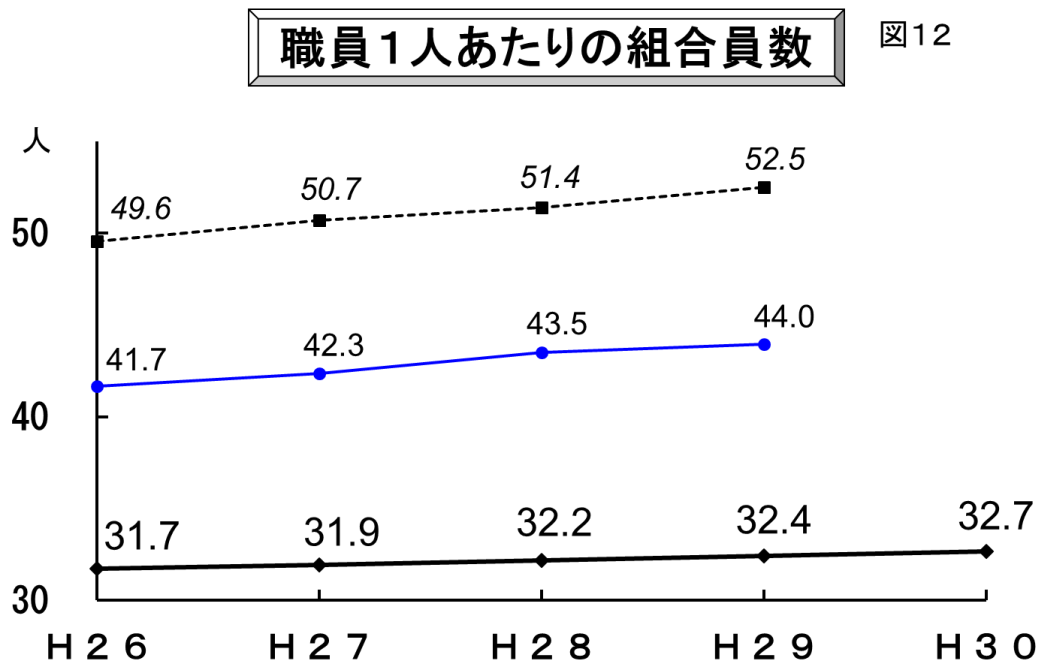
1組合あたりの職員数

図11



職員1人あたりの組合員数

図12



2 事業

①全体事業

《利益等の状況》

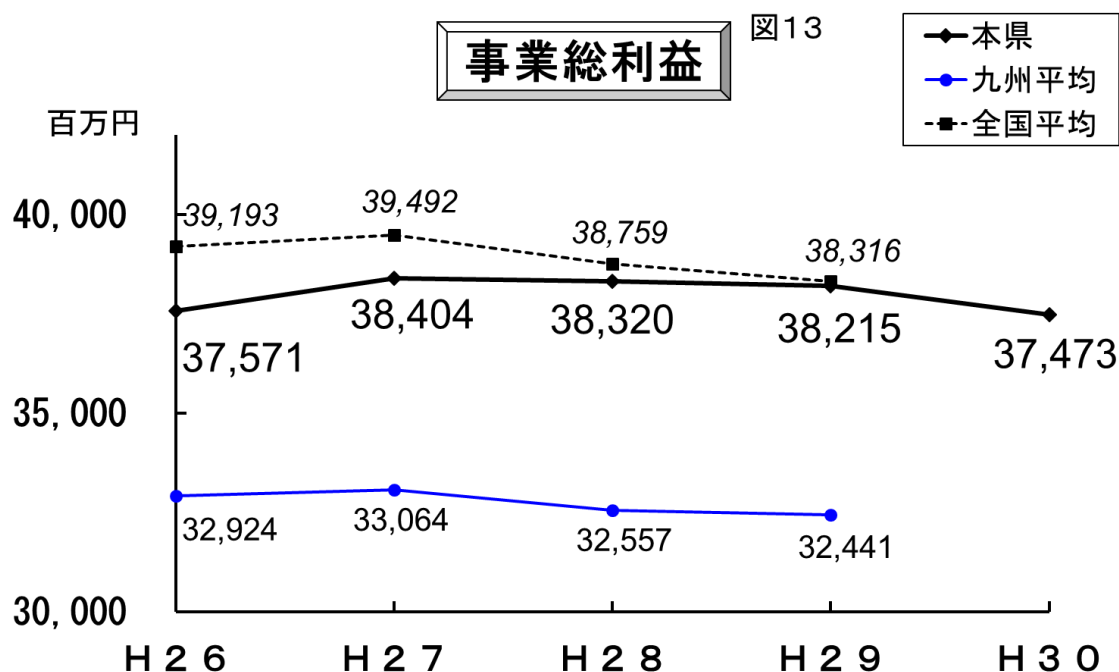
事業総利益は37,473百万円と前年度から742百万円減少（前年対比98.1%）し、3年連続の減少となった（図13）。このうち、信用事業・共済事業・購買事業・販売事業はいずれも減益となった（図13-2）。

当期剰余金は2,428百万円と前年度から1,011百万円減少（同70.6%）し、2年ぶりに減少した（図14）。

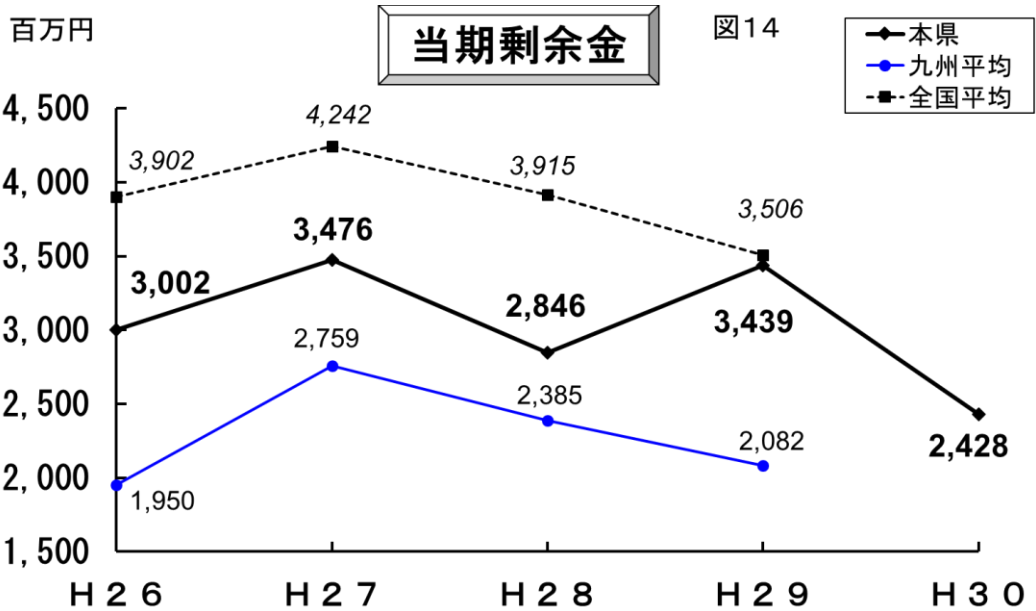
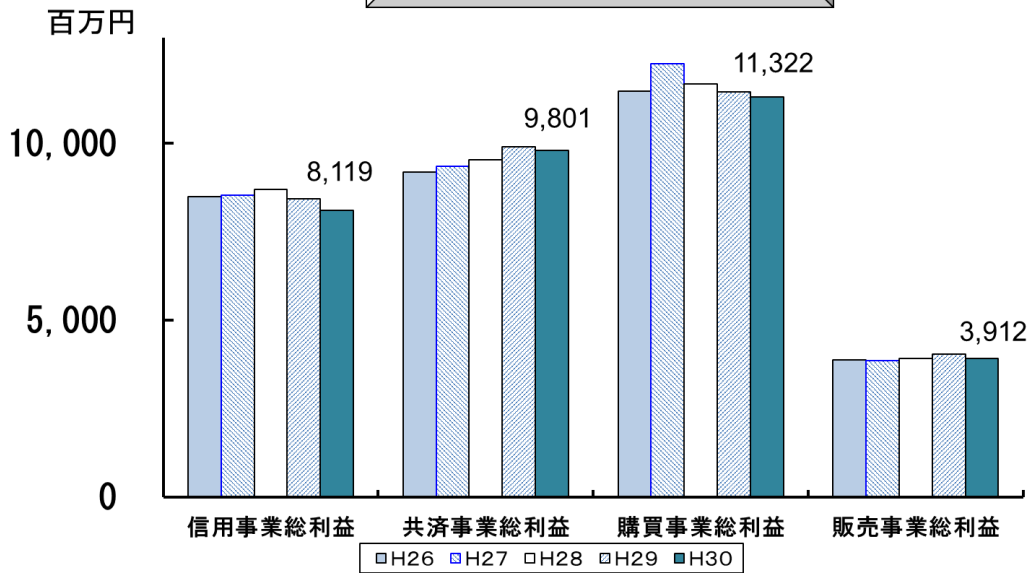
財務構成比率では、本県は九州・全国平均と比較して預金の占める割合が小さく、外部出資、貸出金、固定資産、経済事業未収金、その他資産の占める割合が大きい傾向にある（図15-1）。なお、経済事業未収金は19,607百万円と前年度から548百万円の減少（同97.3%）し、2年ぶりの減少となった（図15-2）。

職員数の担当事業別割合では、本県は九州・全国平均と比較して購買事業に占める職員の割合が大きく、事業総利益の構成比でも購買事業の占める割合が大きい傾向にある（図16、図17）。

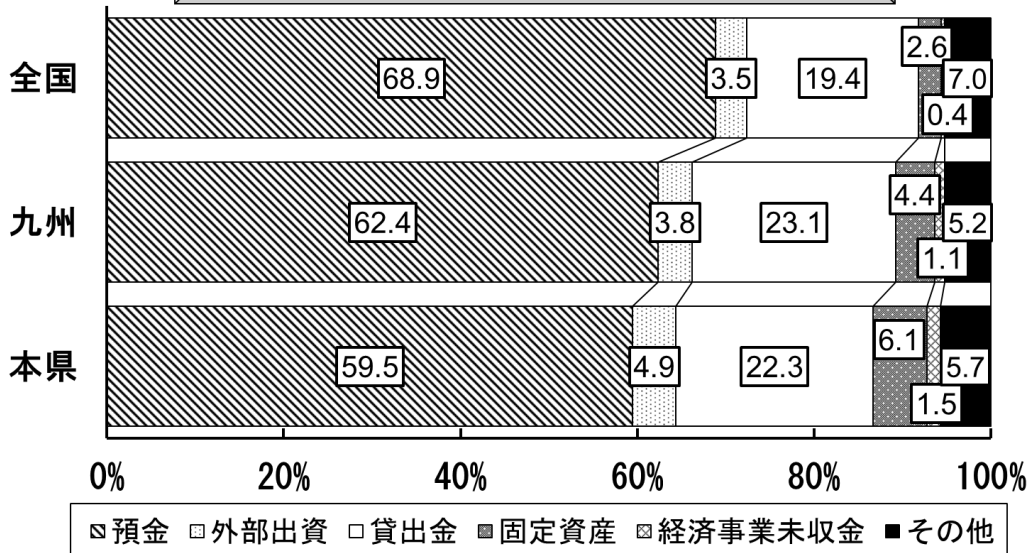
組合員資本構成比率では、本県は九州・全国平均と比較して、出資金の占める割合が大きい状況にある。今後、正組合員の減少により、出資金の流出が加速することが懸念されることから、引き続き内部留保等による自己資本の増強が求められる（図19）。

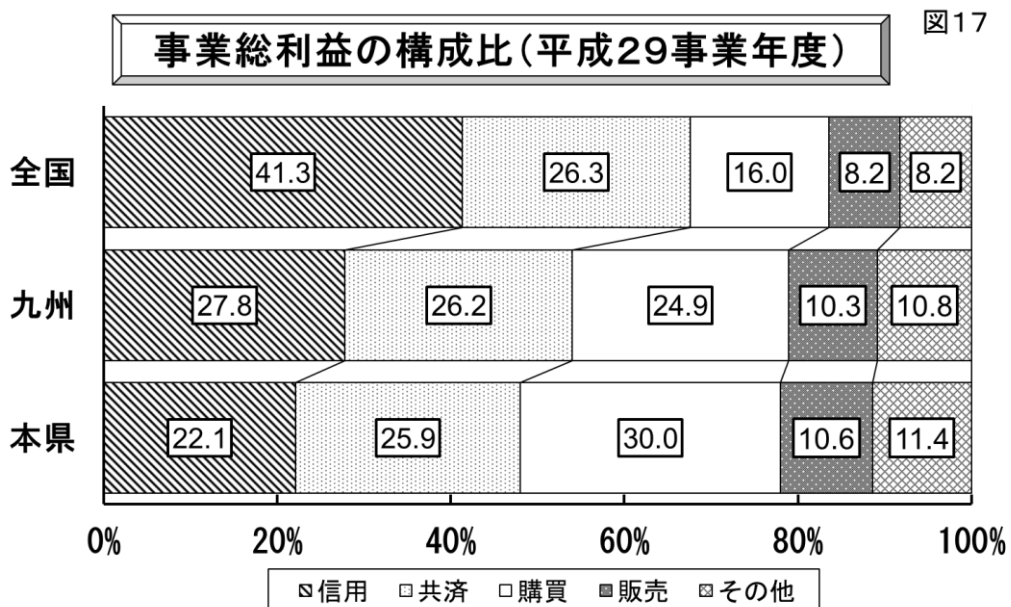
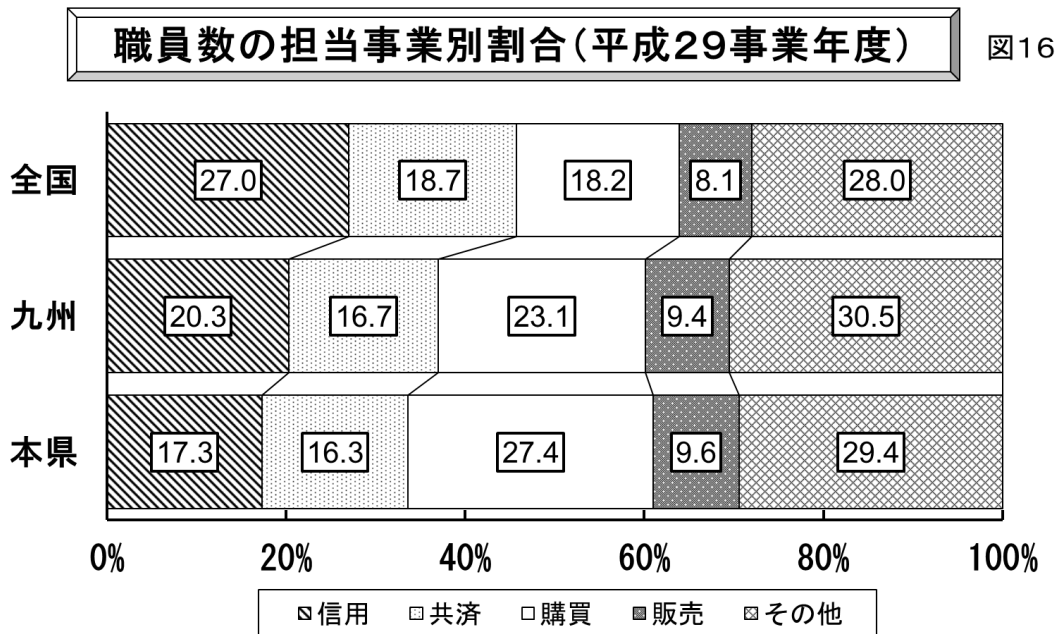
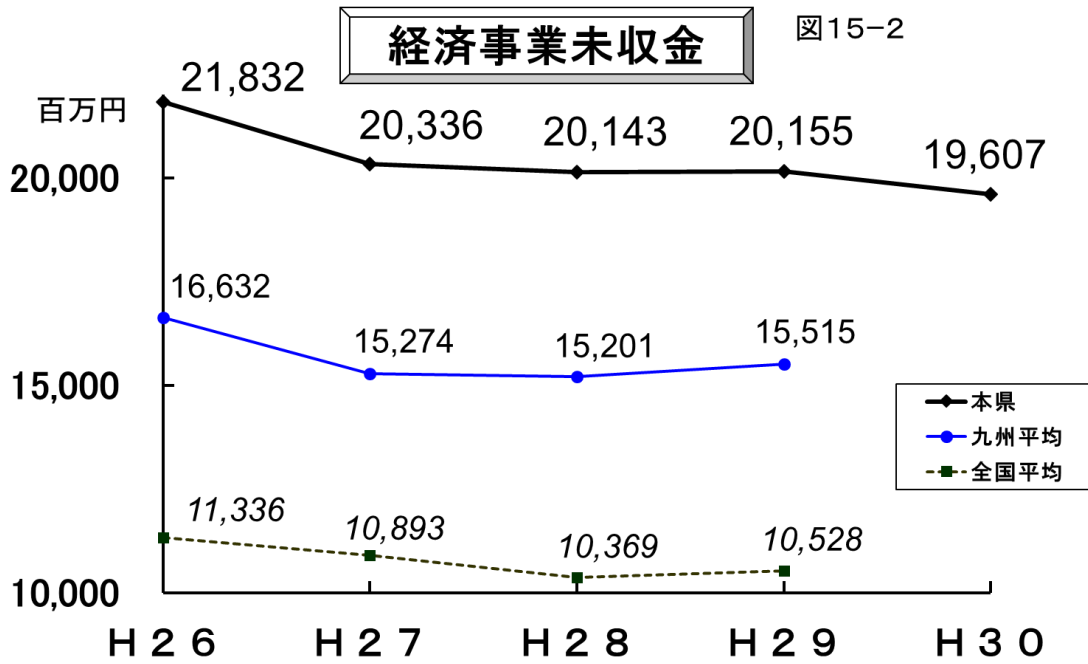


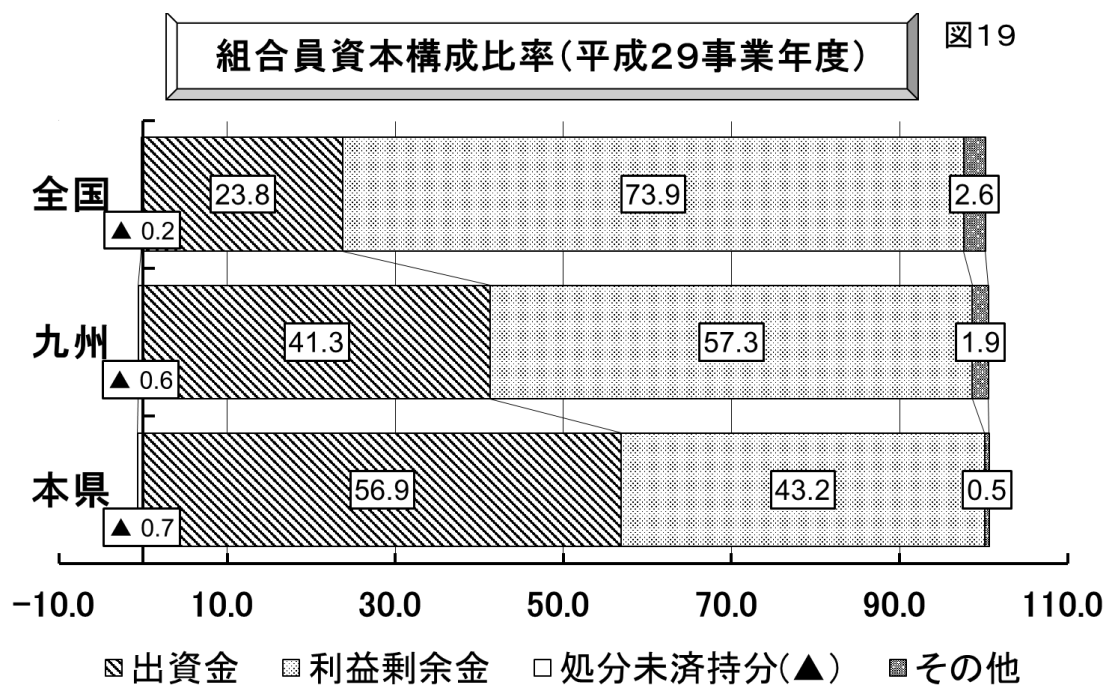
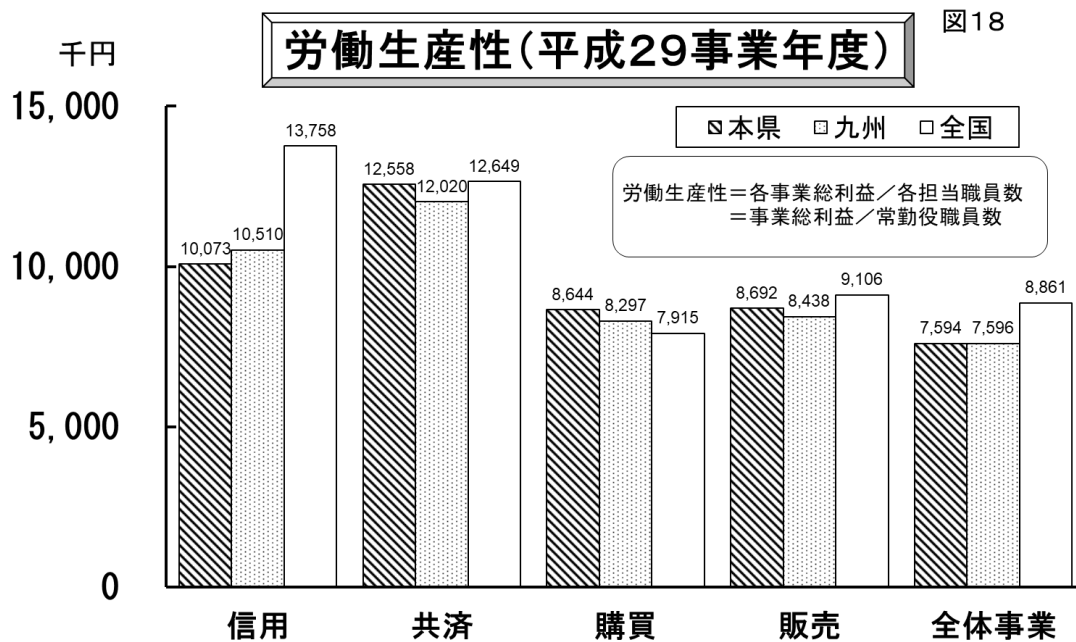
事業総利益(事業別) 図13-2



財務構成比率(平成29事業年度) 図15-1





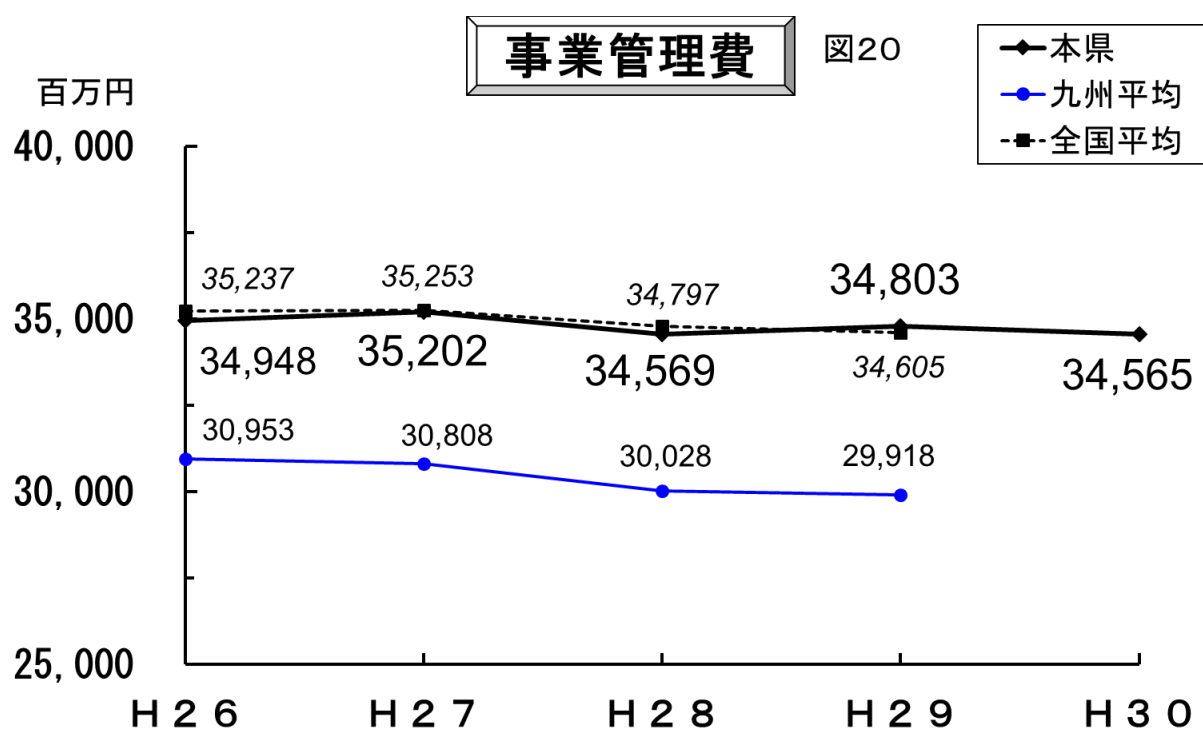


《管理費の状況》

事業管理費は34,565百万円と前年度から238百万円減少（前年対比99.3%）し、2年ぶりに減少した（図20）。このうち人件費は26,434百万円で、前年度から136百万円減少（同99.5%）した（p49損益計算書一覧表2（1）～（7））。

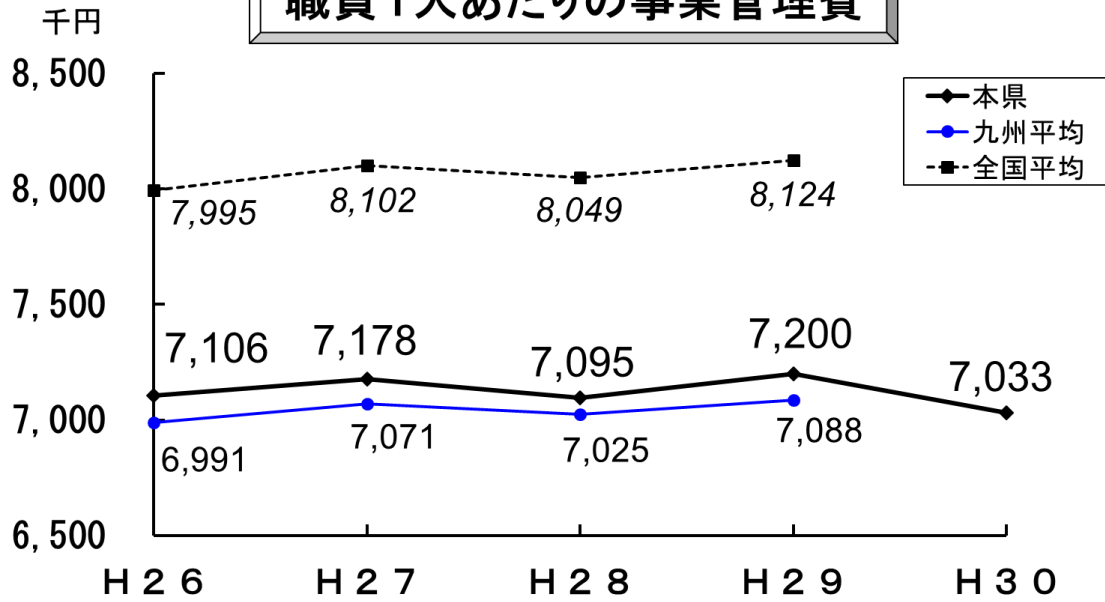
事業総利益、事業管理費はいずれも減少したが、事業管理费率（事業管理費／事業総利益）は92.2%と前年度から1.1ポイント上昇し、2年連続で上昇した（図22）。労働分配率（人件費／事業総利益）は70.5%と前年度から1.0ポイント上昇し、2年連続で上昇した（図23）。人件费率（人件費／事業管理費）は76.5%と前年度から0.2ポイント上昇し、5年連続で上昇した（図24）。

役員報酬及び職員の平均給与は九州・全国平均を下回っている（図25、図26）。



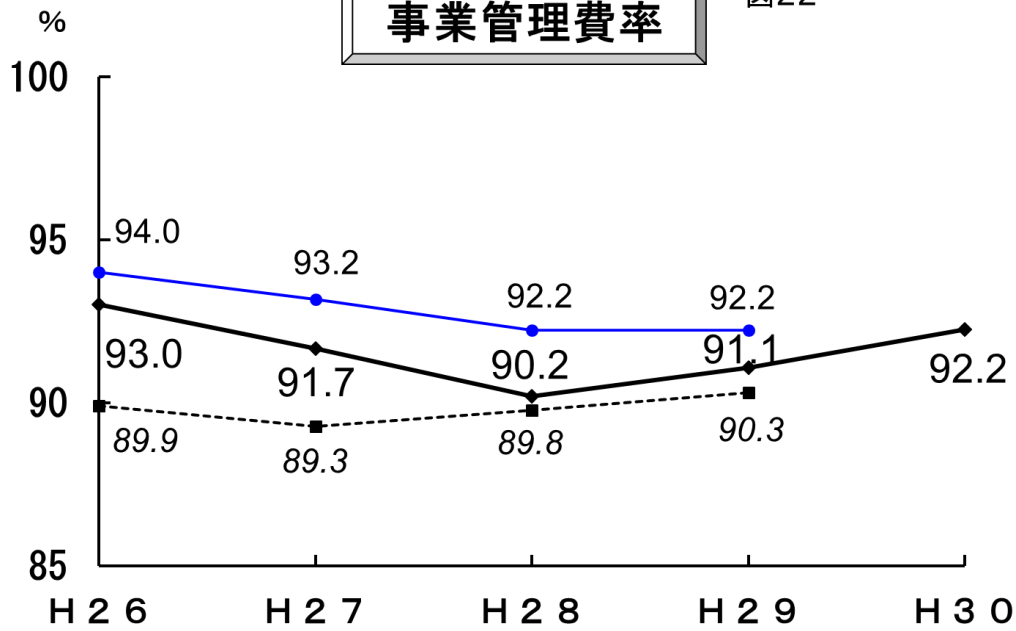
職員1人あたりの事業管理費

図21



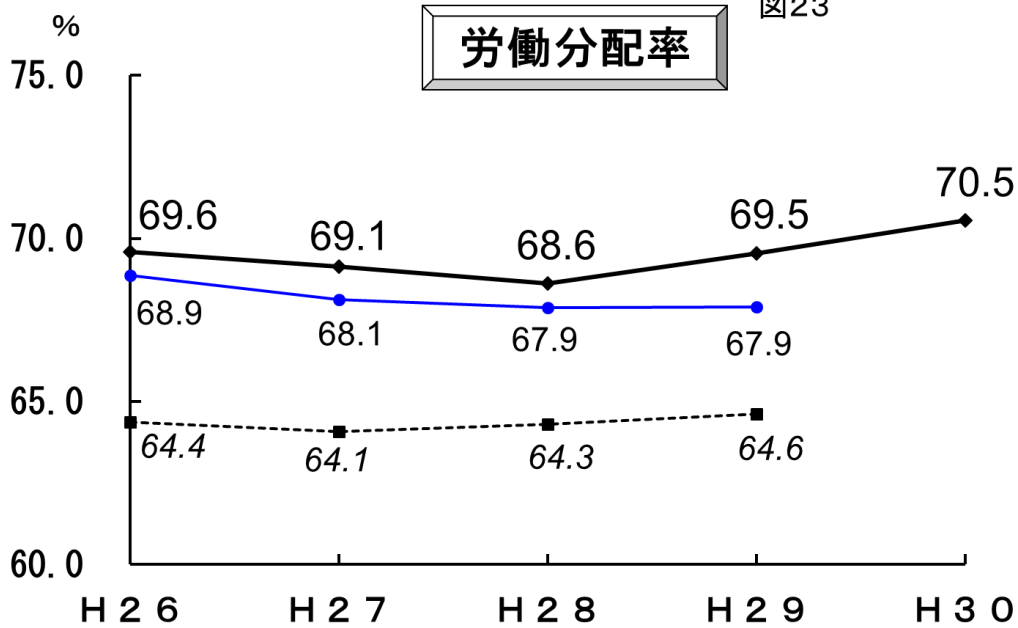
事業管理費率

図22



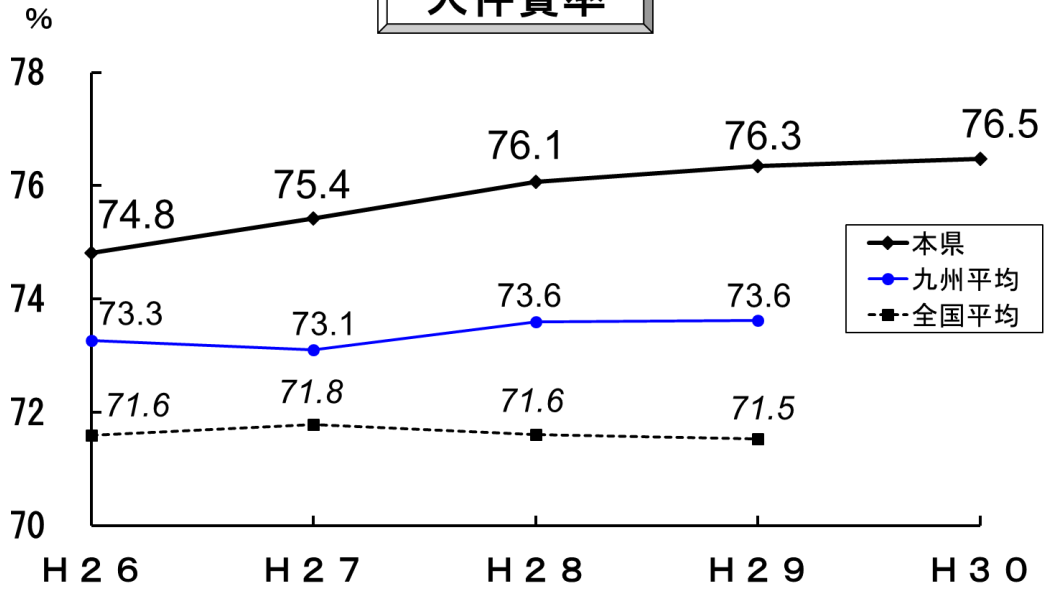
労働分配率

図23



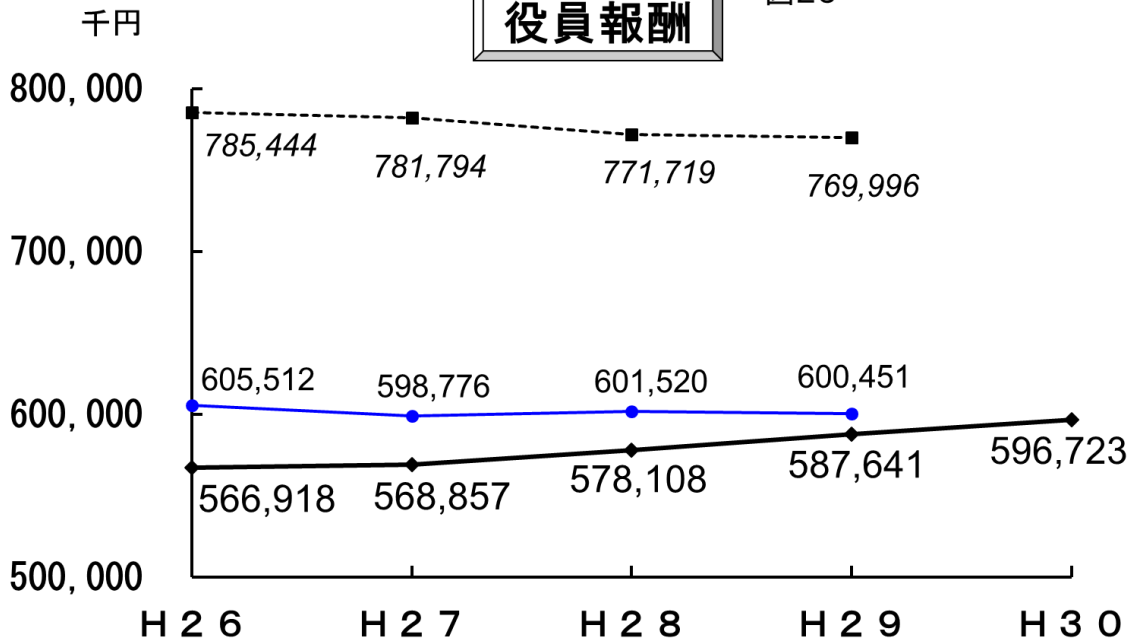
人件費率

図24



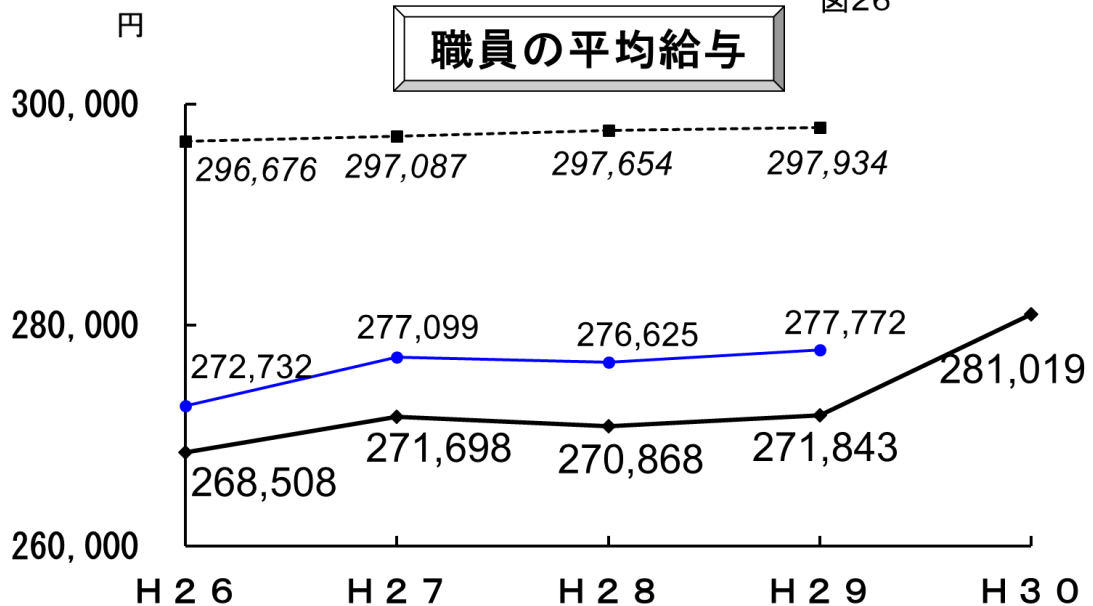
役員報酬

図25



職員の平均給与

図26



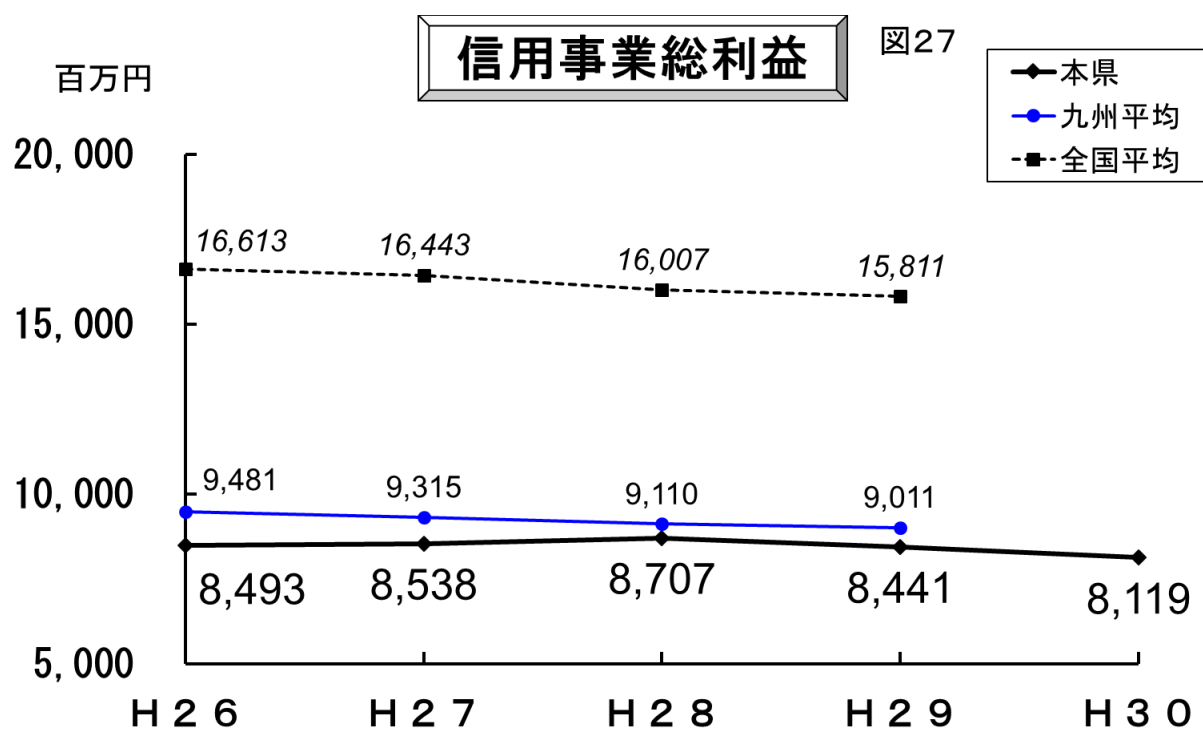
②個別事業 《信用事業》

信用事業総利益は8,119百万円と前年度から322百万円減少（前年対比96.2%）し、2年連続で減少した（図27）。貸出金利息の減少等による資金運用収益の減少等が主な要因となった（p48損益計算書一覧表）。

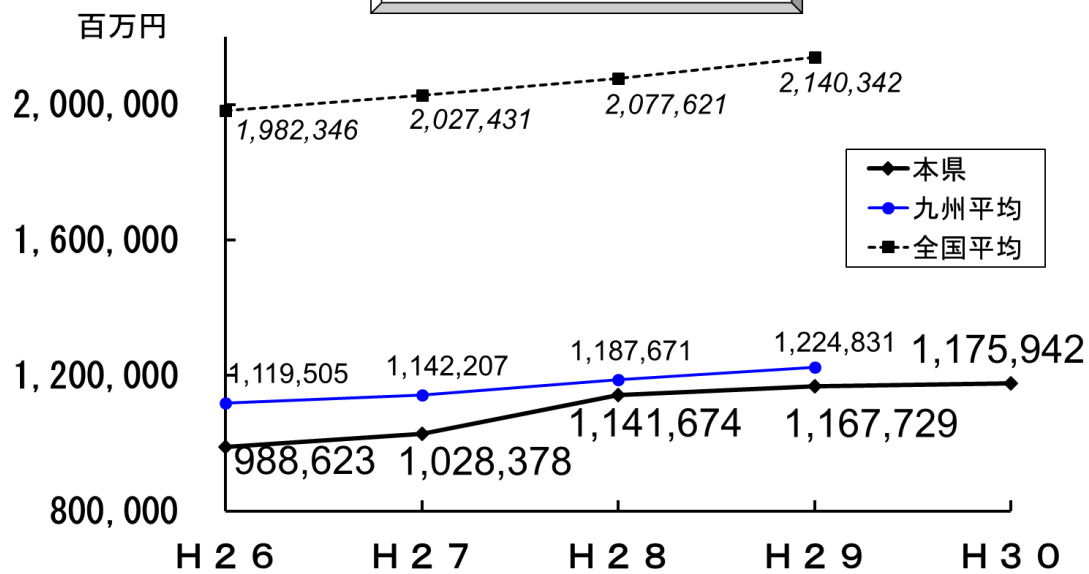
貯金月末平均残高は1,175,942百万円と前年度から8,213百万円増加（同100.7%）し、増加傾向が続いている（図28）。

貸出金月末平均残高は299,573百万円と前年度から4,812百万円増加（同101.6%）し、3年ぶりに増加した（図31）。

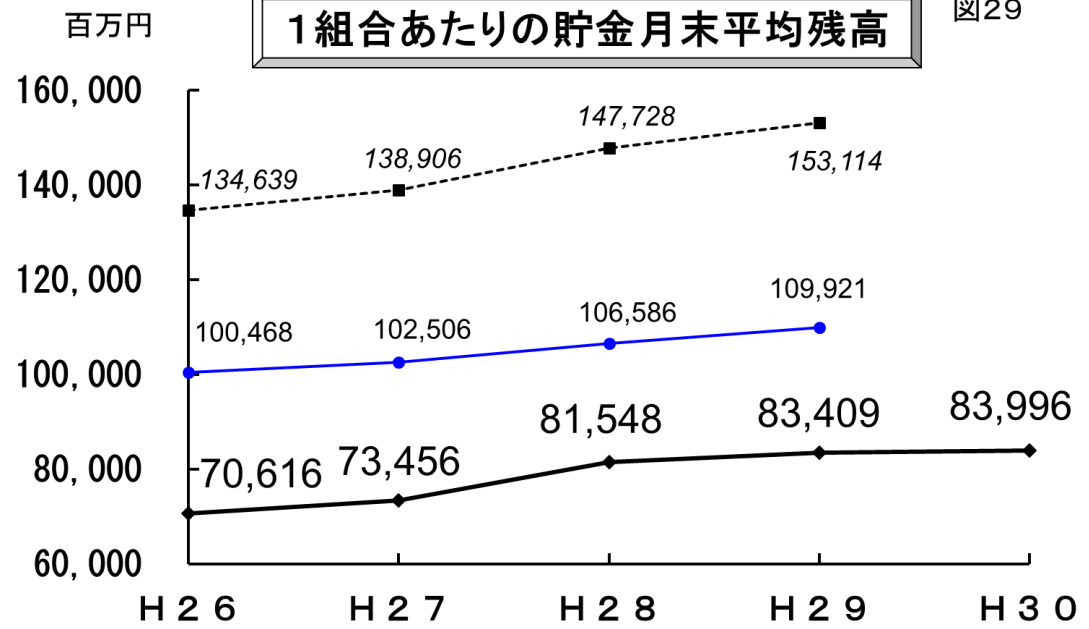
貯貸率（（貸出金－転貸資金）／貯金）は26.1%と前年度から0.8ポイント上昇し、2年連続で上昇した（図34）。



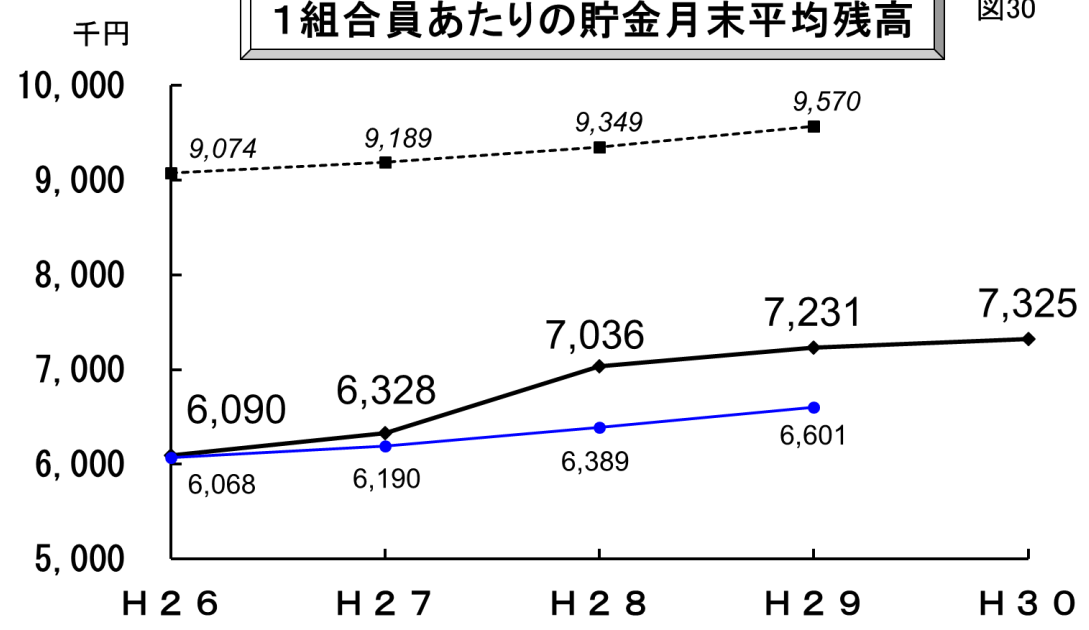
貯金月末平均残高 図28



1組合あたりの貯金月末平均残高 図29

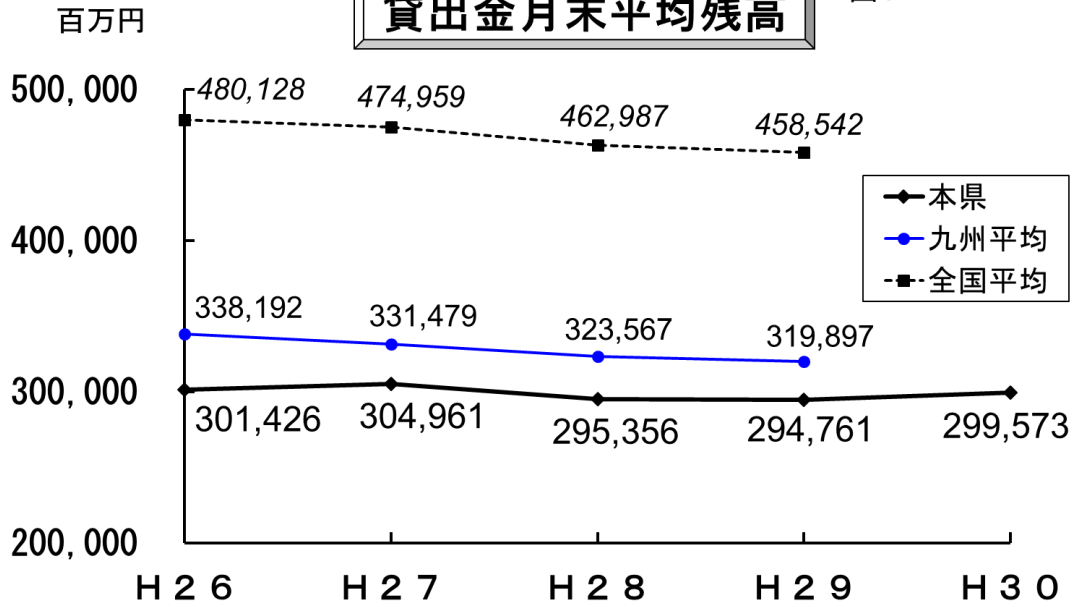


1組合員あたりの貯金月末平均残高 図30



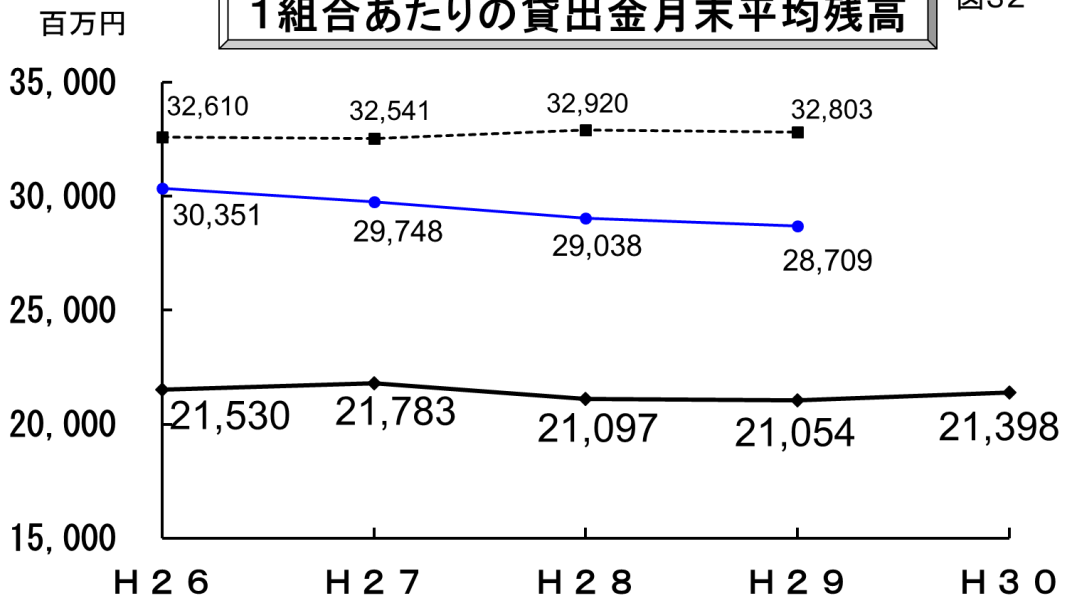
貸出金月末平均残高

図31



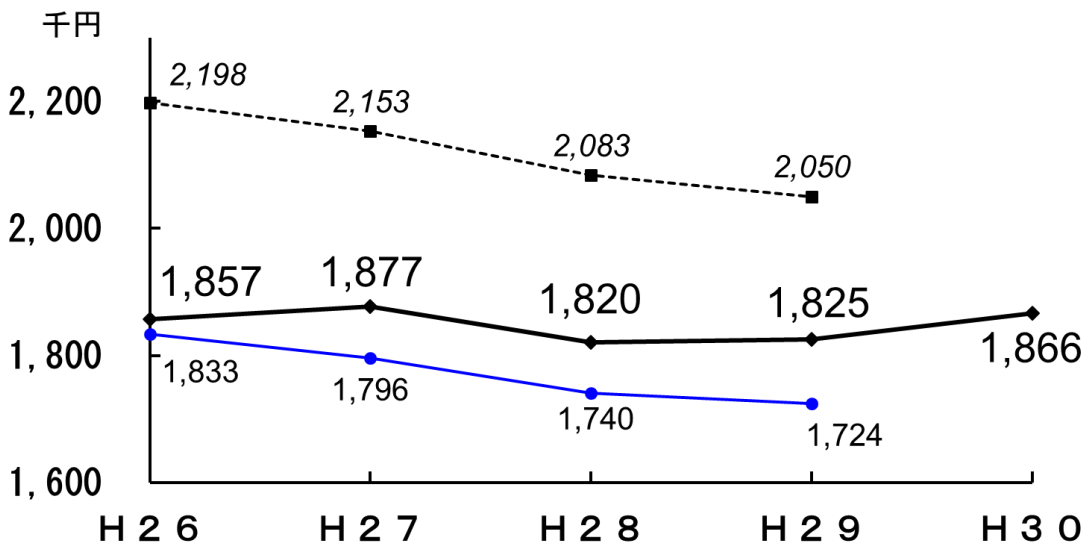
1組合あたりの貸出金月末平均残高

図32



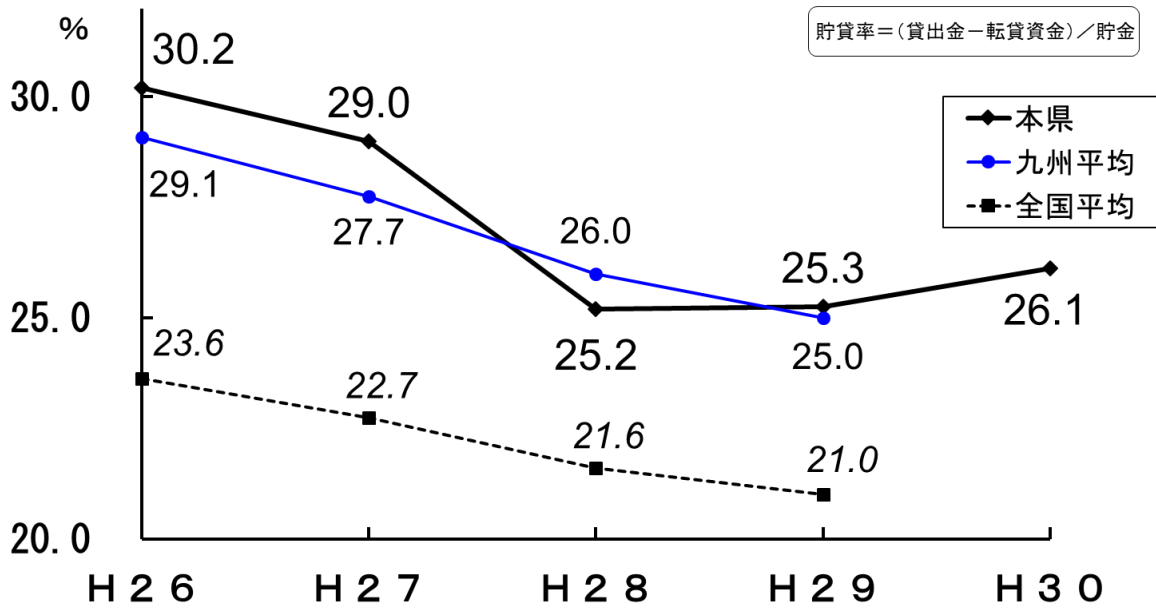
1組合員あたり貸出金月末平均残高

図33



貯貸率

図34

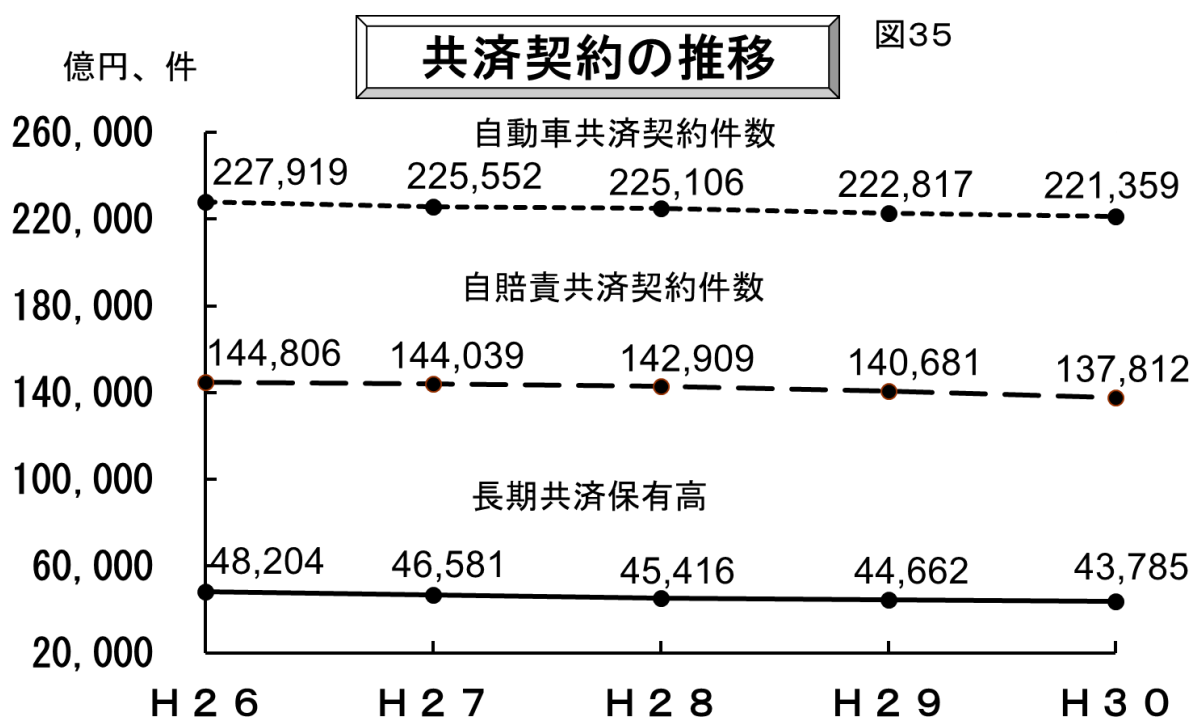


《共済事業》

長期共済保有高は43,785億円と前年度から877億円減少（前年対比98.0%）し、減少傾向が続いている。自動車共済契約件数は221,359件と前年度から1,458件減少（同99.3%）し、5年連続で減少した（図35）。

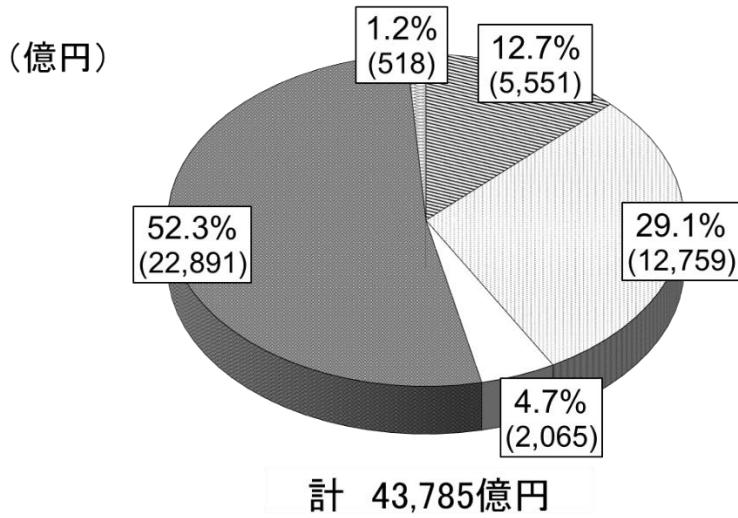
長期共済保有高の構成をみると、建物更生が約5割を占め、次いで終身、養老生命の順に高くなっている（図36）。

共済事業総利益は9,801百万円と前年度から107百万円減少（同98.9%）し、5年ぶりに減少した（図37）。



長期共済保有高の構成

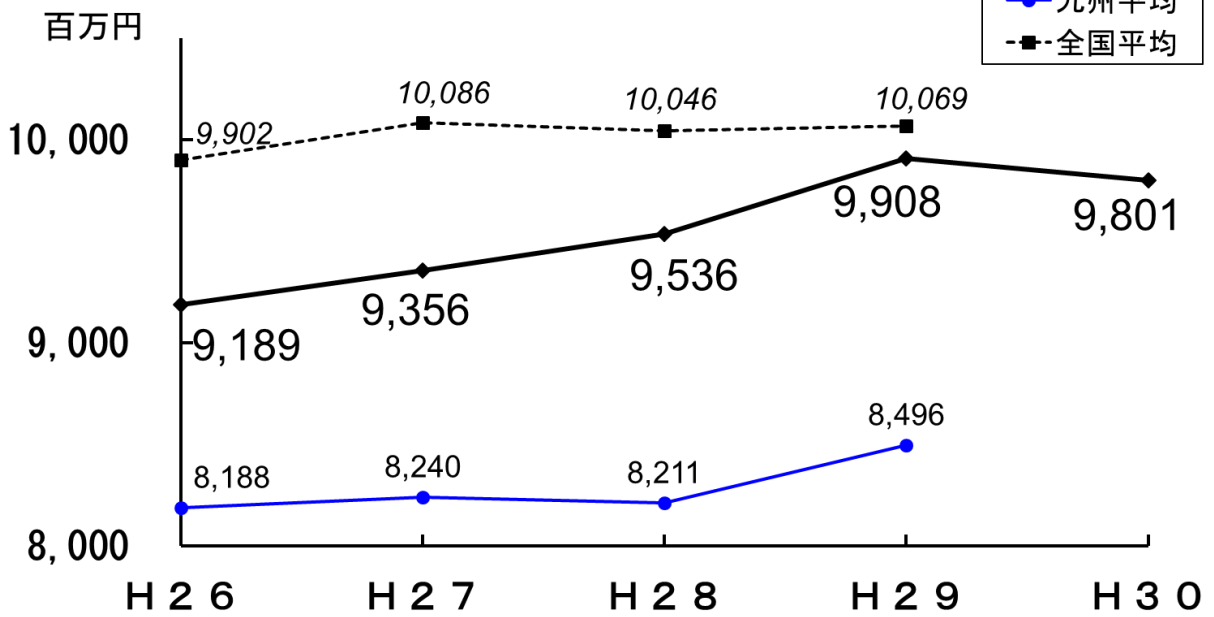
図36



□養老生命(除:子ども) □終身 □子ども □建物更生 □その他(定期・がん・医療・介護)

共済事業総利益

図37



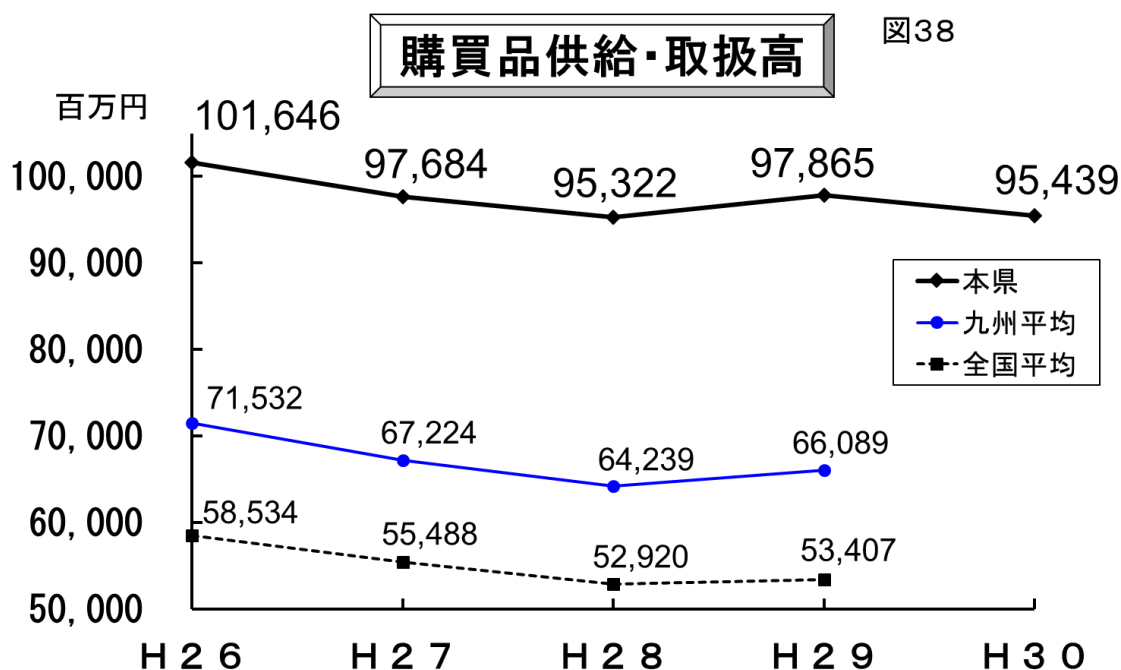
《購買事業》

購買品供給・取扱高は95,439百万円と、前年度から2,426百万円減少（前年対比97.5%）し、2年ぶりに減少した（図38）。

このうち、生産資材については73,953百万円と、農業機械、自動車、燃料の供給・取扱高減少が影響し、前年度から1,233百万円減少（同98.4%）した。生活物資については21,486百万円と前年度から1,193百万円減少（同94.7%）した（p53購買事業）。

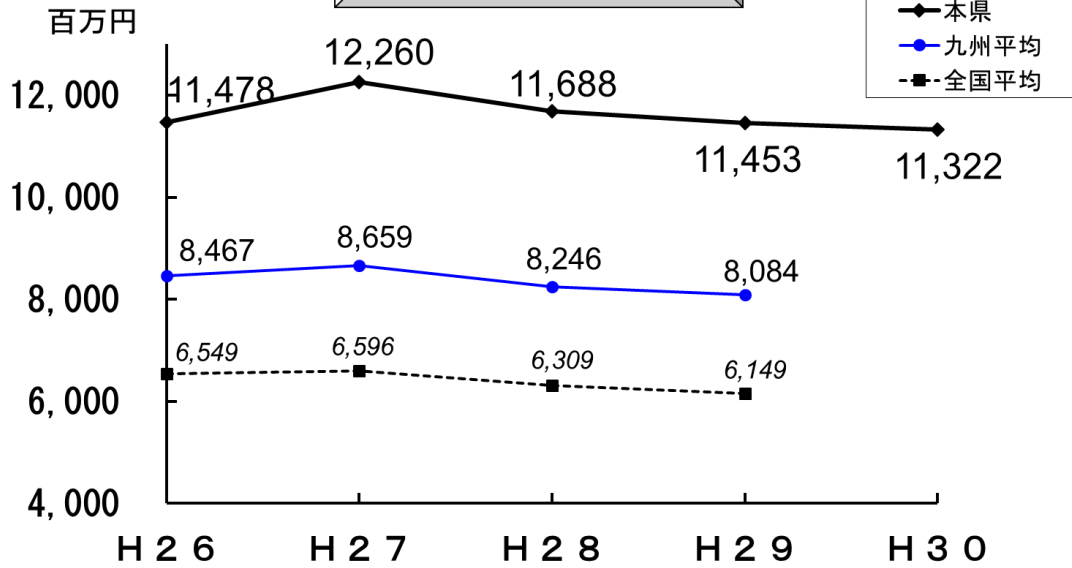
購買事業総利益は11,322百万円と前年度から131百万円減少（同98.9%）し、3年連続の減少となった（図39）。

購買事業の構成をみると、供給高に占める割合は燃料、飼料、肥料の順に高く、利益に占める割合は燃料、家庭燃料、食料品の順に高くなっている（図41）。



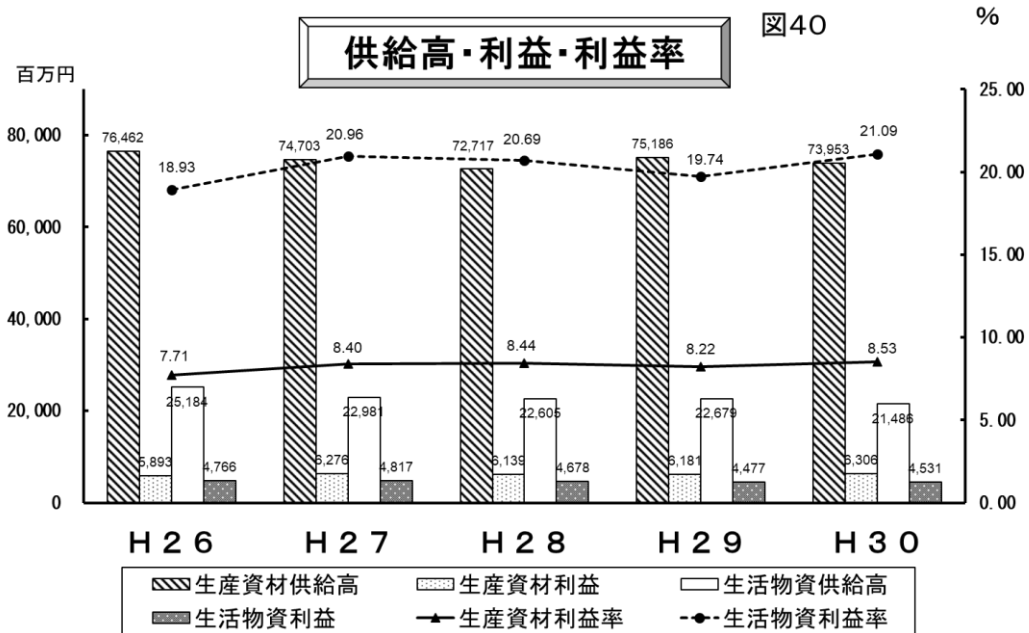
購買事業総利益

図39



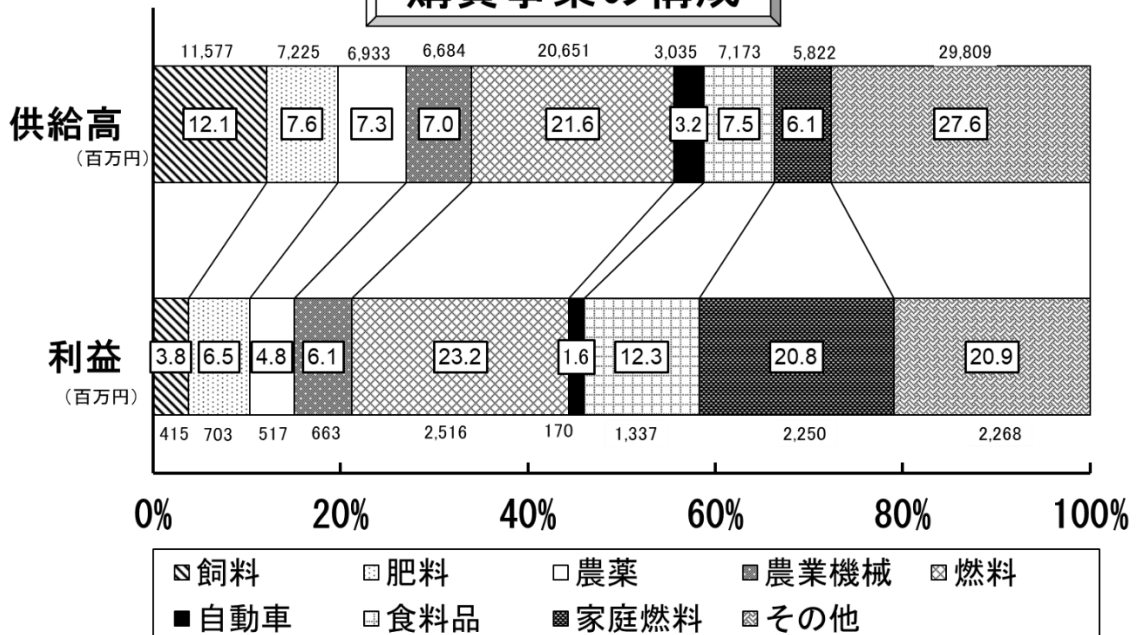
供給高・利益・利益率

図40



購買事業の構成

図41



《販売事業》

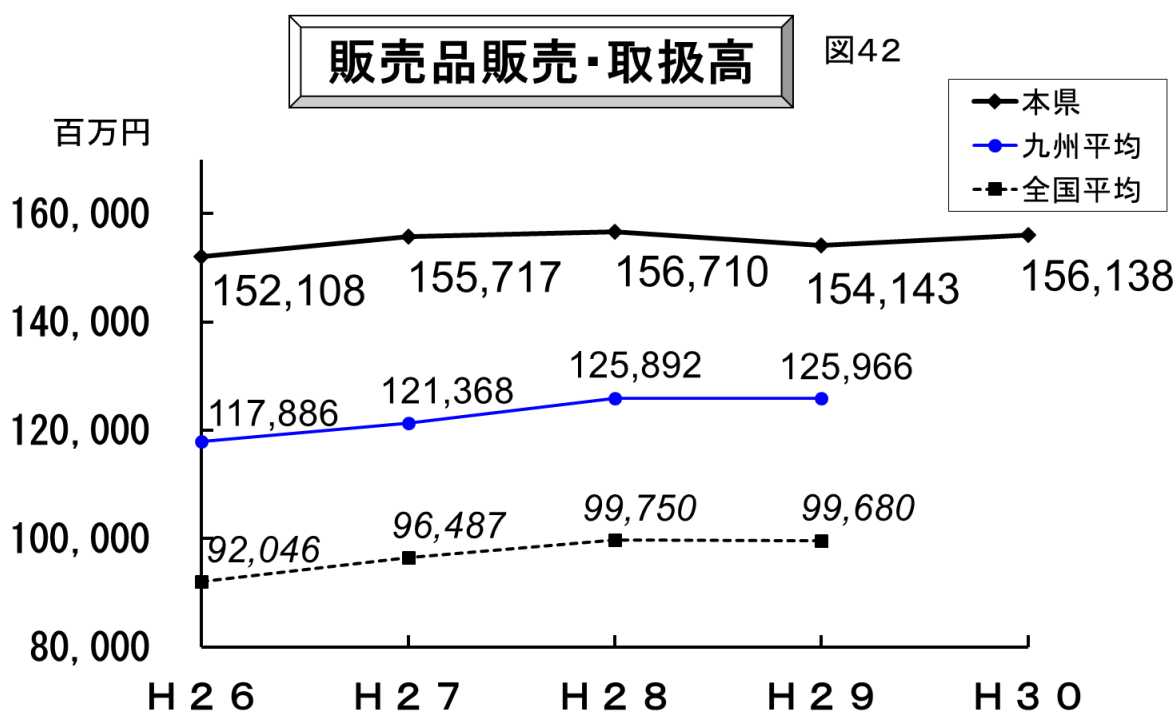
販売品販売・取扱高は 156,138 百万円と前年度から 1,995 百万円増加（前年対比 101.3%）し、2年ぶりに増加した（図42）。

このうち、農産物については 122,711 百万円と、果実・野菜・米の販売・取扱高が増加したことから、前年度から 1,107 百万円増加（同 100.9%）した。畜産物についても 33,428 百万円と、肉用牛・生乳・肉豚等の販売・取扱高が増加したことから、前年度から 888 百万円増加（同 102.7%）した（p54 販売事業）。

販売事業総利益は 3,912 百万円と前年度から 121 百万円減少（同 97.0%）し、3年ぶりに減少した（図43）。

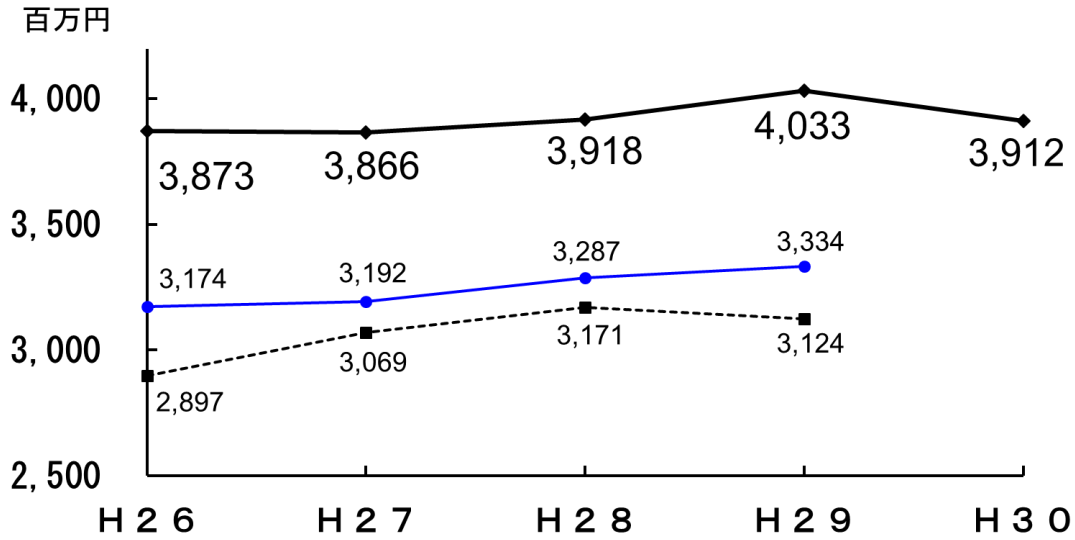
なお、販売取扱高の構成をみると、野菜が約5割を占め、次いで畜産物、果実の順に高くなっている（図36）。

また、主要品目販売手数料率を見ると、全国・九州平均と比較するとおおむね低い水準にある（図45）。



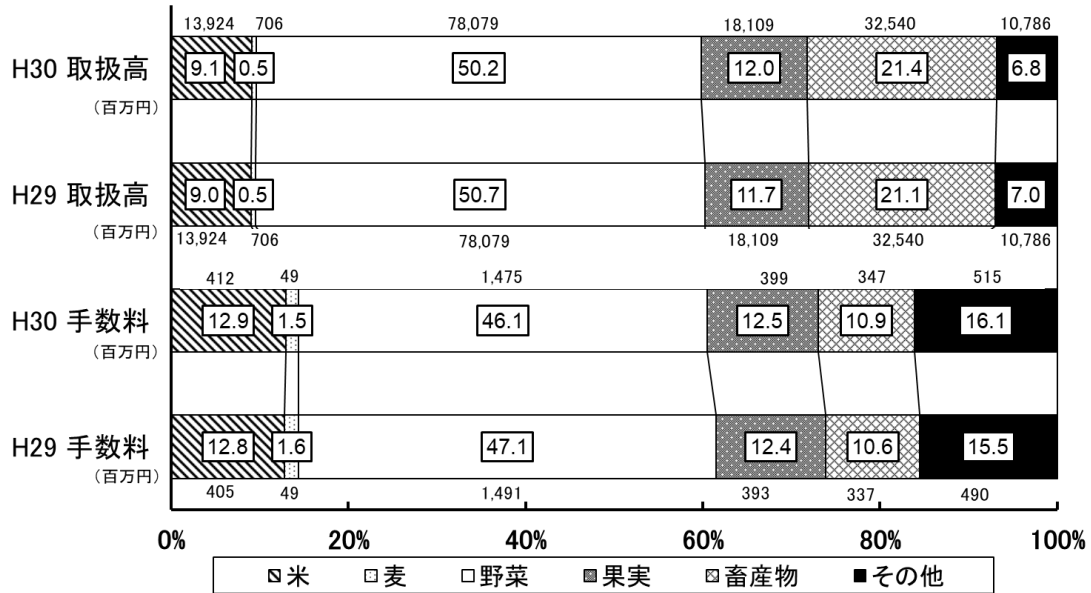
販売事業総利益

図43



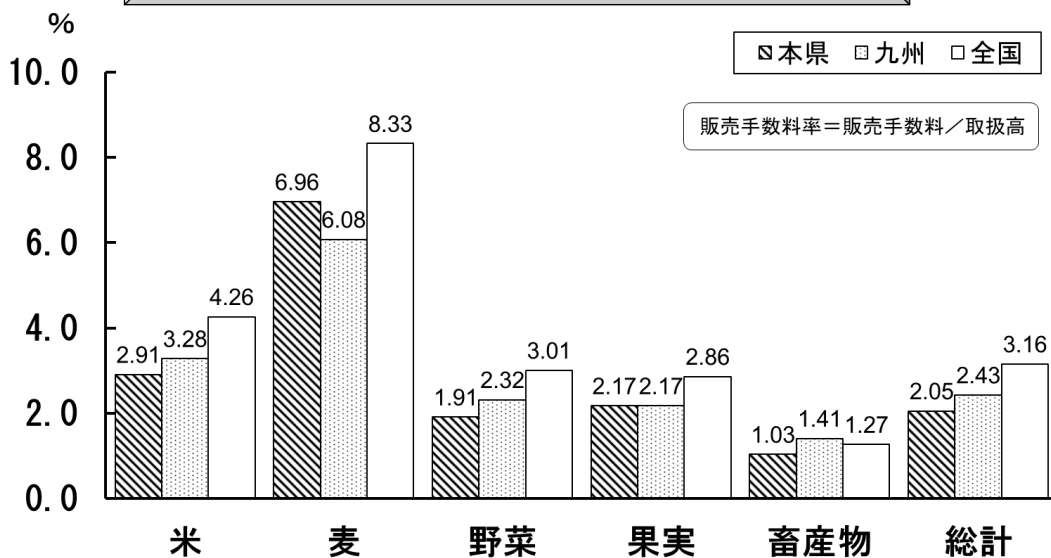
販売事業の構成

図44



主要品目販売手数料率(平成29事業年度)

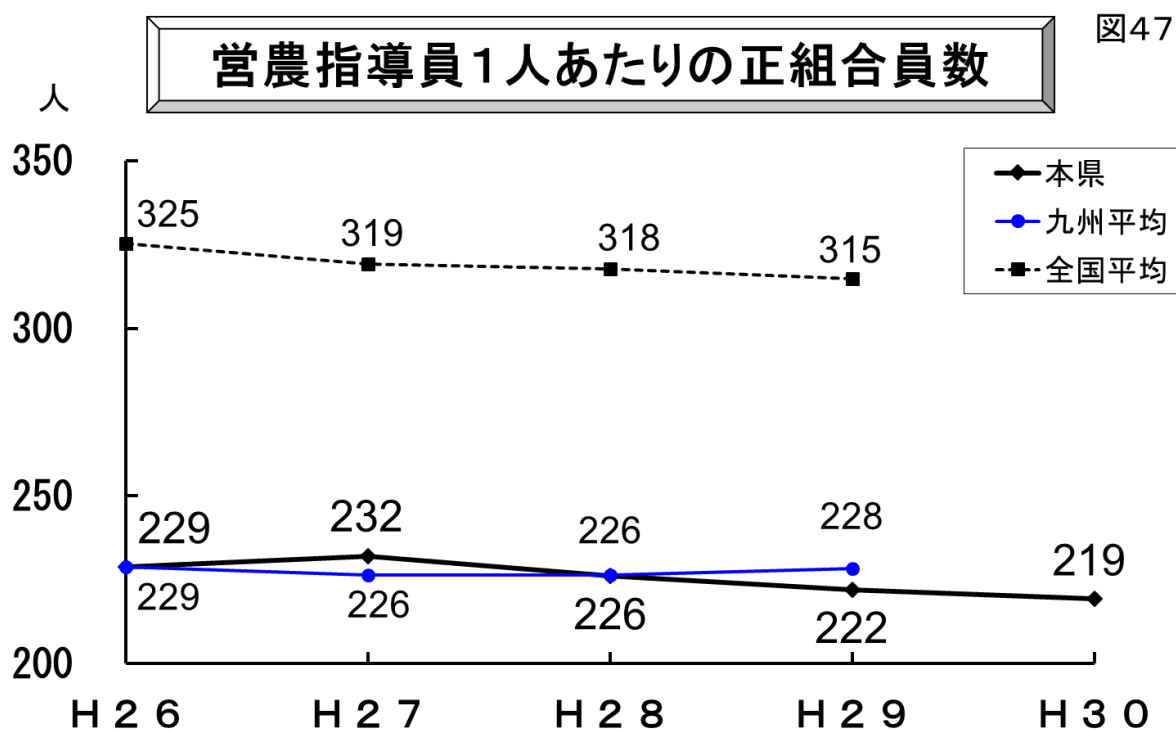
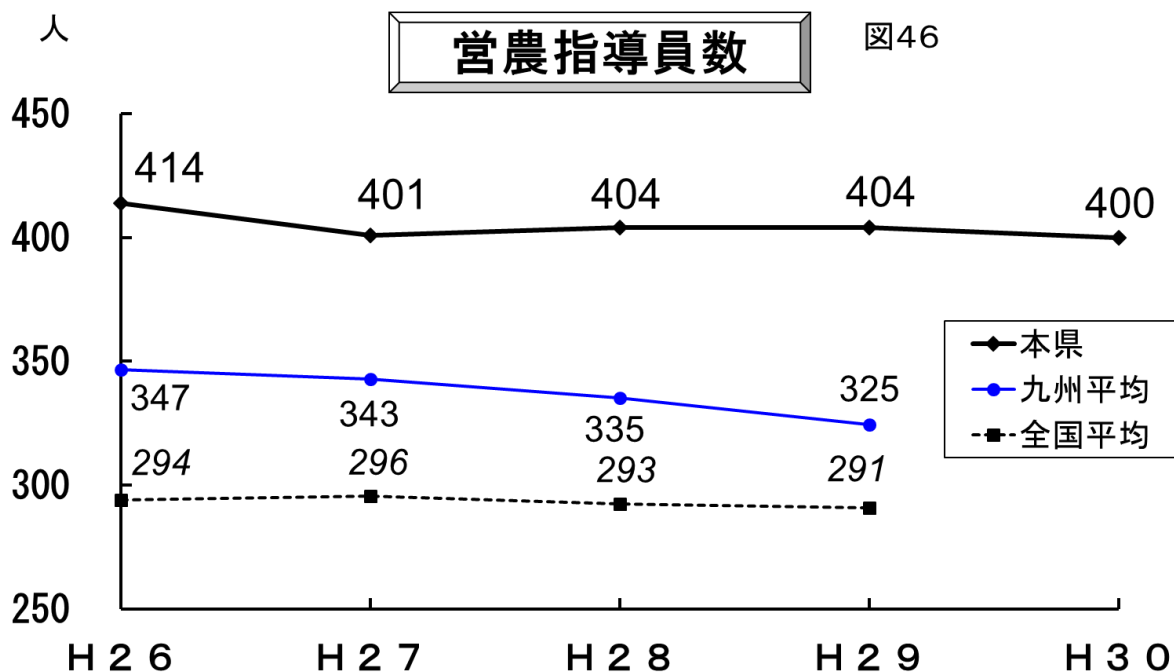
図45




《指導事業》

営農指導員数は400人で、前年度から4人減少したものの、全国平均・九州平均を上回っている（図46）。

営農指導員1人あたりの正組合員数でも全国平均より多い状況（図47）。





総括

農業協同組合数

			平成26年度	平成27年度	平成28年度	平成29年度	平成30年度
総合農協			14	14	14	14	14
専門農協	一般	出資	2	1	1	1	1
		非出資					
	畜産	出資	3	3	2	2	2
		非出資					
	酪農	出資	13	13	13	13	13
		非出資					
	養鶏	出資	1	1	1	1	1
		非出資					
	牧野管理	出資	3	3	3	3	3
		非出資	2	2	2	2	2
	園芸特産	出資	3	3	3	3	3
		非出資					
	その他	出資					
		非出資					
	専門農協計	出資	25	24	23	23	23
		非出資	2	2	2	2	2
	総数	出資	39	38	37	37	37
		非出資	2	2	2	2	2
総計			41	40	39	39	39

※各年度末現在数

地帯別正組合員戸数別 組合一覽表

		都市地帯	都市的農村地帯	中山間地帯	農村地帯	合計
正組合員戸数	500未満				玉名市大浜町	1
	500～999				苓北町	1
	1000～1999					
	2000～2999					
	3000～3999			あしきた	本渡五和	2
	4000～4999					
	5000以上		熊本市 玉名 菊池地域 上益城 八代地域	阿蘇 球磨地域	鹿本 熊本宇城 あまくさ	10
合計	0	5	3	6	14	

年度別 地帯別一覽表

地帯	平成26年度	平成27年度	平成28年度	平成29年度	平成30年度
都市地帯					
都市的農村地帯	5	5	5	5	5
中山間地帯	3	3	3	3	3
農村地帯	6	6	6	6	6
合計	14	14	14	14	14

年度別 正組合員戸数別一覽表

戸数	平成26年度	平成27年度	平成28年度	平成29年度	平成30年度
500未満	1	1	1	1	1
500～999	1	1	1	1	1
1000～1999					
2000～2999					
3000～3999	1	1	2	2	2
4000～4999	1	1			
5000以上	10	10	10	10	10
合計	14	14	14	14	14

組合員及び役職員数

	平成26年度	平成27年度	平成28年度	平成29年度	平成30年度
調査組合数	14	14	14	14	14

正組合員	個人	94,346 6,739.0	92,580 6,612.8	90,852 6,489.4	89,022 6,358.7	86,803 6,200.2
	(うち女性)	17,081 1,220.0	16,950 1,210.7	16,781 1,198.6	16,685 1,191.7	16,320 1,165.7
	団体	401 28.6	461 32.9	542 38.7	626 44.7	675 48.2
	小計	94,747 6,767.6	93,041 6,645.8	91,394 6,528.1	89,648 6,403.4	87,478 6,248.4
正組合員戸数		85,681 6,120.0	83,710 5,979.2	81,832 5,845.1	80,178 5,727.0	78,483 5,605.9
准組合員	個人	66,641 4,760.1	68,502 4,893.0	69,898 4,992.7	70,863 5,061.6	72,071 5,147.9
	団体	939 67.0	962 68.7	967 69.0	982 70.1	991 70.7
	小計	67,580 4,827.1	69,464 4,961.7	70,865 5,061.8	71,845 5,131.8	73,062 5,218.7
合計	個人	160,987 11,499.1	161,082 11,505.9	160,750 11,482.1	159,885 11,420.4	158,874 11,348.1
	団体	1,340 95.7	1,423 101.6	1,509 107.8	1,608 114.9	1,666 119.0
	合計	162,327 11,594.7	162,505 11,607.5	162,259 11,589.9	161,493 11,535.2	160,540 11,467.1

役員	理事	常勤	42 3.0	42 3.0	42 3.0	42 3.0	41 2.9
		非常勤	310 22.1	309 22.0	307 21.9	309 22.0	310 22.1
	監事		85 6.0	85 6.0	85 6.0	85 6.0	85 6.0
		合計	437 31.2	436 31.1	434 31.0	436 31.1	436 31.1

本支所・出張所・その他事業所数	412 29.4	397 28.3	400 28.5	390 27.8	385 27.5
-----------------	-------------	-------------	-------------	-------------	-------------

職員	参事	13 0.9	10 0.7	14 1.0	15 1.0	17 1.2
	営農指導員	414 29.5	401 28.6	404 28.8	404 28.8	400 28.5
	生活指導員	97 6.9	101 7.2	99 7.0	103 7.3	98 7.0
	その他	4,590 327.8	4,576 326.8	4,525 323.2	4,456 318.2	4,400 314.2
	合計	5,114 365.2	5,088 363.4	5,042 360.1	4,978 355.5	4,915 351.0

上段：県内合計 下段：1組合あたり

職員の担当業務別人員数

(単位：人、千円)

	平成26年度	平成27年度	平成28年度	平成29年度	平成30年度
調査組合数	14	14	14	14	14
信用	863 61.6	844 60.2	859 61.3	838 59.8	820 58.5
(うち貸付専従者)	191 13.6	174 12.4	169 12.0	138 9.8	135 9.6
(うち貯金専従者)	383 27.3	386 27.5	370 26.4	324 23.1	347 24.7
共済	817 58.3	841 60.0	826 59.0	789 56.3	785 56.0
(うち専従者)	546 39.0	606 43.2	653 46.6	647 46.2	649 46.3
購買	1,318 94.1	1,313 93.7	1,308 93.4	1,325 94.6	1,347 96.2
(うち生産資材専従者)	388 27.7	361 25.7	344 24.5	348 24.8	348 24.8
販売	471 33.6	462 33.0	460 32.8	464 33.1	527 37.6
(うち米専従者)	91 6.5	72 5.1	66 4.7	60 4.2	69 4.9
保管	11 0.7	8 0.5	6 0.4	5 0.3	8 0.5
加工	67 4.7	60 4.2	63 4.5	65 4.6	64 4.5
利用	186 13.2	232 16.5	208 14.8	195 13.9	192 13.7
指導	426 30.4	433 30.9	429 30.6	432 30.8	452 32.2
宅地等供給	6 0.4	6 0.4	15 1.0	15 1.0	14 1.0
その他事業等 (管理含む)	753 53.7	705 50.3	698 49.8	706 50.4	706 50.4
(うち内部検査・監査担当)	36 2.5	35 2.5	38 2.7	36 2.5	35 2.5
合計	4,918 351.2	4,904 350.2	4,872 348.0	4,834 345.2	4,915 351.0
信用事業総利益	8,493,355	8,537,759	8,706,958	8,441,252	8,118,935
共済事業総利益	9,189,273	9,356,268	9,535,918	9,907,887	9,801,414
購買事業総利益	11,478,100	12,259,903	11,687,633	11,452,889	11,321,693
販売事業総利益	3,873,226	3,865,615	3,918,052	4,033,254	3,911,750
担当職員1人当たりの信用事業総利益	9,841.6	10,115.8	10,136.1	10,073.0	9,901.1
担当職員1人当たりの共済事業総利益	11,247.5	11,125.1	11,544.6	12,557.5	12,485.8
担当職員1人当たりの購買事業総利益	8,708.7	9,337.3	8,935.4	8,643.6	8,405.1
担当職員1人当たりの販売事業総利益	8,223.4	8,367.1	8,517.5	8,692.3	7,422.6

上段：県内合計 下段：1組合あたり

営農指導員数

(単位：人)

	平成26年度	平成27年度	平成28年度	平成29年度	平成30年度
耕種	74	72	71	76	70
畜産	46	43	40	44	44
野菜	168	153	183	177	178
果樹	52	50	46	48	45
農家の経営指導	28	47	24	26	22
農業機械技術指導	0	0	0	0	0
その他	46	36	40	33	41
合計	414	401	404	404	400

共同利用施設所有状況

(単位：ヶ所)

	平成26年度	平成27年度	平成28年度	平成29年度	平成30年度
精米麦施設	38	36	35	36	35
ライスセンター	36	36	33	30	30
カントリーエレベーター	25	25	23	23	23
共同育苗施設	30	29	28	27	27
青果物集出荷施設	108	106	113	112	110
青果物貯蔵施設 (冷蔵施設を含む)	67	67	68	68	68
青果物加工施設	11	8	8	8	9
茶施設	17	16	16	16	16
葬祭センター	30	31	31	31	31
農業機械サービスステーション	51	52	51	50	50
自動車分解修理施設	27	27	26	25	25
給油所	122	123	118	114	114
農作物直売施設	26	26	26	22	22
合 計	588	582	576	562	560

平成30年度貸借対照表総括表

(単位：千円)

資産の部			負債・純資産の部				
信用事業資産	信用事業資産計		1,139,619,380	信用事業負債	信用事業負債計		1,187,422,319
	預金	現金	7,009,697		貯金	要求払	552,752,663
		系統	769,971,304			定期性	608,311,752
		系統外	5,817,989			(うち定期積金)	11,939,456
		譲渡性預金	0			小計	1,161,064,424
		小計	775,789,301			譲渡性貯金	0
	コールローン	0	売現先勘定		0		
	買現先勘定	0	債券貸借取引受入担保金		0		
	債券貸借取引支払保証金	0	借入金		手形借入金	21,060,000	
	有価証券	45,136,807			証書借入金	2,182,646	
	手形貸付金	5,703,452			当座借越	0	
	証書貸付金	289,003,861			その他	0	
	当座貸越	10,239,171			小計	23,242,646	
	貸出金	その他貸出金	9,013,474		(うち転貸資金)	3,684,954	
	小計	313,959,969	外国為替		0		
	(うち転貸資金)	10,751,715	その他信用事業負債		未払費用	649,444	
	外国為替	0			その他の負債	2,465,794	
	その他の信用事業資産	未収収益	667,601		小計	3,115,241	
その他の資産		500,455	諸引当金	諸引当金計	0		
小計		1,168,062	(うち金融商品取引責任準備金)	0			
債務保証見返	0	債務保証	0				
▲貸倒引当金	▲ 3,444,470	共済事業負債	共済事業負債計	7,163,734			
(▲うち個別貸倒引当金)	▲ 2,474,201		共済借入金	5,097			
共済事業資産計	270,235		共済資金	4,534,561			
共済貸付金	44,276		共済未払利息	109			
共済未収利息	623		未経過共済付加収入	2,530,617			
その他共済事業資産	225,819		共済未払費用	73,766			
▲貸倒引当金	▲ 486		その他共済事業負債	19,564			
(▲うち個別貸倒引当金)	▲ 354		経済事業負債計	21,552,420			
経済事業資産計	43,010,838		支払手形	0			
受取手形	89,214		経済事業未払金	12,372,640			
経済事業未収金	19,606,616	(うち購買未払金)	9,456,087				
(うち購買未収金)	16,055,080	(うち販売未払金)	2,369,128				
(うち販売未収金)	2,210,488	経済受託債務	6,822,358				
経済受託債権	8,908,296	その他の経済事業負債	2,357,409				
棚卸資産	6,824,743	設備借入金	3,318,129				
その他の経済事業資産	8,569,716	雑負債	4,803,614				
▲貸倒引当金	▲ 987,766	諸引当金計	9,342,006				
(▲うち個別貸倒引当金)	▲ 882,596	賞与引当金	1,608,223				
雑資産	4,877,241	退職給付引当金	6,699,929				
事業資産計	1,187,777,694	その他の引当金	346,686				
固定資産	固定資産計		80,267,640	繰延税金負債	141,379		
	有形固定資産	建物	78,647,546	再評価に係る繰延税金負債	7,128,570		
		機械装置	31,977,282	負債計	1,240,872,202		
		土地	49,131,757	純資産計	108,010,577		
		リース資産	365,700	組合員資本計	88,652,518		
		建設仮勘定	247,419	出資金	49,824,429		
		その他の有形固定資産	24,819,026	(うち後配出資金)	0		
		減価償却累計額(控除)	▲ 105,339,509	未払込出資金(控除)	0		
	小計	79,849,242	回転出資金	290,740			
	無形固定資産	418,393	資本準備金	1,514			
(うちリース資産)	0	再評価積立金	0				
合併特別勘定	0	利益剰余金	利益剰余金計	39,161,743			
外部出資計	78,673,083		利益準備金	18,200,367			
系統	73,062,180		任意積立金	16,726,845			
系統外	5,089,052		当期末処分剰余金	4,234,530			
子会社等	535,360		(うち当期剰余金)	2,427,655			
繰延税金資産	2,164,336	処分未済持分	▲ 625,910				
再評価に係る繰延税金資産	0	評価・換算差額等計	19,358,053				
繰延資産	0	その他の有価証券評価差額金	2,096,043				
		繰延ヘッジ損益	0				
		土地再評価差額金	17,262,006				
資産合計	1,348,882,785	負債・純資産合計	1,348,882,785				

※ 千円未満は四捨五入で表示してあるため、計や合計は一致しないことがあります。

平成30年度損益計算書総括表

(単位：千円)

1. 事業総利益 (A)	37,472,649	(11) 加工事業収益	2,757,983
(1) 信用事業収益	11,041,468	(12) 加工事業費用	2,390,931
資金運用収益	10,195,195	※加工事業総利益	367,048
(うち預金利息)	4,525,108	(13) 利用事業収益	7,272,406
(うち有価証券利息)	444,123	(14) 利用事業費用	5,223,595
(うち貸出金利息)	4,681,992	※利用事業総利益	2,048,806
(うちその他受入利息)	543,954	(15) 宅地等供給事業収益	171,069
役務取引等収益	483,540	(16) 宅地等供給事業費用	55,471
その他事業直接収益	22,317	※宅地等供給事業総利益	115,598
その他経常収益	340,403	(17) その他事業収益	7,321,464
(2) 信用事業費用	2,922,526	(18) その他事業費用	5,206,214
資金調達費用	474,311	※その他事業総利益	2,115,242
(うち貯金利息)	439,361	(19) 指導事業収入	709,398
(うち給付補てん備金繰入)	9,508	(うち賦課金)	50,572
(うち譲渡性貯金利息)	0	(20) 指導事業支出	1,180,161
(うち借入金利息)	16,431	※指導事業収支差額	▲ 470,757
(うちその他支払利息)	8,995	2. 事業管理費 (B)	34,564,925
役務取引等費用	163,770	(1) 役員報酬	596,723
その他事業直接費用	0	(2) 役員退職慰労金	128,193
その他経常費用	2,284,432	役員退職慰労引当金戻入 (控除)	▲ 124,844
(うち貸倒引当金繰入額)	11,405	(3) 役員退職慰労引当金繰入	144,894
(うち貸倒引当金戻入益)	▲ 113,946	(4) 給料手当	20,271,601
(うち貸出金償却)	510	賞与引当金戻入 (控除)	▲ 1,589,892
※信用事業総利益	8,118,935	(5) 賞与引当金繰入	1,575,983
(3) 共済事業収益	10,454,939	(6) 福利厚生費	3,899,748
共済付加収入	9,568,598	(7) 退職給付費用	1,531,884
共済貸付金利息	7,388	(8) その他事業管理費	8,130,635
その他の収益	878,942	事業利益 (C) = (A) - (B)	2,907,718
(4) 共済事業費用	653,520	3. 事業外損益 (D)	1,653,294
共済借入金利息	7,372	(1) 事業外収益	1,674,713
共済推進費	345,266	(うち受取雑利息)	20,330
共済保全費	128,133	(うち受取出資配当金)	941,984
その他の費用	172,731	(うち貸貸料)	379,821
(うち貸倒引当金繰入額)	41	(うち貸倒引当金戻入益)	0
(うち貸倒引当金戻入益)	▲ 1,384	(うち償却債権取立益)	21,419
(うち貸出金償却)	0	(うち雑収入)	311,141
※共済事業総利益	9,801,414	(2) 事業外費用	306,870
(5) 購買事業収益	99,370,871	(うち支払雑利息)	14,683
(買取) 購買品供給高	95,416,010	(うち貸倒損失)	0
(受託) 購買手数料	6,025	(うち寄付金)	18,868
修理サービス料	1,072,384	(うち雑損失)	261,842
その他の収益	2,876,440	経常利益 (E) = (C) + (D)	4,275,560
(6) 購買事業費用	88,049,174	4. 特別利益 (F)	3,844,900
(買取) 購買品供給原価	84,584,364	(うち固定資産処分益)	80,382
購買品供給費	505,976	(うち一般補助金)	2,843,500
修理サービス費	79,191	(その他の特別利益)	921,015
その他の費用	2,879,628	5. 特別損失 (G)	4,993,350
(うち貸倒引当金繰入額)	88,633	(うち固定資産処分損)	357,490
(うち貸倒引当金戻入益)	▲ 29,963	(うち固定資産圧縮損)	2,861,375
(うち貸倒損失)	0	(うち減損損失)	1,658,018
※購買事業総利益	11,321,693	(その他の特別損失)	116,458
(7) 販売事業収益	6,053,019	税引前当期利益 (H) = (E) + (F) - (G)	3,127,110
(買取) 販売品販売高	712,752	6. 法人税、住民税及び事業税 (I)	1,107,528
(受託) 販売手数料	3,080,169	法人税等調整額 (J)	▲ 408,074
その他の収益	2,260,091	当期剰余金 (K) = (H) - (I) - (J)	2,427,655
(8) 販売事業費用	2,141,265	前期繰越剰余金 (L)	1,219,304
(買取) 販売品販売原価	595,249	任意積立金取崩額 (M)	587,558
販売費	111,485	当期未処分剰余金 (N) = (K) + (L) + (M)	4,234,530
その他の費用	1,434,526		
(うち貸倒引当金繰入額)	6,032		
(うち貸倒引当金戻入益)	▲ 1,690		
(うち貸倒損失)	0		
※販売事業総利益	3,911,750		
(9) 保管事業収益	266,316		
(10) 保管事業費用	123,432		
※保管事業総利益	142,887		

※ 千円未満は四捨五入で表示してあるため、計や合計は一致しないことがあります。

貸借対照表一覧表

(単位：千円)

資産の部		平成26年度	平成27年度	平成28年度	平成29年度	平成30年度	
信用事業資産	信用事業資産計	954,881,029	991,466,007	1,140,853,326	1,154,067,972	1,139,619,380	
	現金	6,221,648	6,505,465	6,578,188	6,616,186	7,009,697	
	預金	系統	574,035,243	618,890,187	785,142,010	798,468,809	769,971,304
		系統外	6,314,232	6,592,969	6,893,352	6,720,783	5,817,989
		譲渡性預金	0	0	0	0	0
		小計	580,349,481	625,483,161	792,035,370	805,189,600	775,789,301
	コールローン	0	0	0	0	0	
	買現先勘定	0	0	0	0	0	
	債券貸借取引支払保証金	0	0	0	0	0	
	有価証券	64,221,509	57,029,521	45,899,359	43,250,204	45,136,807	
	貸出金	手形貸付金	7,265,988	7,346,127	6,035,015	6,605,402	5,703,452
		証書貸付金	280,209,770	279,170,294	274,937,447	275,279,525	289,003,861
		当座貸越	9,838,487	8,422,085	7,870,691	9,248,535	10,239,171
		その他貸出金	10,224,219	10,923,174	10,056,000	10,313,627	9,013,474
		小計	307,538,472	305,861,688	298,899,160	301,447,101	313,959,969
	(うち転貸資金)	6,546,450	6,699,436	7,402,671	6,332,601	10,751,715	
	外国為替	0	0	0	0	0	
	その他の信用事業資産	未収収益	764,408	713,570	599,933	698,146	667,601
		その他の資産	231,025	200,499	774,792	421,235	500,455
		小計	995,434	914,073	1,374,732	1,119,386	1,168,062
債務保証見返	0	0	0	0	0		
▲貸倒引当金	▲ 4,445,542	▲ 4,327,926	▲ 3,933,501	▲ 3,554,519	▲ 3,444,470		
(▲うち個別貸倒引当金)	▲ 3,461,108	▲ 3,345,451	▲ 2,976,857	▲ 2,627,529	▲ 2,474,201		
共済事業資産	共済事業資産計	980,882	985,630	1,098,717	1,062,933	270,235	
	共済貸付金	866,172	858,970	968,376	869,015	44,276	
	共済未収利息	9,950	10,600	6,463	9,814	623	
	その他共済事業資産	106,752	118,132	126,079	186,283	225,819	
	▲貸倒引当金	▲ 1,998	▲ 2,085	▲ 2,208	▲ 2,189	▲ 486	
	(▲うち個別貸倒引当金)	0	▲ 55	▲ 7	0	▲ 354	
経済事業資産	経済事業資産計	44,522,536	44,072,912	43,629,212	42,156,946	43,010,838	
	受取手形	105,737	100,473	90,721	75,550	89,214	
	経済事業未収金	21,832,381	20,335,867	20,142,642	20,154,998	19,606,616	
	(うち購買未収金)	19,365,958	17,578,794	17,403,838	17,340,047	16,055,080	
	(うち販売未収金)	1,548,111	1,556,268	1,445,163	1,482,669	2,210,488	
	経済受託債権	6,742,783	7,982,560	8,065,920	7,855,766	8,908,296	
	棚卸資産	7,347,353	7,060,799	6,802,956	6,777,688	6,824,743	
	その他の経済事業資産	9,692,488	9,639,917	9,520,743	8,230,355	8,569,716	
	▲貸倒引当金	▲ 1,198,224	▲ 1,046,716	▲ 993,786	▲ 937,425	▲ 987,766	
	(▲うち個別貸倒引当金)	▲ 1,059,384	▲ 902,683	▲ 870,348	▲ 830,361	▲ 882,596	
雑資産	3,147,340	6,026,420	5,760,738	6,068,293	4,877,241		
事業資産計	1,003,531,787	1,042,550,969	1,191,341,993	1,203,356,144	1,187,777,694		
固定資産	固定資産計	86,830,218	86,297,808	84,743,309	82,478,106	80,267,640	
	有形固定資産	建物	80,831,630	81,738,473	79,151,531	79,420,863	78,647,546
		機械装置	33,242,875	33,535,385	31,153,140	32,273,783	31,977,282
		土地	49,601,993	49,654,201	49,353,709	48,144,661	49,131,757
		減価償却資産					
		リース資産	358,182	357,485	365,700	365,700	365,700
		建設仮勘定	32,147	109,809	849,829	86,471	247,419
		その他の有形固定資産	26,628,345	26,297,390	25,889,113	25,052,961	24,819,026
		減価償却累計額(控除)	▲ 106,482,698	▲ 107,947,755	▲ 104,527,193	▲ 105,121,554	▲ 105,339,509
	小計	84,212,493	83,745,006	82,235,848	80,222,901	79,849,242	
	無形固定資産	597,827	538,736	499,995	441,728	418,393	
	(うちリース資産)	0	0	0	0	0	
	合併特別勘定	2,019,890	2,014,057	2,007,458	1,813,471	0	
外部出資	外部出資計	66,207,620	66,284,578	66,262,711	66,285,270	78,673,083	
	系統	60,823,650	60,820,882	60,774,378	60,733,954	73,062,180	
	系統外	4,876,448	4,960,129	4,988,180	5,032,750	5,089,052	
	子会社等	525,170	525,170	525,170	535,360	535,360	
繰延税金資産	1,568,555	1,286,483	1,301,003	1,614,500	2,164,336		
再評価に係る繰延税金資産	0	0	0	0	0		
繰延資産	0	0	0	454,301	0		
資産合計	1,158,169,111	1,196,449,287	1,343,680,680	1,354,222,887	1,348,882,785		

(単位：千円)

負債・純資産の部		平成26年度	平成27年度	平成28年度	平成29年度	平成30年度		
信用事業負債	信用事業負債計	1,002,618,085	1,037,016,877	1,182,491,304	1,194,414,763	1,187,422,319		
	貯金	要求払	417,574,298	447,534,047	541,747,025	548,014,024	552,752,663	
		定期性	578,633,832	584,218,752	614,767,960	620,530,279	608,311,752	
		(うち定期積金)	66,005,823	13,781,749	13,332,540	12,622,221	11,939,456	
		小計	996,208,136	1,031,752,803	1,156,514,990	1,168,544,308	1,161,064,424	
	譲渡性貯金	0	0	0	0	0		
	売現先勘定	0	0	0	0	0		
	債券貸借取引受入担保金	0	0	0	0	0		
	借入金	手形借入金	0	0	20,060,000	21,060,000	21,060,000	
		証書借入金	3,760,733	3,216,855	3,754,621	2,387,321	2,182,646	
		当座借越	0	0	0	500,000	0	
		その他	0	0	0	0	0	
		小計	3,760,733	3,216,855	23,814,620	23,947,321	23,242,646	
		(うち転貸資金)	2,112,531	1,666,800	4,544,856	5,472,887	3,684,954	
	外国為替	0	0	0	0	0		
	その他信用事業負債	未払費用	720,163	736,769	780,569	758,190	649,444	
		その他の負債	1,929,038	1,310,428	1,381,105	1,164,929	2,465,794	
		小計	2,649,205	2,047,205	2,161,680	1,923,123	3,115,241	
		諸引当金	0	0	0	0	0	
(うち金融商品取引責任準備金)	0	0	0	0	0			
債務保証	0	0	0	0	0			
共済事業負債	共済事業負債計	7,525,113	8,342,529	8,726,406	7,527,257	7,163,734		
	共済借入金	853,469	851,105	959,068	861,067	5,097		
	共済資金	3,801,282	4,644,018	4,956,786	3,954,213	4,534,561		
	共済未払利息	9,931	10,410	6,434	9,802	109		
	未経過共済付加収入	2,788,967	2,738,264	2,704,130	2,604,467	2,530,617		
	共済未払費用	53,158	78,501	75,630	74,550	73,766		
	その他共済事業負債	18,278	20,202	24,329	23,131	19,564		
経済事業負債	経済事業負債計	23,799,074	23,629,525	23,052,266	21,396,956	21,552,420		
	支払手形	0	0	0	0	0		
	経済事業未払金	14,083,098	13,082,955	13,432,507	12,561,943	12,372,640		
	(うち購買未払金)	11,098,879	10,535,901	10,932,909	10,239,066	9,456,087		
	(うち販売未払金)	2,490,394	2,033,857	1,975,095	1,739,438	2,369,128		
	経済受託債務	7,375,959	7,942,270	6,916,095	6,345,423	6,822,358		
	その他の経済事業負債	2,340,001	2,604,287	2,703,650	2,489,582	2,357,409		
設備借入金	3,957,455	3,360,506	3,065,814	3,722,134	3,318,129			
雑負債	5,202,396	5,199,698	5,536,725	4,293,579	4,803,614			
諸引当金	諸引当金計	10,437,304	10,187,766	10,602,762	9,727,845	9,342,006		
	賞与引当金	1,541,977	1,624,879	1,569,354	1,624,075	1,608,223		
	退職給付引当金	8,093,434	7,803,883	7,540,481	7,088,240	6,699,929		
	その他の引当金	96,714	92,405	687,182	348,415	346,686		
繰延税金負債	0	180,091	65,442	104,504	141,379			
再評価に係る繰延税金負債	7,720,886	7,690,312	7,599,117	7,360,032	7,128,570			
負債計	1,061,260,345	1,095,607,341	1,241,139,867	1,248,547,102	1,240,872,202			
純資産	組合員資本	純資産計	96,908,759	100,841,942	102,540,808	105,675,778	108,010,577	
		組合員資本計	77,271,201	80,095,065	82,550,635	86,122,102	88,652,518	
		出資金	48,369,746	48,292,005	48,448,512	49,021,153	49,824,429	
		(うち後配出資金)	0	0	0	0	0	
		未払込出資金(控除)	0	0	0	0	0	
		回転出資金	727,684	751,479	589,165	460,415	290,740	
		資本準備金	1,514	1,514	1,514	1,514	1,514	
		再評価積立金	0	0	0	0	0	
		利益剰余金	利益剰余金計	28,979,485	31,857,714	34,171,089	37,204,798	39,161,743
			利益準備金	14,630,920	15,525,348	16,533,868	17,300,868	18,200,367
	任意積立金		10,549,767	12,015,793	13,625,437	14,905,996	16,726,845	
	当期末処分剰余金		3,798,795	4,316,569	4,011,782	4,997,931	4,234,530	
	処分未済持分	▲ 807,229	▲ 807,649	▲ 659,646	▲ 565,779	▲ 625,910		
評価・換算等	評価・換算差額等計	19,637,554	20,746,871	19,990,165	19,553,670	19,358,053		
	その他有価証券評価差額金	1,881,185	3,084,925	2,568,504	1,772,310	2,096,043		
	土地再評価差額金	17,756,365	17,661,940	17,421,655	17,781,358	17,262,006		
負債・純資産合計	1,158,169,111	1,196,449,287	1,343,680,680	1,354,222,887	1,348,882,785			

※ 計や合計については、千円未満は四捨五入で表示してあるため、一致しないことがあります。

損益計算書一覧表

(単位：千円)

	平成26年度	平成27年度	平成28年度	平成29年度	平成30年度
1. 事業総利益 (A)	37,570,824	38,403,960	38,319,834	38,214,963	37,472,649
(1) 信用事業収益	11,385,558	11,526,692	11,427,168	11,308,725	11,041,468
資金運用収益	10,486,008	10,477,430	10,525,334	10,330,183	10,195,195
(うち預金利息)	3,535,254	3,818,877	4,361,442	4,559,759	4,525,108
(うち有価証券利息)	700,680	596,925	491,927	443,700	444,123
(うち貸出金利息)	5,872,536	5,578,053	5,116,041	4,842,508	4,681,992
役務取引等収益	522,208	530,569	479,162	495,997	483,540
その他事業直接収益	68,354	203,872	91,903	125,285	22,317
その他経常収益	308,978	314,807	330,754	357,246	340,403
(2) 信用事業費用	2,892,196	2,988,929	2,720,200	2,867,469	2,922,526
資金調達費用	750,940	785,111	716,585	636,239	474,311
(うち貯金利息)	691,166	735,253	673,843	594,967	439,361
(うち給付補てん備金繰入)	12,711	13,138	13,060	12,635	9,508
(うち譲渡性貯金利息)	0	0	0	0	0
(うち借入金利息)	33,471	29,011	23,484	19,708	16,431
役務取引等費用	136,920	145,843	153,502	156,718	163,770
その他事業直接費用	5	1	0	0	0
その他経常費用	2,004,320	2,057,963	1,850,103	2,074,496	2,284,432
※信用事業総利益	8,493,355	8,537,759	8,706,958	8,441,252	8,118,935
(3) 共済事業収益	9,963,320	10,136,588	10,276,546	10,634,193	10,454,939
共済付加収入	9,565,042	9,448,179	9,441,769	9,825,844	9,568,598
共済貸付金利息	22,316	22,273	17,299	19,375	7,388
その他の収益	375,949	666,123	817,462	788,966	878,942
(4) 共済事業費用	774,041	780,314	740,619	726,301	653,520
共済借入金利息	22,555	22,383	17,289	19,409	7,372
共済推進費	370,111	379,742	396,421	385,423	345,266
共済保全費	192,593	188,755	152,465	140,742	128,133
その他の費用	188,760	189,412	174,425	180,707	172,731
※共済事業総利益	9,189,273	9,356,268	9,535,918	9,907,887	9,801,414
(5) 購買事業収益	105,928,915	102,007,805	99,461,862	102,082,830	99,370,871
(買取) 購買品供給高	101,631,793	97,671,184	95,300,856	97,838,895	95,416,010
(受託) 購買手数料	2,153	2,136	2,668	3,282	6,025
修理サービス料	1,141,602	1,131,337	1,129,269	1,122,527	1,072,384
その他の収益	3,153,351	3,203,133	3,029,054	3,118,112	2,876,440
(6) 購買事業費用	94,450,807	89,747,895	87,774,220	90,629,933	88,049,174
(買取) 購買品供給原価	90,974,680	86,580,615	84,486,244	87,184,388	84,584,364
購買品供給費	574,746	476,852	480,647	491,937	505,976
修理サービス費	77,809	77,204	85,015	84,741	79,191
その他の費用	2,823,558	2,613,212	2,722,302	2,868,852	2,879,628
※購買事業総利益	11,478,100	12,259,903	11,687,633	11,452,889	11,321,693
(7) 販売事業収益	5,985,349	5,972,724	6,029,966	6,158,306	6,053,019
(買取) 販売品販売高	704,161	668,014	757,888	737,576	712,752
(受託) 販売手数料	3,000,968	3,039,694	3,079,268	3,040,608	3,080,169
その他の収益	2,280,213	2,265,007	2,192,802	2,380,114	2,260,091
(8) 販売事業費用	2,112,117	2,107,103	2,111,908	2,125,042	2,141,265
(買取) 販売品販売原価	595,791	536,456	617,233	612,307	595,249
販売費	102,029	101,772	111,415	117,766	111,485
その他の費用	1,414,291	1,468,868	1,383,251	1,394,965	1,434,526
※販売事業総利益	3,873,226	3,865,615	3,918,052	4,033,254	3,911,750
(9) 保管事業収益	307,347	292,175	270,701	276,374	266,316
(10) 保管事業費用	105,417	113,544	114,827	114,788	123,432
※保管事業総利益	201,924	178,629	155,871	161,583	142,887
(11) 加工事業収益	2,972,144	3,126,652	3,331,928	3,191,866	2,757,983
(12) 加工事業費用	2,636,451	2,773,013	2,971,975	2,863,575	2,390,931
※加工事業総利益	335,685	353,632	359,948	328,285	367,048

(単位：千円)

	平成26年度	平成27年度	平成28年度	平成29年度	平成30年度
(13) 利用事業収益	9,082,182	8,892,814	7,603,970	7,473,095	7,272,406
(14) 利用事業費用	6,552,114	6,483,150	5,527,103	5,404,527	5,223,595
※利用事業総利益	2,530,064	2,409,656	2,076,861	2,068,564	2,048,806
(15) 宅地等供給事業収益	144,964	116,829	184,575	179,532	171,069
(16) 宅地等供給事業費用	32,224	29,679	78,103	55,241	55,471
※宅地等供給事業総利益	112,738	87,148	106,471	124,291	115,598
(17) その他事業収益	7,389,940	7,522,450	7,862,738	7,719,109	7,321,464
(18) その他事業費用	5,595,118	5,725,015	5,654,412	5,538,133	5,206,214
※その他事業総利益	1,794,816	1,797,418	2,208,318	2,180,969	2,115,242
(19) 指導事業収入	693,222	739,797	651,012	619,311	709,398
(うち賦課金)	69,630	67,768	53,277	51,726	50,572
(20) 指導事業支出	1,131,623	1,181,914	1,087,263	1,103,363	1,180,161
※指導事業収支差額	▲ 438,395	▲ 442,112	▲ 436,245	▲ 484,046	▲ 470,757
2. 事業管理費 (B)	34,947,500	35,201,610	34,568,878	34,802,855	34,564,925
(1) 役員報酬	566,918	568,857	578,108	587,641	596,723
(2) 役員退職慰労金	96,753	179,749	4,480	242,562	128,193
役員退職慰労引当金戻入(控除)	▲ 90,302	▲ 172,794	▲ 4,405	▲ 235,831	▲ 124,844
(3) 役員退職慰労引当金繰入	134,270	134,212	143,552	139,163	144,894
(4) 給料手当	19,961,249	20,212,876	20,235,387	20,339,126	20,271,601
賞与引当金戻入(控除)	▲ 1,416,831	▲ 1,409,475	▲ 1,584,468	▲ 1,531,892	▲ 1,589,892
(5) 賞与引当金繰入	1,505,868	1,587,749	1,531,893	1,589,891	1,575,983
(6) 福利厚生費	3,755,503	3,813,716	3,843,721	3,892,431	3,899,748
(7) 退職給付費用	1,630,305	1,635,915	1,547,674	1,547,218	1,531,884
(8) その他事業管理費	8,803,766	8,650,805	8,272,936	8,232,546	8,130,635
事業利益 (C) = (A) - (B)	2,623,316	3,202,346	3,750,950	3,412,103	2,907,718
3. 事業外損益 (D)	1,656,081	1,660,541	1,578,016	1,710,876	1,653,294
(1) 事業外収益	1,682,686	1,756,928	1,641,471	1,731,596	1,674,713
(うち受取雑利息)	21,791	24,513	25,174	23,027	20,330
(うち受取出資配当金)	999,506	942,628	881,525	918,956	941,984
(うち賃貸料)	334,250	340,781	355,943	383,550	379,821
(うち雑収入)	294,267	352,602	315,357	385,327	311,141
(2) 事業外費用	159,480	167,015	221,092	249,456	306,870
(うち支払雑利息)	35,271	28,824	23,296	16,641	14,683
(うち寄付金)	10,855	14,103	18,881	14,906	18,868
(うち雑損失)	107,154	115,054	172,766	212,228	261,842
経常利益 (E) = (C) + (D)	4,146,521	4,792,262	5,171,332	4,894,244	4,275,560
4. 特別利益 (F)	1,260,223	1,325,053	3,129,105	5,550,256	3,844,900
(うち固定資産処分益)	81,034	34,240	28,440	41,592	80,382
(うち一般補助金)	1,104,534	851,733	1,883,423	4,100,982	2,843,500
5. 特別損失 (G)	1,779,787	1,630,486	4,444,545	6,943,752	4,993,350
(うち固定資産処分損)	180,804	162,354	508,511	203,715	357,490
(うち固定資産圧縮損)	1,105,185	967,439	1,167,779	4,107,258	2,861,375
(うち減損損失)	302,593	165,058	550,103	2,105,097	1,658,018
税引前当期利益 (H) = (E) + (F) - (G)	3,626,955	4,486,830	3,855,886	3,500,747	3,127,110
6. 法人税、住民税及び事業税 (I)	670,109	1,034,195	1,042,214	1,046,561	1,107,528
法人税等調整額 (J)	▲ 45,415	▲ 23,515	▲ 32,546	▲ 984,481	▲ 408,074
当期剰余金 (K) = (H) - (I) - (J)	3,002,259	3,476,146	2,846,220	3,438,664	2,427,655
当期繰越剰余金 (▲損失金) (L)	626,949	736,700	777,760	982,303	1,219,304
任意積立金取崩額 (M)	169,580	103,712	387,795	576,956	587,558
当期末処分剰余金 (▲損失金) (N) = (K) + (L) + (M)	3,798,795	4,316,569	4,011,782	4,997,931	4,234,530

※ 計や合計については、千円未満を四捨五入で表示してあるため、一致しないことがあります。

信用事業 主要勘定月末平均残高

(単位：千円)

		平成26年度	平成27年度	平成28年度	平成29年度	平成30年度
預金	系 統	559,912,042	604,756,967	754,822,456	800,069,881	806,622,330
	系 統 外	6,213,786	6,081,601	6,760,879	6,470,681	6,536,302
	合 計	566,125,828	610,838,568	761,583,335	806,540,562	813,158,632
貸出金	手形貸付金	7,578,975	6,993,809	6,941,347	6,478,246	6,359,322
	証書貸付金	266,289,447	276,004,867	267,264,711	268,762,370	271,050,449
	その他貸付金	27,557,357	21,962,327	21,150,091	19,520,542	22,163,118
	小 計	301,425,779	304,961,003	295,356,149	294,761,158	299,572,889
	(うち正・准組合員)	203,125,183	200,854,537	194,215,246	205,634,078	215,078,283
	割 引 手 形	0	0	0	0	0
	合 計	301,425,779	304,961,003	295,356,149	294,761,158	299,572,889
有価証券等	国 債	25,772,376	21,692,793	19,678,471	19,135,570	20,335,926
	地 方 債	10,061,819	13,380,490	13,339,879	13,817,650	15,390,816
	政 府 保 証 債	245,854	114,874	113,854	112,847	111,833
	金 融 債	30,006,104	21,022,969	11,078,928	4,306,814	2,148,685
	短 期 社 債	0	0	0	0	0
	社 債	3,304,923	3,886,647	4,418,672	4,461,035	4,528,304
	外 国 証 券	0	0	0	0	0
	株 式	0	0	0	0	0
	受 益 証 券	0	0	0	0	0
	投 資 証 券	0	0	0	0	0
	小 計	69,391,076	60,097,773	48,629,804	41,833,916	42,515,564
	買 入 金 銭 債 権	0	0	0	0	0
	金 銭 の 信 託	0	0	0	0	0
	商 品 有 価 証 券	0	0	0	0	0
合 計	69,391,076	60,097,773	48,629,804	41,833,916	42,515,564	
貯金	要 求 払	408,748,050	432,727,754	520,536,270	536,007,826	538,908,910
	定 期 性	579,874,473	595,650,014	621,138,089	631,721,338	637,033,523
	合 計	988,622,523	1,028,377,768	1,141,674,359	1,167,729,164	1,175,942,433
借入金	借入金合計	4,163,132	3,603,402	15,884,564	23,703,623	23,946,559
	(うち系統)	526,477	304,509	11,396,001	17,427,623	15,464,094

共済事業

(単位：万円、件)

		平成26年度	平成27年度	平成28年度	平成29年度	平成30年度
調査農協数		14	14	14	14	14
共済契約保有高	養老生命 (除:こども)	97,111,406	85,088,561	75,095,151	65,177,224	55,507,631
	終身	146,711,228	142,474,849	138,531,269	132,436,073	127,589,745
	こども	22,880,016	22,544,915	22,277,807	21,693,810	20,652,370
	建物更生	209,386,326	209,852,252	212,589,825	221,868,191	228,912,891
	定期	2,877,920	2,691,150	2,509,970	2,388,890	2,238,060
	がん	385,000	344,250	332,250	324,750	315,300
	医療	2,314,385	2,234,805	2,118,870	1,999,530	1,850,885
	介護共済	374,207	581,493	701,025	733,979	779,934
	計	482,040,488	465,812,275	454,156,168	446,622,456	437,846,824
戸当り保障		3,317	3,210	3,161	3,164	3,123
自動車共済契約件数		227,919	225,552	225,106	222,817	221,359
自賠償共済契約件数		144,806	144,039	142,909	140,681	137,812

※ 定期は、定期生命、定期医療及び年金定期特約の合計。

購買事業

(単位：千円)

		平成26年度	平成27年度	平成28年度	平成29年度	平成30年度	
生産資材	肥料	当期供給・取扱高	7,230,381	7,889,663	7,359,221	7,291,138	7,225,370
		購買手数料 (購買利益を含む)	642,868	711,346	631,473	692,213	702,725
	農薬	当期供給・取扱高	6,831,795	7,334,594	7,152,280	7,013,156	6,933,130
		購買手数料 (購買利益を含む)	510,174	551,548	536,504	516,247	516,750
	飼料	当期供給・取扱高	12,369,421	12,281,174	11,155,363	11,199,818	11,577,358
		購買手数料 (購買利益を含む)	445,201	434,671	392,551	402,692	414,560
	農業機械	当期供給・取扱高	5,877,859	7,914,159	7,707,227	7,276,478	6,684,393
		購買手数料 (購買利益を含む)	612,750	780,059	752,173	729,856	663,275
	燃料	当期供給・取扱高	23,237,996	17,939,265	18,263,393	21,097,396	20,651,121
		購買手数料 (購買利益を含む)	2,172,874	2,219,258	2,297,482	2,308,621	2,515,701
	自動車	当期供給・取扱高	3,322,787	3,460,157	3,750,337	3,509,607	3,034,758
		購買手数料 (購買利益を含む)	230,457	278,537	245,858	232,641	169,760
	その他	当期供給・取扱高	17,592,152	17,884,379	17,328,688	17,798,511	17,846,795
		購買手数料 (購買利益を含む)	1,278,756	1,300,176	1,283,235	1,298,542	1,323,354
小計	当期供給・取扱高	76,462,431	74,703,429	72,716,548	75,186,132	73,952,959	
	購買手数料 (購買利益を含む)	5,893,113	6,275,630	6,139,311	6,180,836	6,306,151	
生活物資	食料品	当期供給・取扱高	9,027,057	9,175,519	8,888,434	8,712,516	7,172,820
		購買手数料 (購買利益を含む)	1,625,070	1,626,205	1,593,556	1,565,725	1,337,286
	衣料品	当期供給・取扱高	28,647	745	709	1,008	5,335
		購買手数料 (購買利益を含む)	3,319	55	32	73	414
	耐久消費財	当期供給・取扱高	896,067	814,666	986,152	894,806	941,270
		購買手数料 (購買利益を含む)	62,913	61,999	76,927	68,739	61,752
	日用保健雑貨用品	当期供給・取扱高	3,214,207	2,784,082	2,683,488	2,542,939	2,351,007
		購買手数料 (購買利益を含む)	403,605	336,164	328,536	314,053	297,246
	家庭燃料	当期供給・取扱高	6,770,356	5,918,271	5,452,972	5,618,051	5,821,928
		購買手数料 (購買利益を含む)	2,286,074	2,393,605	2,231,587	2,090,498	2,249,507
	その他	当期供給・取扱高	5,247,370	4,287,669	4,593,242	4,909,249	5,193,848
		購買手数料 (購買利益を含む)	385,140	399,016	447,283	437,834	585,274
	小計	当期供給・取扱高	25,183,727	22,980,970	22,605,031	22,678,590	21,486,230
		購買手数料 (購買利益を含む)	4,766,138	4,817,065	4,677,957	4,476,942	4,531,498
合計	当期供給・取扱高	101,646,162	97,684,407	95,321,586	97,864,729	95,439,194	
	購買手数料 (購買利益を含む)	10,659,260	11,092,697	10,817,277	10,657,782	10,837,654	

販売事業

(単位：千円)

		平成26年度	平成27年度	平成28年度	平成29年度	平成30年度	
農産物	米	当期販売・取扱高	13,405,569	13,937,375	14,020,313	13,923,917	14,202,774
		販売手数料 (販売利益を含む)	370,077	408,162	408,630	404,973	411,852
	麦	当期販売・取扱高	865,781	761,884	561,255	706,070	758,519
		販売手数料 (販売利益を含む)	56,450	48,341	44,241	49,155	49,423
	雑穀・豆類	当期販売・取扱高	988,688	1,101,971	951,683	1,019,080	893,814
		販売手数料 (販売利益を含む)	29,306	28,917	28,116	33,191	30,857
	野菜	当期販売・取扱高	77,243,963	78,660,227	79,017,608	78,078,547	78,379,218
		販売手数料 (販売利益を含む)	1,455,312	1,502,648	1,538,437	1,491,344	1,474,699
	果実	当期販売・取扱高	17,677,932	16,736,132	17,168,084	18,108,777	18,731,092
		販売手数料 (販売利益を含む)	347,916	352,840	373,430	393,466	399,330
	茶	当期販売・取扱高	779,278	650,866	575,732	827,631	349,343
		販売手数料 (販売利益を含む)	41,122	36,257	34,114	40,227	5,878
	花き・花木	当期販売・取扱高	4,585,996	4,778,823	4,727,716	4,277,598	4,311,057
		販売手数料 (販売利益を含む)	78,541	79,540	80,986	71,529	73,825
	その他	当期販売・取扱高	5,506,058	4,986,751	4,747,473	4,661,852	5,084,754
		販売手数料 (販売利益を含む)	413,827	363,198	351,680	345,337	404,368
	小計	当期販売・取扱高	121,053,265	121,614,029	121,769,864	121,603,472	122,710,571
		販売手数料 (販売利益を含む)	2,792,551	2,819,903	2,859,634	2,829,222	2,850,232
畜産物	生乳	当期販売・取扱高	10,404,575	10,970,036	10,929,967	11,015,679	11,338,954
		販売手数料 (販売利益を含む)	109,158	116,452	116,604	117,505	120,942
	鶏卵	当期販売・取扱高	192,342	227,640	196,896	220,800	50,563
		販売手数料 (販売利益を含む)	573	853	852	810	505
	肉鶏	当期販売・取扱高	1,412	1,933	1,615	2,155	1,986
		販売手数料 (販売利益を含む)	12	17	14	21	22
	肉用牛	当期販売・取扱高	17,469,101	20,183,544	21,164,222	18,790,045	19,378,659
		販売手数料 (販売利益を含む)	180,594	210,769	217,900	193,102	198,988
	肉豚	当期販売・取扱高	2,347,093	2,381,450	2,261,514	2,073,192	2,213,805
		販売手数料 (販売利益を含む)	18,498	19,273	20,154	20,179	21,770
	その他畜産物	当期販売・取扱高	640,078	338,064	385,730	437,801	443,733
		販売手数料 (販売利益を含む)	7,946	3,979	4,784	5,036	5,205
	小計	当期販売・取扱高	31,054,601	34,102,667	34,939,944	32,539,672	33,427,700
		販売手数料 (販売利益を含む)	316,781	351,343	360,308	336,653	347,432
	合計	当期販売・取扱高	152,107,866	155,716,696	156,709,808	154,143,144	156,138,271
		販売手数料 (販売利益を含む)	3,109,332	3,171,246	3,219,942	3,165,875	3,197,664

リスク管理債権開示状況

(単位：千円)

	貸出金総額	リスク管理債権額				合計
		破綻先債権	延滞債権	3ヶ月以上延滞債権	貸出条件緩和債権	
平成26年度	307,538,471	466,504	10,546,957	200,404	360,449	11,574,314
平成27年度	305,861,687	320,643	10,138,749	95,050	513,234	11,067,676
平成28年度	298,899,159	342,589	9,221,954	71,353	172,806	9,808,702
平成29年度	301,447,101	312,771	8,122,906	63,245	114,941	8,613,863
平成30年度	313,959,969	337,862	8,488,424	321,515	98,114	9,245,915

自己資本比率の状況

(単位：%)

	平成26年度	平成27年度	平成28年度	平成29年度	平成30年度
県下平均自己資本比率	17.25	17.20	15.61	15.98	14.74

	平成26年度	平成27年度	平成28年度	平成29年度	平成30年度
自己資本比率	組 合 数				
4%未満					
4%以上 8%未満					
8%以上 12%未満	2	1	2	1	2
12%以上 16%未満	3	5	6	6	9
16%以上 20%未満	7	6	4	5	3
20%以上 24%未満	1	2	2	2	
24%以上 28%未満	1				
28%以上					



発行者：熊本県

所属：団体支援課

発行年度：令和元年度（2019年度）