

熊 本 県

熊本の農協

平成27事業年度



目 次

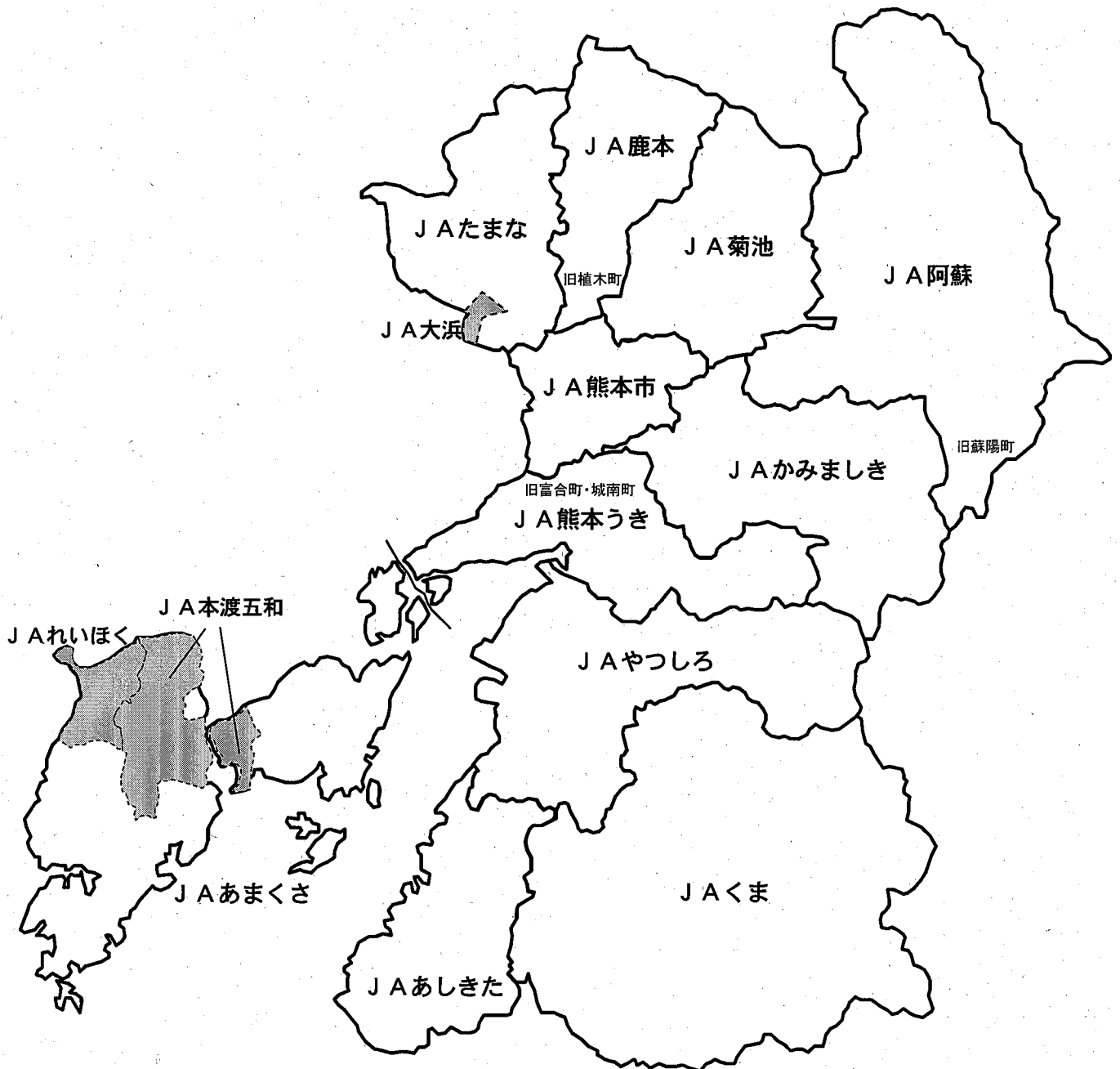
熊本県農協区域図	1
熊本県農協合併の経過	2
総合農協一覧	6
連合会一覧	8
専門農協一覧	9
グラフ	11
1 組織	13
2 事業	18
①全体事業	18
《利益等の状況》	18
《管理費の状況》	22
②個別事業	25
《信用事業》	25
《共済事業》	29
《購買事業》	31
《販売事業》	33
《指導事業》	35
総括	37

1. この統計表は、平成27事業年度分（平成27年4月1日から平成28年3月31日）を調査したものである。
2. 共済事業数値については、「平成27年度 JA共済普及推進実績表」（全国共済農業協同組合連合会 熊本県本部編）を使用した。
3. 全国及び九州平均については、「平成26事業年度総合農協統計表」（農林水産省経営局協同組織課編）を使用した。
4. P.39の地帯区分は次の表による。

地帯区分	地帯番号	立地条件
都市地帯	1	地区内の全面積（山林、水面を除く）に対する都市計画で定める市街化区域の面積の比率が80%以上のもの
都市的農村地帯	2	地区内の全面積（山林、水面を除く）に対する都市計画で定める市街化区域の面積の比率が50%以上のもので、都市地帯に該当しない地帯
中山間地帯	3	地区内の全面積（山林、水面を除く）に対する特定農山村地域（特定農山村地域における農林業等の活性化のための基盤整備の促進に関する法律）の指定面積の比率が80%以上のもの
農村地帯	4	都市地帯、都市的農村地帯、中山間地帯のいずれにも属さないもの

熊本県農協区域図

平成29年2月現在



- ・ 太線は「熊本県11JA構想」区域
- ・ [Dashed box] は同構想による広域合併が実現された11の区域
- ・ [Stippled box] は同構想による広域合併地区における未合併農協区域

熊本県農協合併の経過

地区名	農協名	S60	S61	S62	S63	H1	H2	H3	H4	H5	H6	H7	H8	H9	H10	H11	H12	H13	H14	H15	H16	H17	H18	H19	H20	H21	H22	H23	H24	H25	H26	H27	H28	
	4月1日現在合計	132	131	117	116	89	85	84	78	44	44	42	37	31	30	28	28	18	17	17	17	15	15	15	14	14	14	14	14	14	14	14	14	14

熊本	熊本市																																			
	熊本秋津																																			
	供合				S62.4.1																															
	小山戸島				熊飽																															
	天明町																																			
	河内																																			
	熊本飽田																																			
	北部																																			
(合計)		8	8	2	2	2	2	1	1	1	1	1	1	1	1	1	1	1	1	1	1	1	1	1	1	1	1	1	1	1	1	1	1	1		

宇城	河江																																			
	小野部田																																			
	海東				S62.4.1																															
	熊本小川				熊本小川																															
	肥後豊野				S62.4.1																															
	肥後中央																																			
	砥用町																																			
	宇土市																																			
	熊本三角																																			
	不知火町																																			
	下益城北																																			
	松橋町																																			
(合計)		12	12	9	8	7	7	7	7	7	7	7	7	1	1	1	1	1	1	1	1	1	1	1	1	1	1	1	1	1	1	1	1			

玉名	有明																																		
	荒尾市第一																																		
	荒尾市荒尾																																		
	玉名市																																		
	玉名市伊倉																																		
	長洲町																																		
	高道																																		
	睦合第一																																		
	岱明																																		
	岱明町鍋																																		
	横島																																		
	しあわせ																																		
	天水町																																		
	玉東町																																		
	菊水町																																		
南関郷																																			
玉名市大浜町																																			
(合計)		17	17	17	17	12	12	12	12	2	2	2	2	2	2	2	2	2	2	2	2	2	2	2	2	2	2	2	2	2	2	2	2	2	

地区名	農協名	S60	S61	S62	S63	H1	H2	H3	H4	H5	H6	H7	H8	H9	H10	H11	H12	H13	H14	H15	H16	H17	H18	H19	H20	H21	H22	H23	H24	H25	H26	H27	H28		
	4月1日 現在合計	132	131	117	116	89	85	84	78	44	44	42	37	31	30	28	28	18	17	17	17	15	15	15	14	14	14	14	14	14	14	14	14	14	14

上益城	御船町																																					
	熊本大島						H元.4.1																															
	六嘉						上益城																															
	甲佐																																					
	益城町																	H13.4.2								H20.4.1												
	矢部郷											H6.6.1						上益城								上益城												
	御岳											熊本矢部町																										
	矢部町																																					
	熊本清和																																					
	広安																																					
	(合計)		10	10	10	10	7	7	7	7	7	7	5	5	5	5	5	5	2	2	2	2	2	2	2	2	1	1	1	1	1	1	1	1	1	1		

八代	八代市																																					
	八千把						H元.4.1																															
	郡築						八代市																															
	龍峯中央																																					
	日奈久第一																																					
	和鹿島																																					
	八代吉野						H元.5.1					H7.7.1																										
	野津						竜北町					八代地域																										
	竜北																																					
	金剛																																					
	千丁町																																					
	熊本氷川																																					
	坂本村																																					
	鏡							H元.4.1																														
	文政							鏡																														
	有佐																																					
	太田郷																																					
北新地																																						
(合計)		18	18	18	18	12	9	9	9	9	9	9	9	4	4	4	3	3	3	3	3	3	3	3	1	1	1	1	1	1	1	1	1	1	1	1		

地区名	農協名	S60	S61	S62	S63	H1	H2	H3	H4	H5	H6	H7	H8	H9	H10	H11	H12	H13	H14	H15	H16	H17	H18	H19	H20	H21	H22	H23	H24	H25	H26	H27	H28
4月1日現在合計		132	131	117	116	89	85	84	78	44	44	42	37	31	30	28	28	18	17	17	17	15	15	15	14	14	14	14	14	14	14	14	14

荻北	水俣市																																
	芦北町									H5.4.1																							
	湯浦町									あしきた								H11.4.1															
	津奈木町																	あしきた															
	田浦																																
(合計)		5	5	5	5	5	5	5	5	2	2	2	2	2	2	2	1	1	1	1	1	1	1	1	1	1	1	1	1	1	1	1	1

球磨	人吉市																																
	錦町	S61.4.1																															
	木上	錦町																															
	岡原																																
	多良木町								H4.10.1																								
	湯前町								球磨地域																								
	水上村																																
	相良村																																
	山江																																
	球磨村																																
	五木村																																
中球磨																																	
(合計)		12	11	11	11	11	11	11	11	2	2	2	2	2	2	2	2	2	2	2	1	1	1	1	1	1	1	1	1	1	1	1	

天草	本渡市																															
	五和町									H元.7.1																						
	佐伊津									本渡五和																						
	牛深市																															
	大矢野町																															
	天草松島																															
	天草有明																															
	倉岳町																															
	栖本町										H4.10.1																					
	新和町									あまくさ																						
	大江																															
	天草町																															
	河浦町																															
	姫戸町																															
	龍ヶ岳町																															
	御所浦町																															
	苓北町																															
(合計)		17	17	17	17	17	17	16	16	16	5	5	5	5	5	5	4	4	4	4	4	3	3	3	3	3	3	3	3	3	3	3

総合農協一覧

※代表権を有する者

平成29年2月1日現在

名称	電話番号 FAX番号	住所	代表者・常勤役員等	設立 年月日	市町村	合併
----	---------------	----	-----------	-----------	-----	----

(熊本農政事務所管内 1農協)

熊本市	096-362-1151 096-363-6824	〒860-8503 熊本市中央区南熊本1-7-26	組合長 ※宮本 隆幸 副組合長 ※野原 泰夫 専務理事 ※澁江 光基 常勤監事 上野 耕治 参事 中村 司	H4.4.1	熊本市 (旧城南町、 旧富合町、旧 植木町を除 く)	○
-----	------------------------------	------------------------------	---	--------	--	---

(宇城地域振興局管内 1農協)

熊本宇城	0964-34-3311 0964-34-3322	〒869-0502 宇城市松橋町松橋357-1	会長 小崎 憲一 組合長 ※堀 幹男 常務理事 ※畑野 十平 常務理事 ※橋本 維清 常勤監事 高道 和喜 参事 高橋 重吉 参事 伊津野 敬一	H8.10.1	宇土市 宇城市 美里町 熊本市 (旧城南町、 旧富合町)	○
------	------------------------------	----------------------------	--	---------	---	---

(玉名地域振興局管内 2農協)

玉名	0968-72-5500 0968-72-5700	〒865-8555 玉名市六田7-1	会長 浦田 勝 組合長 ※橋本 明利 常務理事 ※荒木 一成 常務理事 ※下田 生紀 常勤監事 鶴田 良助 参事 村上 勇一	H5.4.1	荒尾市 玉名市 玉東町 和水町 南関町 長洲町	○
玉名市大浜町	0968-76-2121 0968-76-2124	〒865-0055 玉名市大浜町2162-1	組合長 ※松本 恒幸 副組合長 ※戸峯 孝行 常務理事 ※廣川 幸信 参事 西山 貴範	S34.12.27	玉名市大浜町	

(鹿本地域振興局管内 1農協)

鹿本	0968-41-5120 0968-41-5121	〒861-0562 山鹿市鹿央町持松159-1	会長 松下 隆裕 組合長 ※三浦 一水 副組合長 ※徳永 隆一 常務理事 ※斉藤 功 常勤監事 木下 修 参事 宮田 一幸	H元.4.1	山鹿市 熊本市 (旧植木町)	○
----	------------------------------	----------------------------	--	--------	----------------------	---

(菊池地域振興局管内 1農協)

菊池地域	0968-23-3500 0968-23-3515	〒869-1205 菊池市旭志川辺1875	会長 上村 幸男 組合長 ※三角 修 副組合長 ※杉水 淳二 常務理事 平嶋 洋一 常勤監事 高木 公男 参事 越猪 幹仁	H元.4.1	菊池市 合志市 大津町 菊陽町	○
------	------------------------------	--------------------------	--	--------	--------------------------	---

(阿蘇地域振興局管内 1農協)

阿蘇	0967-22-6111 0967-23-1088	〒869-2612 阿蘇市一の宮町宮地387-5	組合長 ※原山 寅雄 常務理事 ※藤田 和美 常務理事 ※大塚 恵志 常勤監事 徳永 隆紀 参事 藤原 孝廣	H13.4.2	阿蘇市 南小国町 小国町 産山村 高森町 南阿蘇村 西原村 山都町(旧蘇 陽町)	○
----	------------------------------	-----------------------------	--	---------	--	---

※代表権を有する者

名称	電話番号 FAX番号	住所	代表者・常勤役員等	設立 年月日	市町村	合併
----	---------------	----	-----------	-----------	-----	----

(上益城地域振興局管内 1農協)

上益城	096-234-1155 096-234-0890	〒861-3243 上益城郡甲佐町大字白旗543-1	組合長 ※ 梶原 哲 常務理事 ※ 吉川 計幸 常務理事 ※ 田原 要一 常勤監事 吉田 三十志 参事 志賀 英典 参事 吉水 秀信	H13.4.2	御船町 嘉島町 益城町 甲佐町 山都町(旧蘇 陽町除く)	○
-----	------------------------------	-------------------------------	---	---------	---	---

(八代地域振興局管内 1農協)

八代地域	0965-35-3333 0965-35-4813	〒866-0043 八代市古城町2690	会長 加末 誠一 組合長 ※ 田島 幹雄 副組合長 ※ 下村 清一 専務理事 ※ 奥村 弘幸 常勤監事 森田 祐史 本部長 濱田 哲治 本部長 吉住 健一	H7.7.1	八代市 水川町	○
------	------------------------------	-------------------------	---	--------	------------	---

(芦北地域振興局管内 1農協)

あしきた	0966-82-2515 0966-82-2673	〒869-5441 葦北郡芦北町大字佐敷424	組合長 ※ 丁 道夫 常務理事 ※ 中田 末喜 常務理事 ※ 千代岩 巧 常勤監事 前田 富二夫 参事 福山 満弘 参事 松田 道夫	H5.4.1	水俣市 芦北町 津奈木町	○
------	------------------------------	----------------------------	---	--------	--------------------	---

(球磨地域振興局管内 1農協)

球磨地域	0966-38-1101 0966-38-0099	〒868-0302 球磨郡錦町一武2657-4	組合長 ※ 福田 勝徳 常務理事 ※ 濱崎 美信 常務理事 ※ 大門 光典 常勤監事 舛本 敦 参事 有田 厚	H4.10.1	人吉市 錦町 あさぎり町 多良木町 湯前町 水上村 相良村 五木村 山江村 球磨村	○
------	------------------------------	----------------------------	---	---------	--	---

(天草地域振興局管内 3農協)

本渡五和	0969-23-2231 0969-23-6298	〒863-0031 天草市南新町9-22	組合長 ※ 久保 源三 常務理事 ※ 湯貫 秋男 常務理事 ※ 金子 光男 常勤監事 船島 健 参事 田口 真吾	H元.7.1	天草市 (旧本渡市及 び旧五和町)	
あまくさ	0969-22-1100 0969-22-1130	〒863-0032 天草市太田町1-2	組合長 ※ 川口 義英 副組合長 ※ 武部 満 常務理事 ※ 元島 正則 常務理事 ※ 下田 敬二 常勤監事 小幡 博 参事 崎本 和人	H4.10.1	上天草市 天草市	○
苓北町	0969-35-1441 0969-35-1420	〒863-2503 天草郡苓北町志岐1010	組合長 ※ 溝上 直 常務理事 ※ 濱石 和男 常務理事 ※ 大仁田 秀輔	S40.4.1	苓北町	

連合会一覧

※代表権を有する者

平成29年2月1日現在

名称	代表者・常勤役員等	設立年月日	郵便番号	住所	電話番号
県区域の連合会※	熊本県農業協同組合中央会 会長 ※小崎 憲一 副会長 川口 義英 常務理事 竹熊 猛	S29.12.1	860-0842	熊本市中央区南千反畑町2-3	096-328-1000
	熊本県経済農業協同組合連合会 代表理事会長 ※加未 誠一 副会長理事 三角 修 代表理事専務 ※松下 隆裕 代表理事常務 ※富永 保人 参事 田邊 浩一	S26.4.20	860-8528	熊本市中央区南千反畑町3-1	096-328-1115
	熊本県厚生農業協同組合連合会 代表理事会長 ※小崎 憲一 副会長理事 川口 義英 代表理事常務 ※坂口 義弘	S50.11.17	860-0842	熊本市中央区南千反畑町2-3	096-328-1250
	熊本県畜産農業協同組合連合会 代表理事会長 ※穴見 盛雄 副会長理事 太田黒 鐵郎 参事 本田 裕二	S23.11.29	861-2192	熊本市東区桜木6-3-54	096-365-8811
	熊本県酪農業協同組合連合会 代表理事会長 ※隈部 洋 副会長理事 松島 喜一 副会長理事 三角 修 代表理事常務 ※大川 清治	S29.4.3	861-8041	熊本市東区戸島5-10-15	096-388-3511
	熊本県果実農業協同組合連合会 代表理事会長 ※浦田 勝 代表理事副会長 ※小崎 憲一 代表理事副会長 ※上妻 一喜 代表理事常務 ※原田 悌二 管理本部長 廣嶋 康隆	S29.9.9	861-8514	熊本市東区小山町1846	096-389-3311
全国区域連合会 全国共済農業協同組合連合会熊本県本部 運営委員会会長 小崎 憲一 運営委員会副会長 原山 寅雄 本部長 田上 正英 副本部長 池田 忠次	S31.12.29	860-0842	熊本市中央区南千反畑町2-3	096-328-1200	


※果実連は、一部県区域を超える。

専門農協一覽

平成29年2月1日現在

種別	名称	組合長	郵便番号	住所	設立年	電話番号
開拓	肥後開拓	村松 俊昭	862-0954	熊本市中央区神水1-15-45	H.21	096-386-5366
畜産	熊本県畜産	太田黒 鐵郎	861-2192	熊本市東区桜木6-3-54	H.7	096-369-0077
畜産	球磨畜産	栗秋 和弘	868-0302	球磨郡錦町大字一武1546	S.23	0966-38-3777
畜産	天草畜産	野嶋 儀一	863-2171	天草市佐伊津町682	S.23	0969-22-3189
酪農	熊本市中央酪農	安武 英之	860-0822	熊本市中央区本山町115	S.36	096-364-9290
酪農	西阿蘇酪	山田 政晴	861-2401	阿蘇郡西原村大字鳥子660	S.59	096-279-3618
酪農	大矢野地方酪	中原 薫育	869-3603	上天草市大矢野町中636	S.23	0964-56-0059
酪農	荒尾酪	吉村 信明	864-0166	荒尾市府本1184	S.28	0968-68-2362
酪農	球磨酪農	田山 千年	868-0094	球磨郡相良村深水2251	S.32	0966-35-0681
酪農	ホワイト酪	東 吉次郎	868-0431	球磨郡あさぎり町岡原北132-1	S.55	0966-45-4380
酪農	熊本乳牛	林田 篤	861-3108	上益城郡嘉島町下仲間770-2	S.24	096-237-1025
酪農	大阿蘇酪	倉岡 繁	869-2612	阿蘇市一の宮町宮地4514	S.56	0967-22-3123
酪農	熊本市酪農	相馬 安伸	869-1102	菊池郡菊陽町原水字南下原1389	S.30	096-232-2601
酪農	鹿本酪農	隈部 洋	861-0304	山鹿市鹿本町御宇田290	S.35	0968-46-2171
酪農	玉名酪	吉田 孝壽	865-0064	玉名市中1334-1	S.34	0968-72-5114
酪農	熊本酪	松島 喜一	861-1112	合志市幾久富1383	S.33	096-248-0014
酪農	火の国酪	倉本 研一郎	861-8045	熊本市東区小山4-8-112	H.25	096-380-6996
養鶏	熊本県養鶏	三宮 正信	861-1103	合志市野々島4393-190	S.23	096-242-3131
牧野管理	宇良野牧野	大村 信一郎	869-1211	菊池郡大津町矢護川894-2	S.29	096-293-1172
牧野管理	矢護川牧野	大村 吉幸	869-1211	菊池郡大津町矢護川1314	S.40	096-293-5058
牧野管理	瀬田立野牧野	石井 章	869-1218	菊池郡大津町吹田156	S.31	096-365-8225
牧野管理	長野牧野	山口 達志	869-1403	阿蘇郡南阿蘇村長野497	S.25	0967-67-0606
牧野管理	柿野山田牧野	甲斐 民也	869-1411	阿蘇郡南阿蘇村河陰1941	S.20	0967-67-1097
園芸特産	熊本県椎茸	城 憲輔	861-8045	熊本市東区小山4-6-113	S.23	096-380-3300
園芸特産	熊本県花き園芸	岡本 正己	861-4106	熊本市南区南高江5-6-71	S.23	096-357-8700
園芸特産	熊本県樹芸	菊川 洋一	861-8030	熊本市東区小山町2062-1	S.46	096-380-0555

26組合 ※県区域を越える熊本県畜産を含む



グ ラ フ

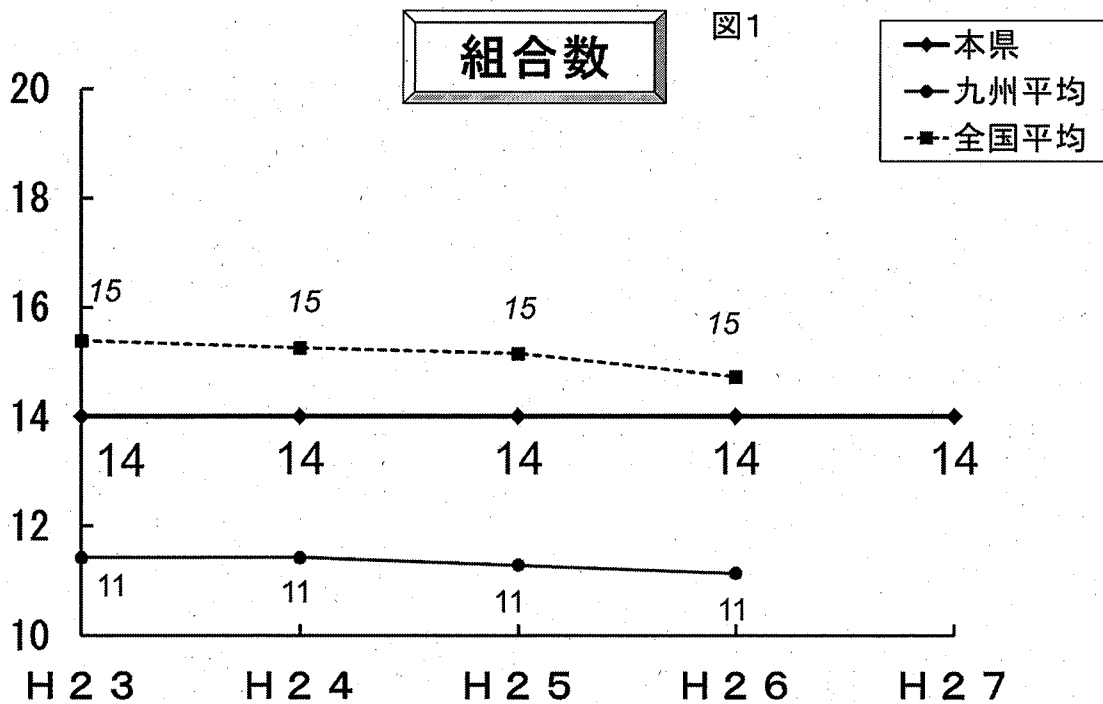
1 組織

本県の総合農協数は、県中央会に「農協合併推進本部」が設置された昭和60年には132組合あったが、その後合併が進み、平成20年4月に上益城地区2組合（上益城、広安）が合併して以降は、平成28年4月現在で14組合となっている（図1）。

組合員総数は162,505人で、前年度より178人増加した。正組合員数は農業従事者の高齢化による離農等を背景として1,706人減少したものの、准組合員数は各農協が貯金、融資、ガソリンスタンド等の利用者に対して加入を促進していること等により1,884人増加したため、全体では増加となった（図2、図3、図4）。

役員数は前年度から1名の減少であったが、過去5年間ほぼ横ばいで推移している（図7）。

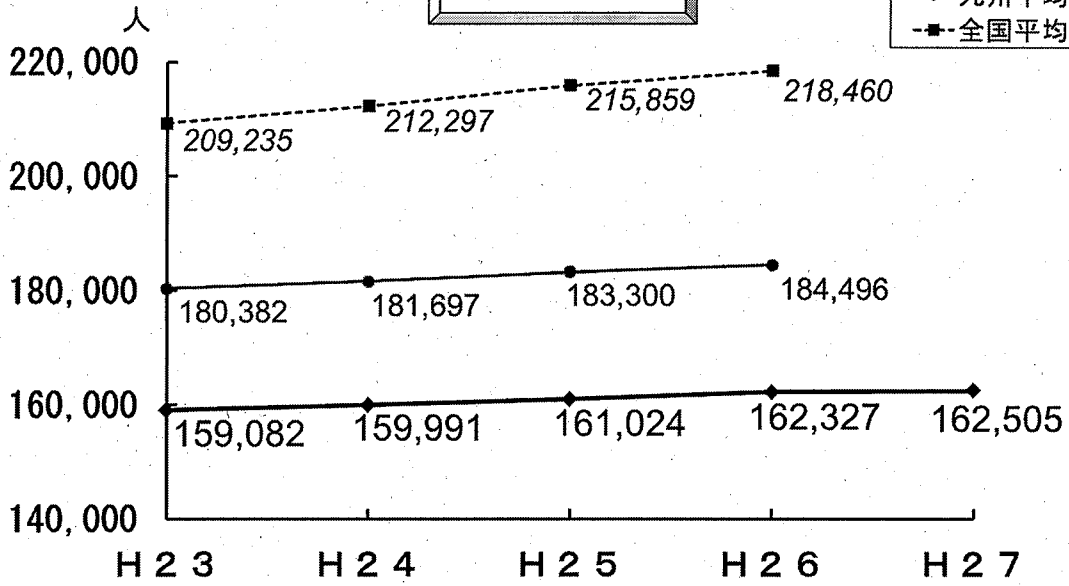
職員数は前年度から14人減少し、4,904人であった（図10）。職員数は減少し、かつ組合員総数は増加していることから、職員1人あたりの組合員数は33.1人で、前年度より増加した（図12）。



組合員数

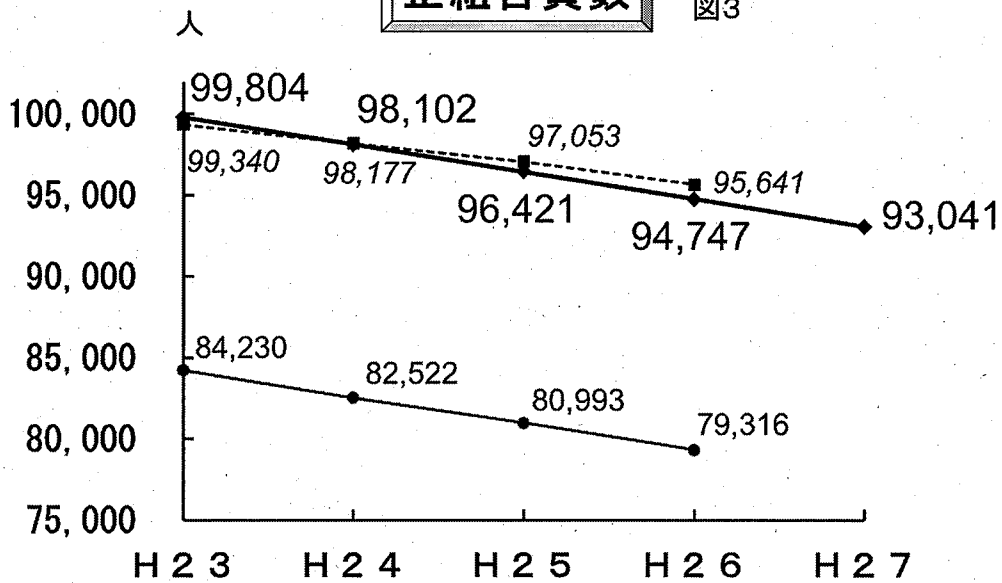
図2

- ◆ 本県
- 九州平均
- 全国平均



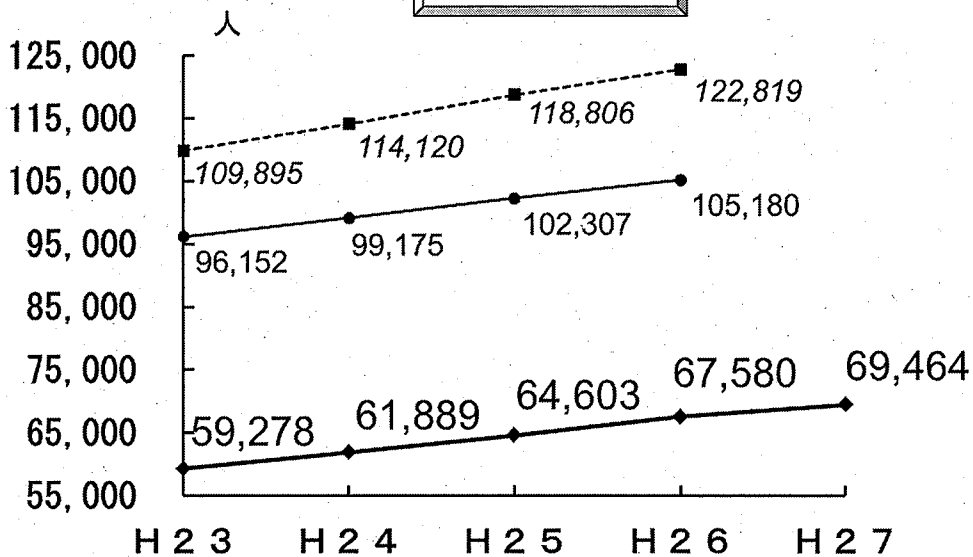
正組合員数

図3



准組合員数

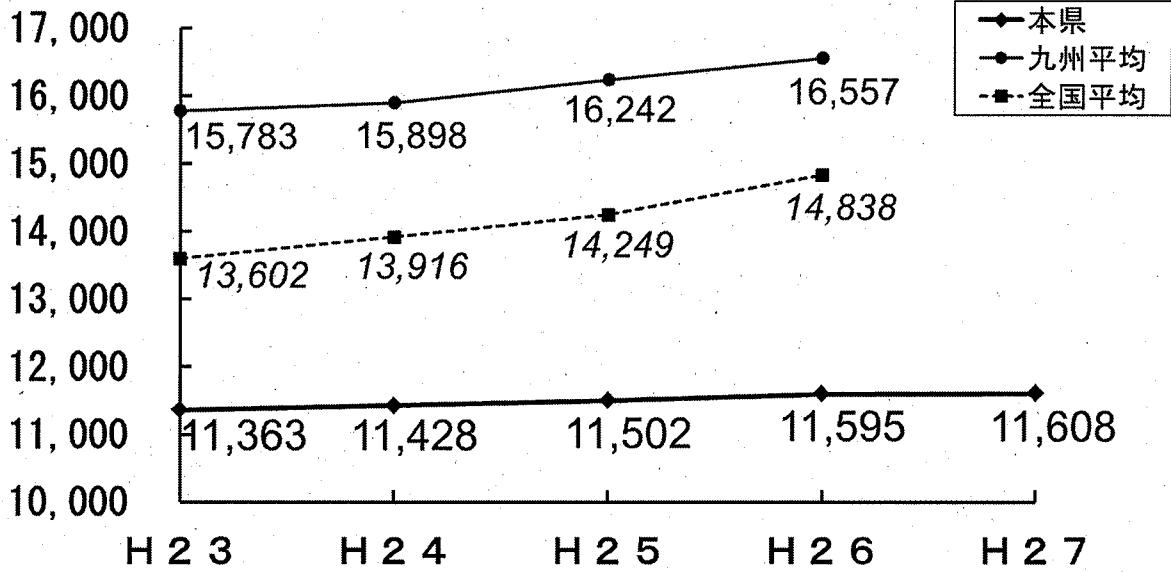
図4



人

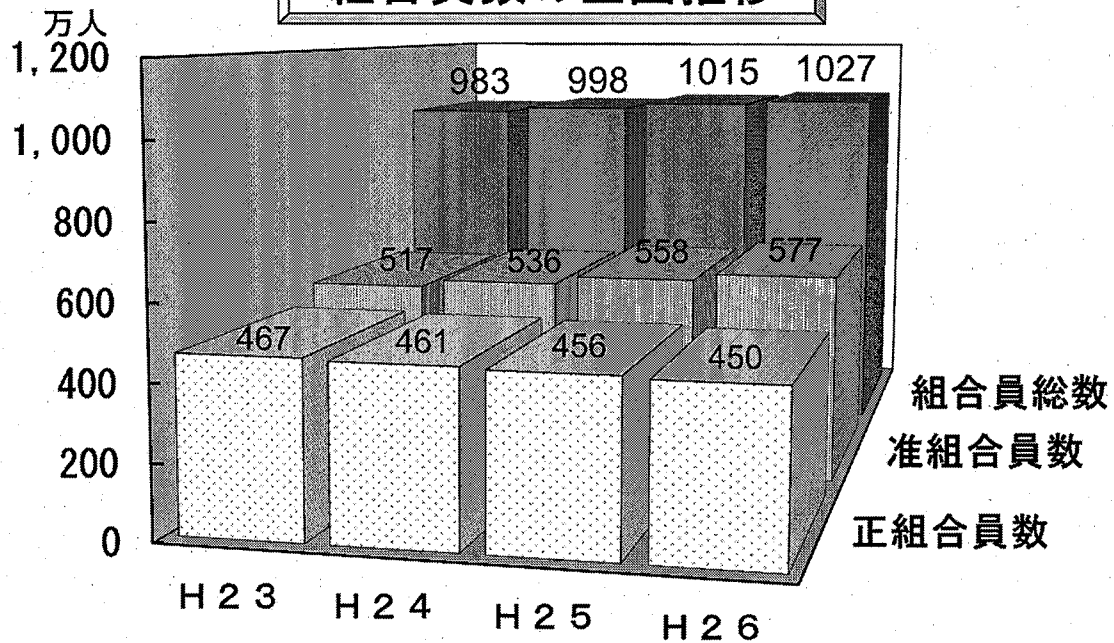
1組合あたりの組合員数

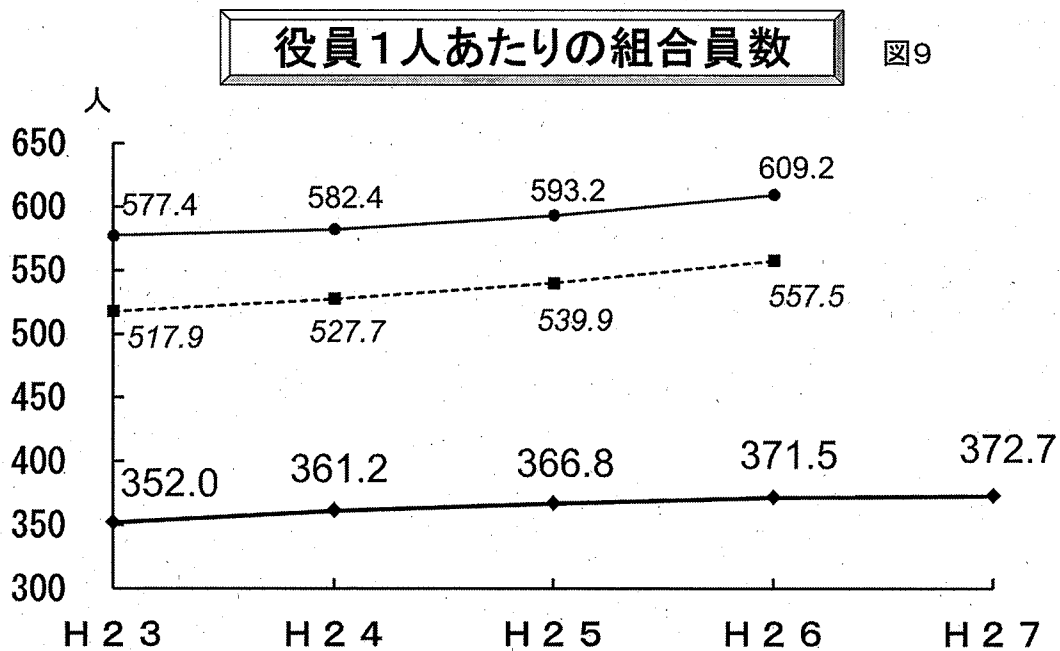
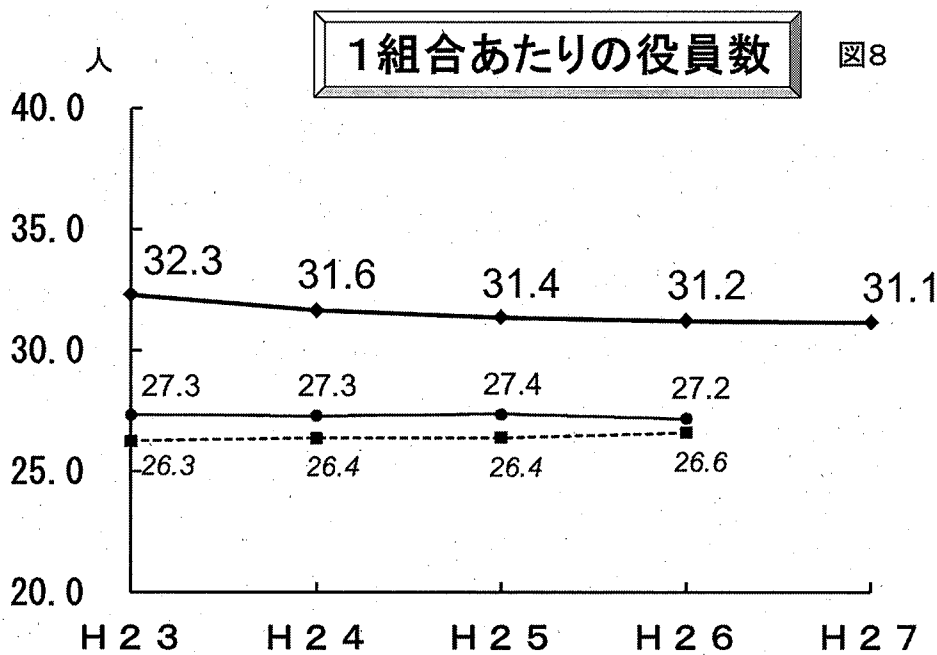
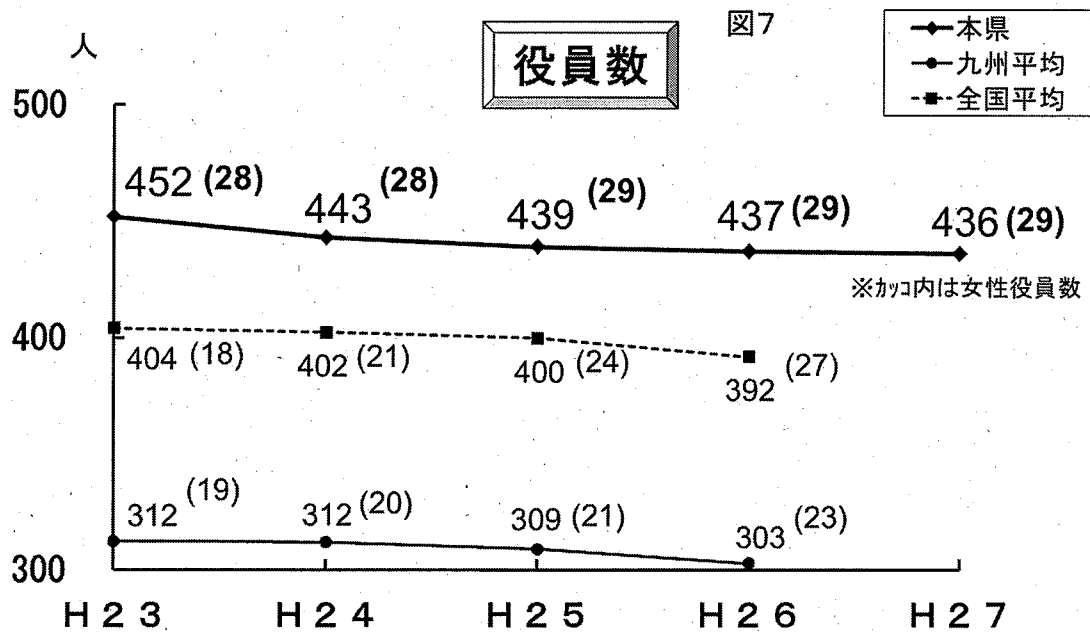
図5



組合員数の全国推移

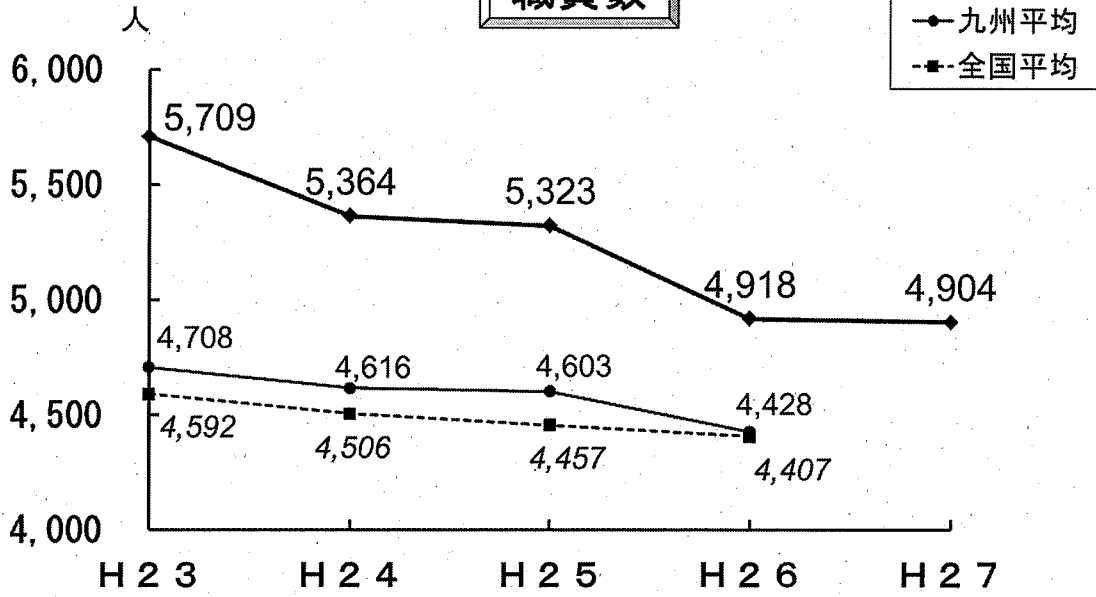
図6





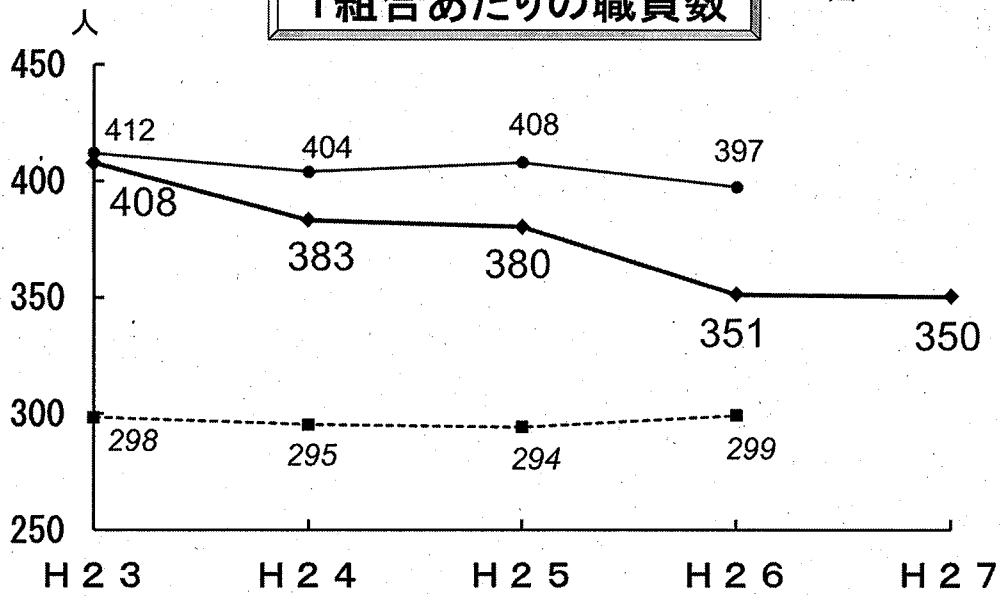
職員数

図10



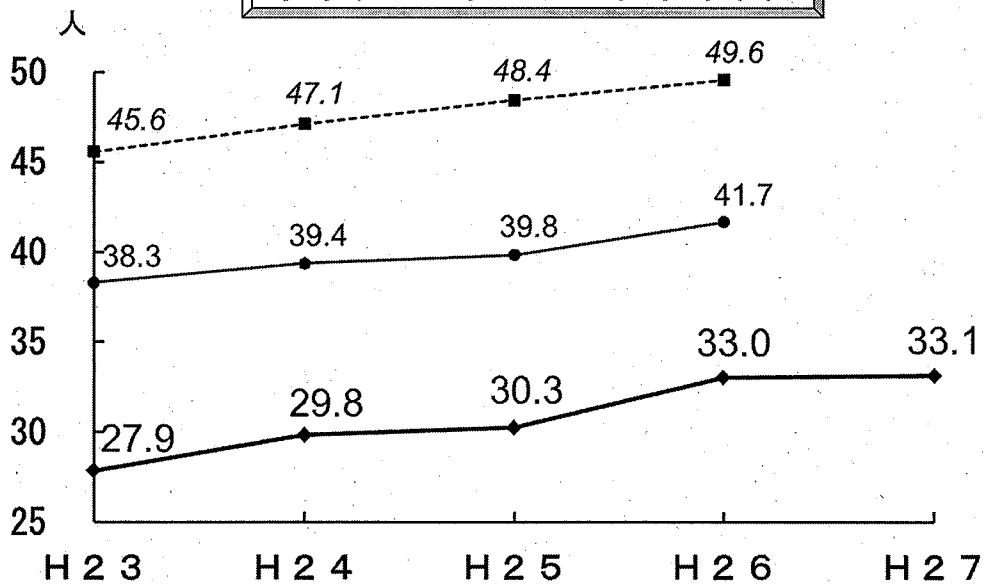
1組合あたりの職員数

図11



職員1人あたりの組合員数

図12



2 事業

①全体事業

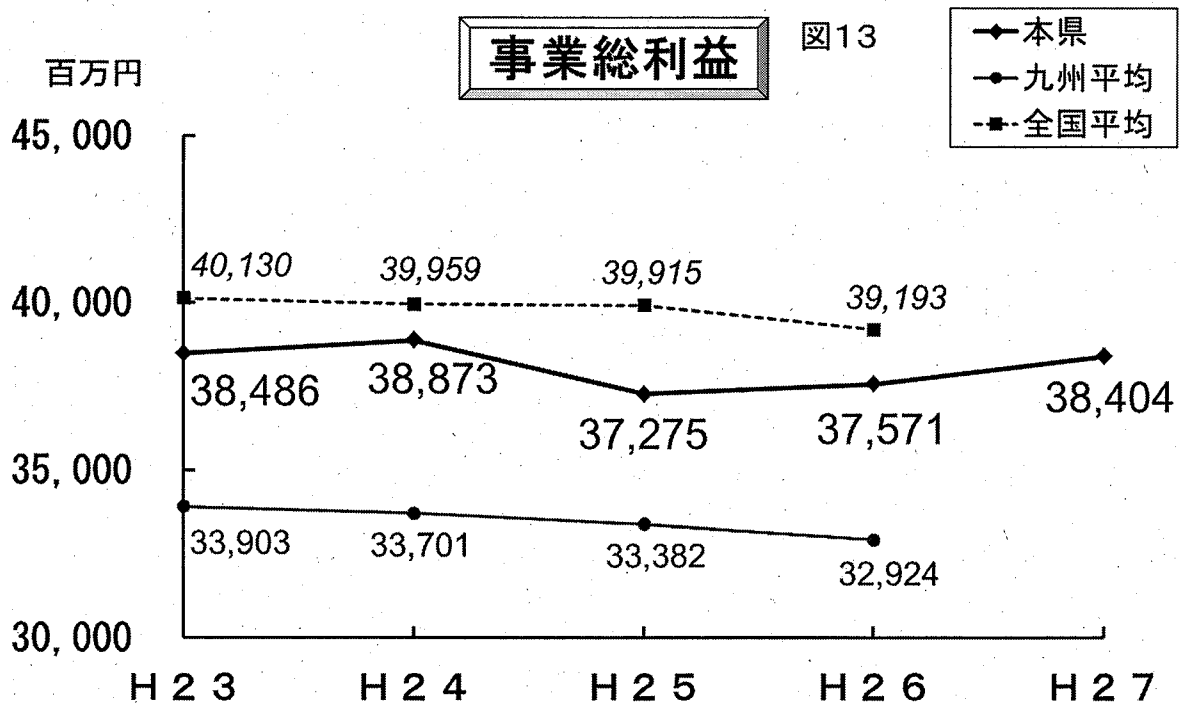
《利益等の状況》

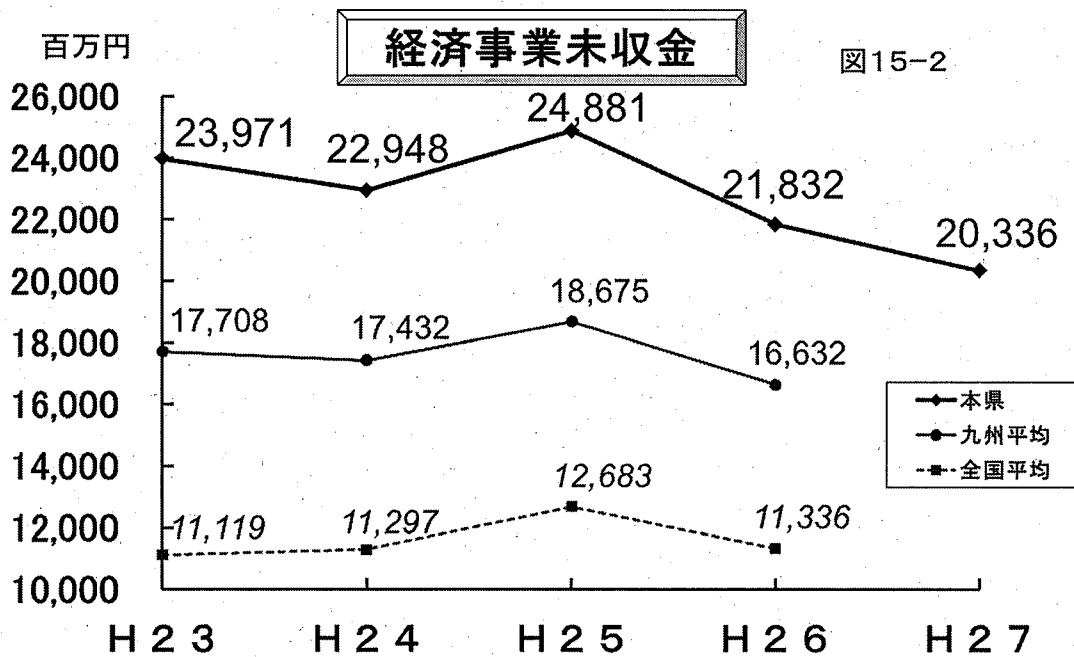
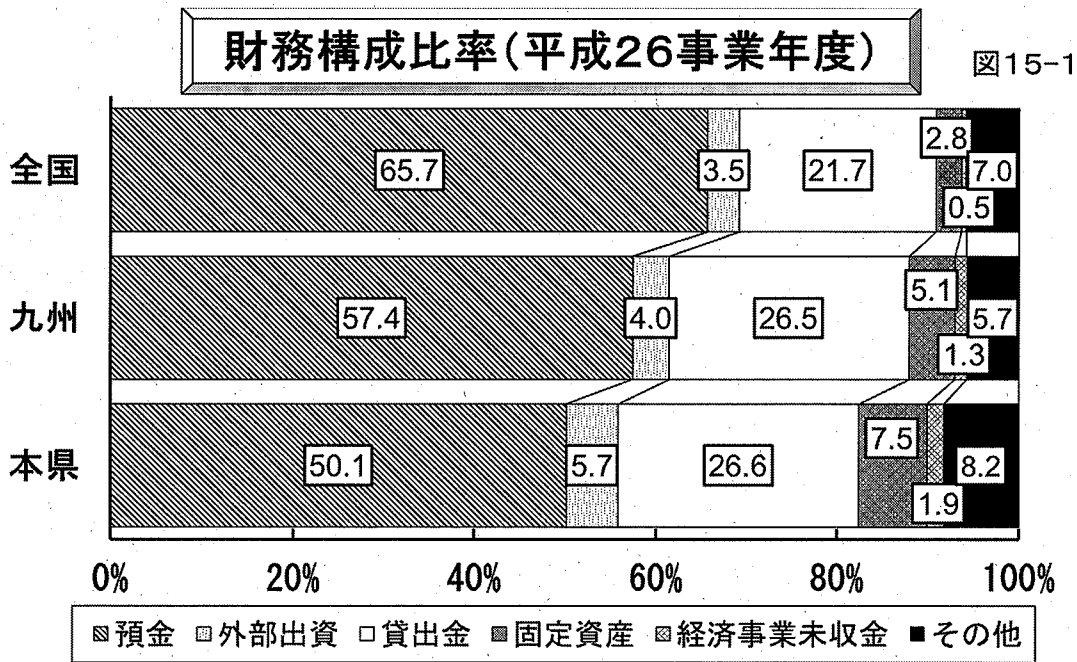
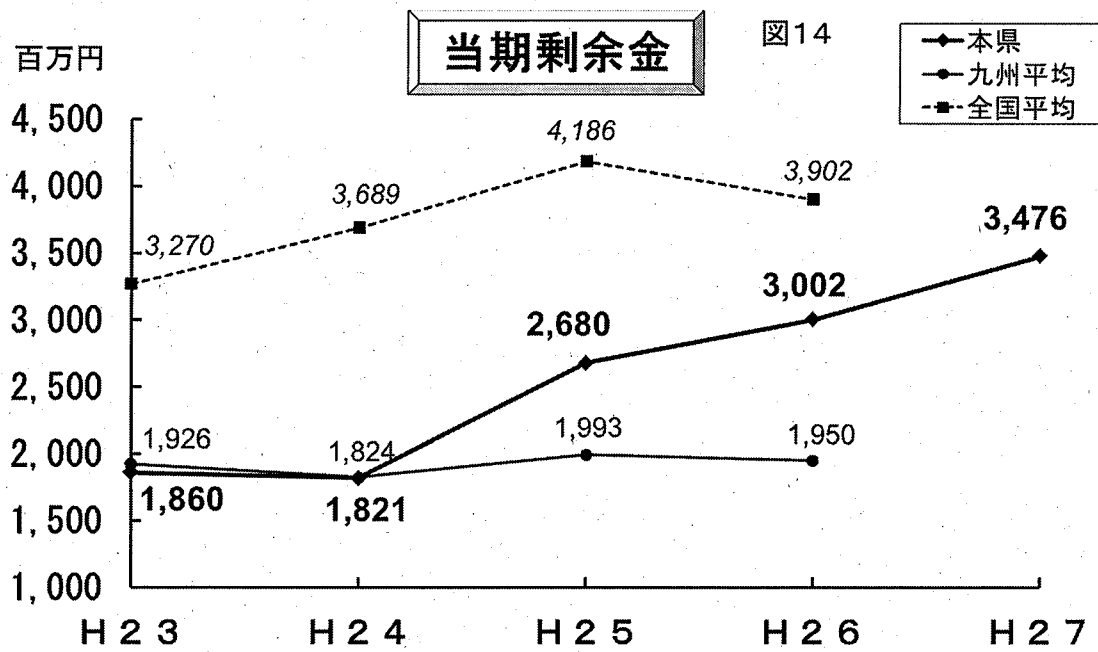
事業総利益は38,404百万円で、前年度と比較して833百万円の増加（前年対比102.2%）となった。信用・共済・購買事業総利益が増加したことによる（図13、P48、49損益計算書一覧）。事業総利益の増加により、当期剰余金は3,476百万円で、前年度と比較して474百万円の増加（同115.8%）となった（図14）。

財務構成比率では、本県は九州・全国平均と比較して預金の占める割合が小さく、外部出資、貸出金、固定資産、経済事業未収金、その他資産の占める割合が大きいのが特徴である（図15-1）。なお、経済事業未収金は20,336百万円で、前年度と比較して1,496百万円の減少（同93.1%）となったが、今後も未収金の固定化には注意が必要である（図15-2）。

職員数の担当事業別割合を見ると、本県は九州・全国平均と比較して購買事業に占める職員の割合が大きく、事業総利益の構成比でも購買事業の占める割合が大きい状況にある（図16、図17）。

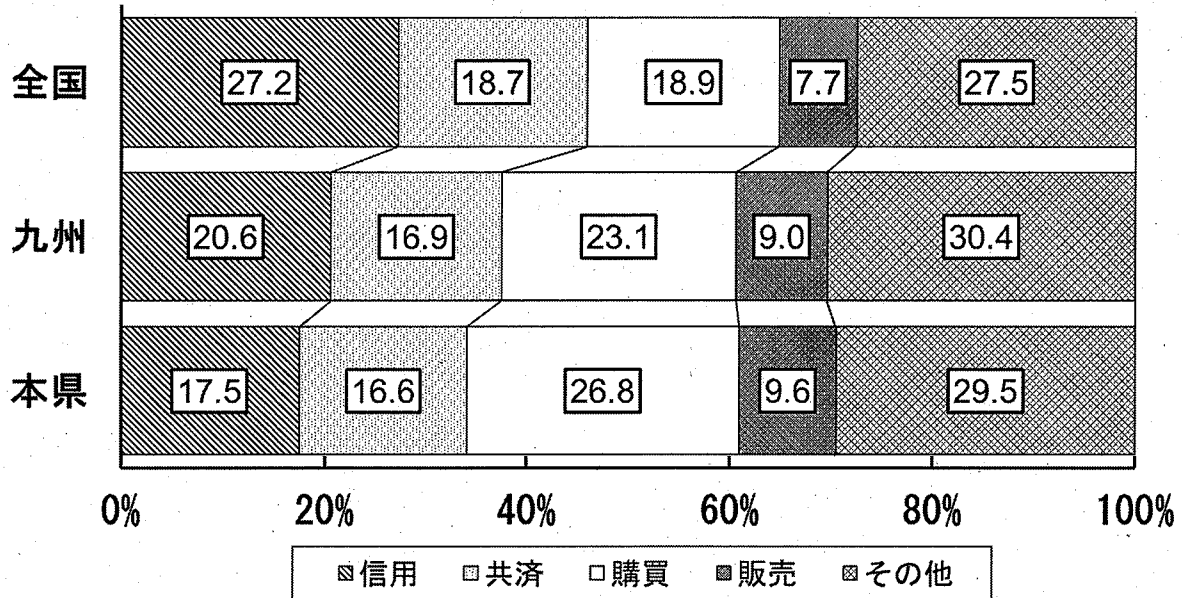
組合員資本構成比率における本県の特徴は、出資金の占める割合が九州・全国平均と比較して大きいことである。正組合員の減少等の影響で過去5年間の出資金は減少傾向にあり、今後も内部留保による自己資本の増強が求められる（図19、P47貸借対照表）。





職員数の担当事業別割合(平成26事業年度)

図16



事業総利益の構成比(平成26事業年度)

図17

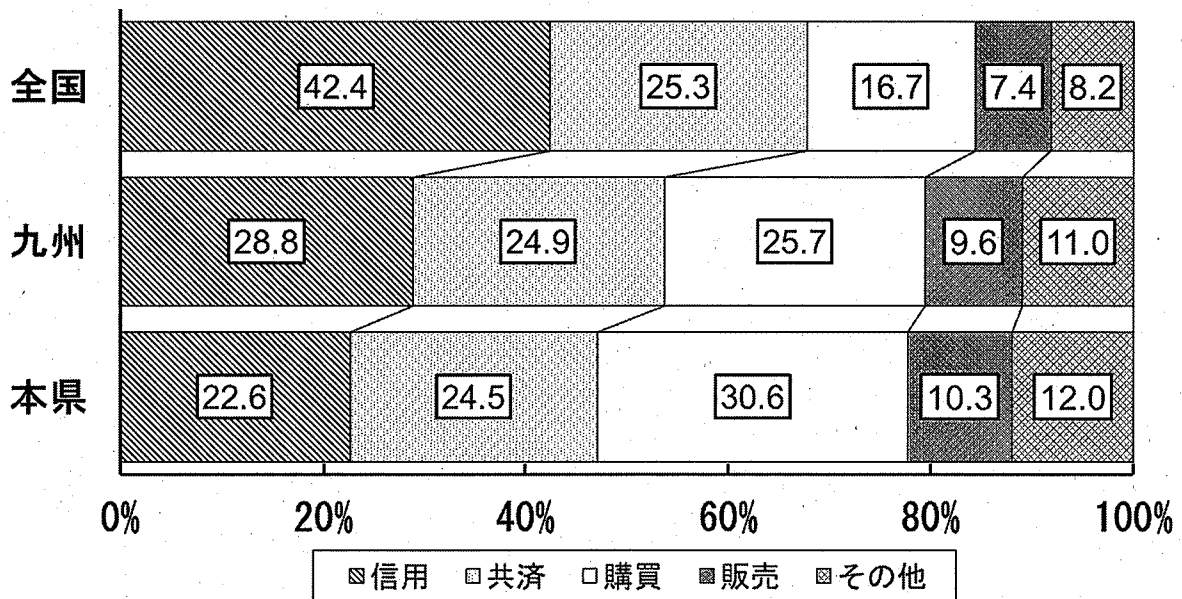


図18

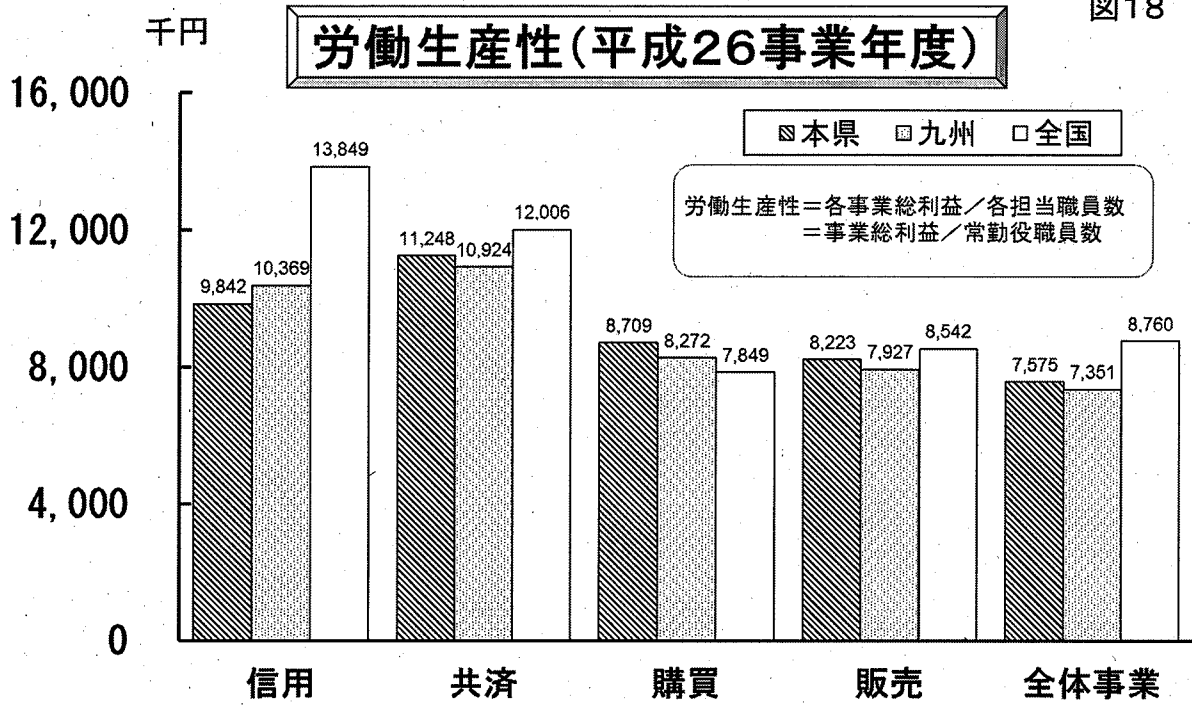
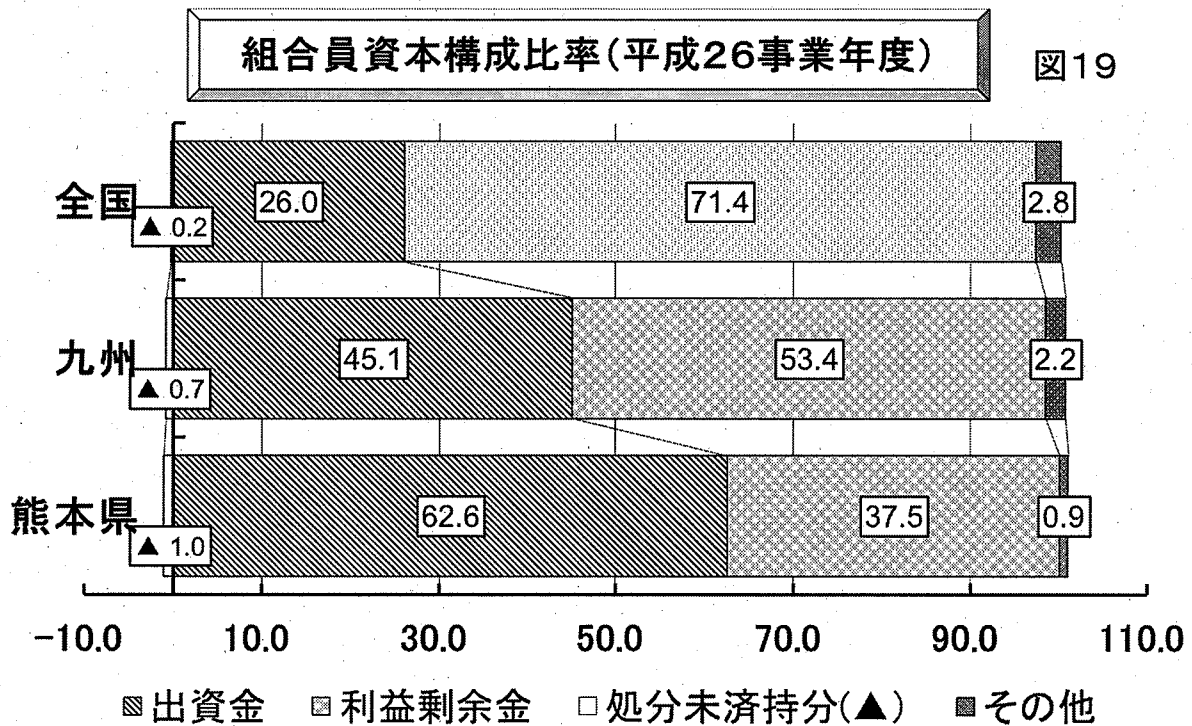


図19



《管理費の状況》

事業管理費は35,202百万円で、前年度と比較して254百万円の増加（前年対比100.7%）となった（図20）。そのうち人件費は26,551百万円で、前年度と比較して407百万円の増加（同101.6%）となった（P49損益計算書一覧）。

事業管理費は増加したが、事業総利益も833百万円増加したことから、事業管理费率（事業管理費／事業総利益）は91.7%、労働分配率（人件費／事業総利益）は69.1%と改善した（図22、図23）。人件费率（人件費／事業管理費）は75.4%で、前年度と比較して0.6ポイント増加した（図24）。

一方で、役員報酬及び職員の平均給与は九州・全国平均を下回っている（図25、図26）。

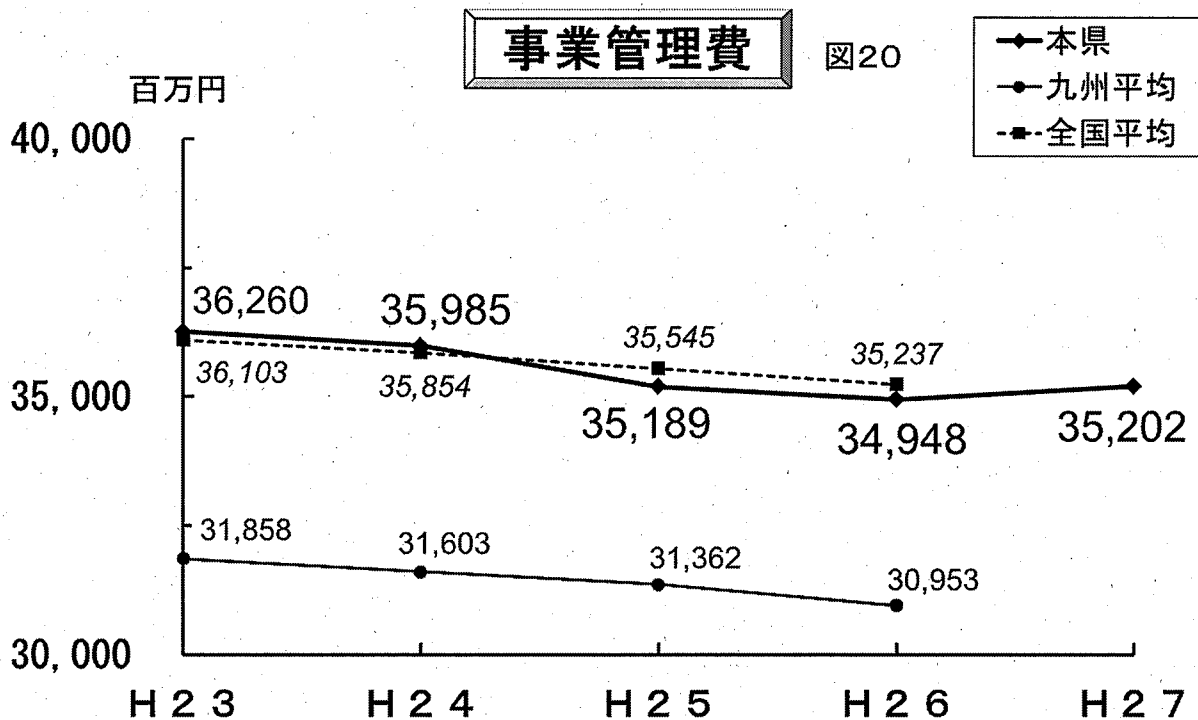


図21

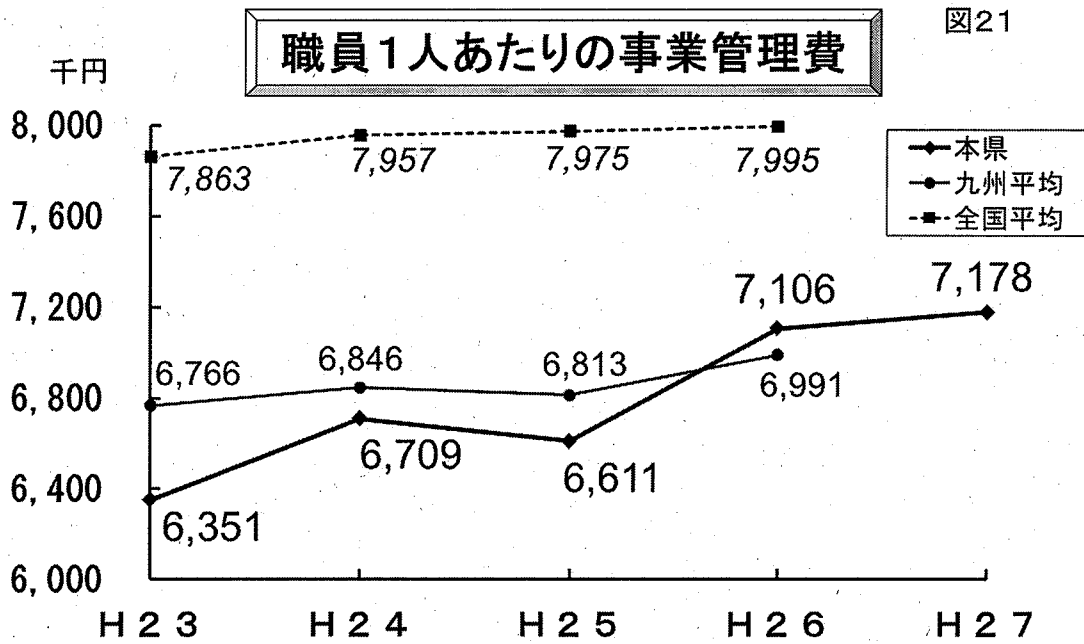


図22

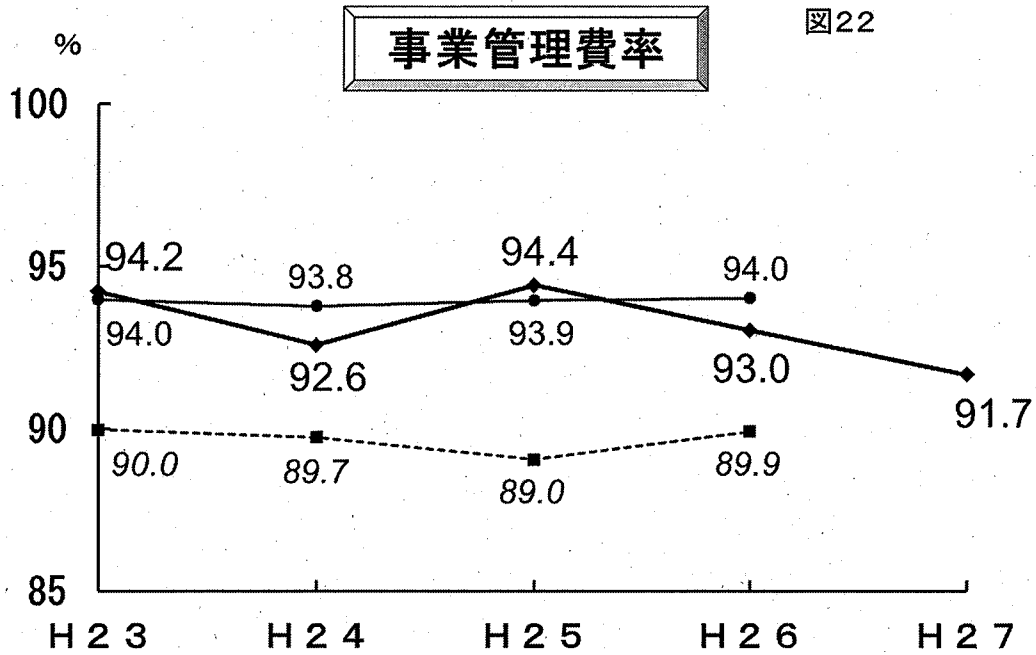
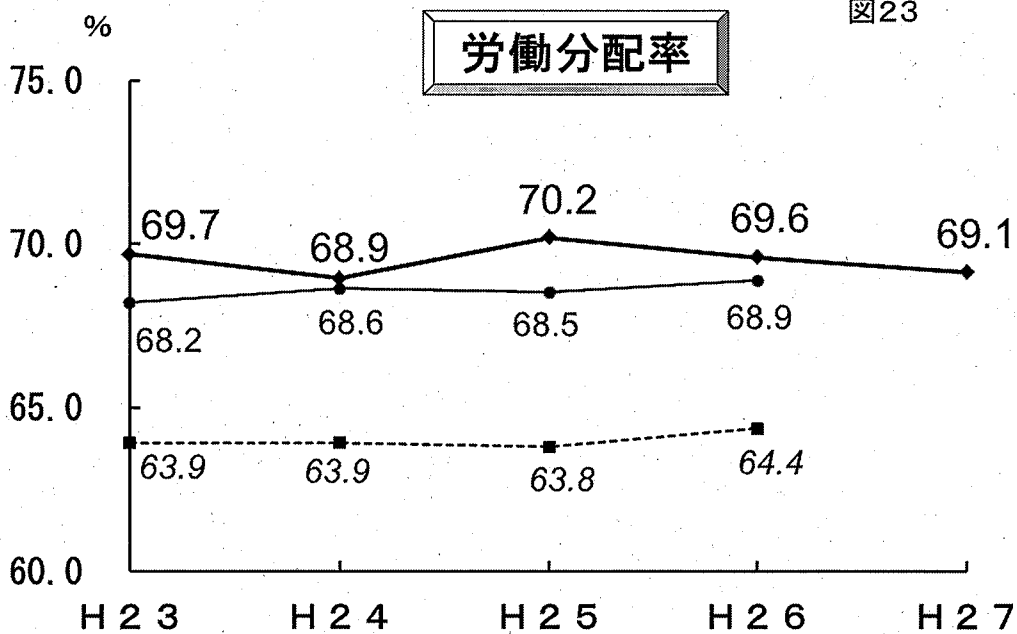
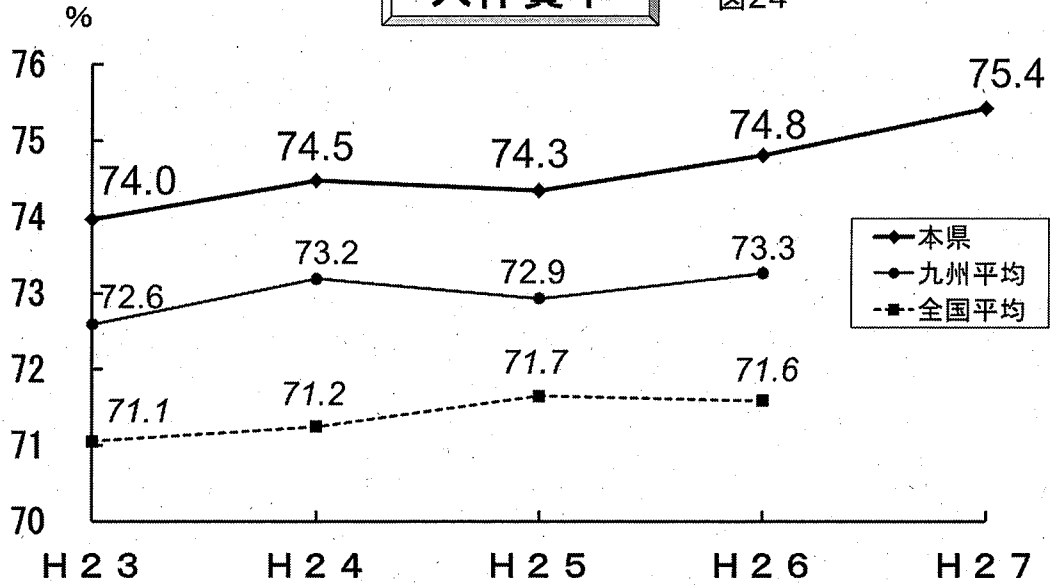


図23




人件費率

図24



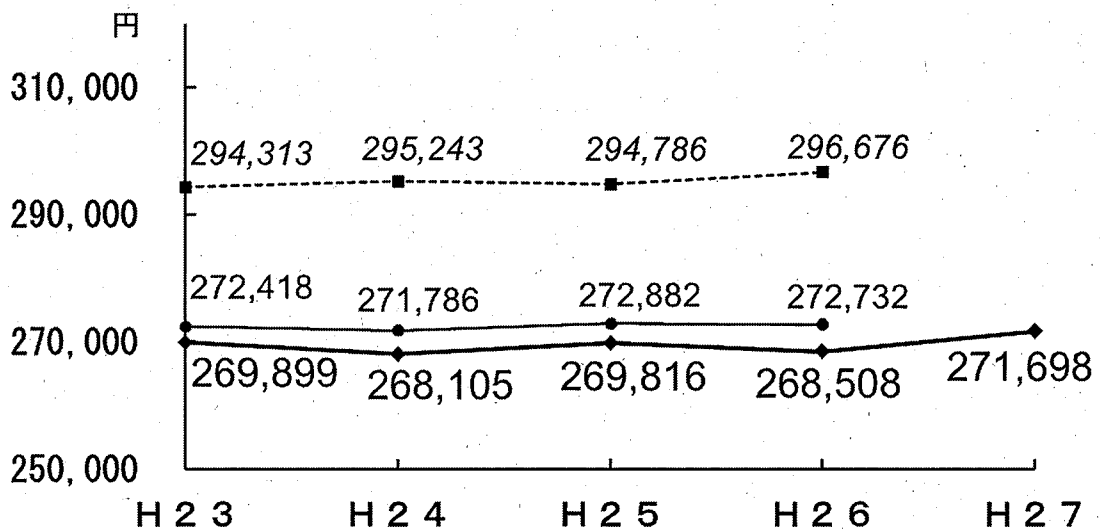
役員報酬

図25



職員の平均給与

図26



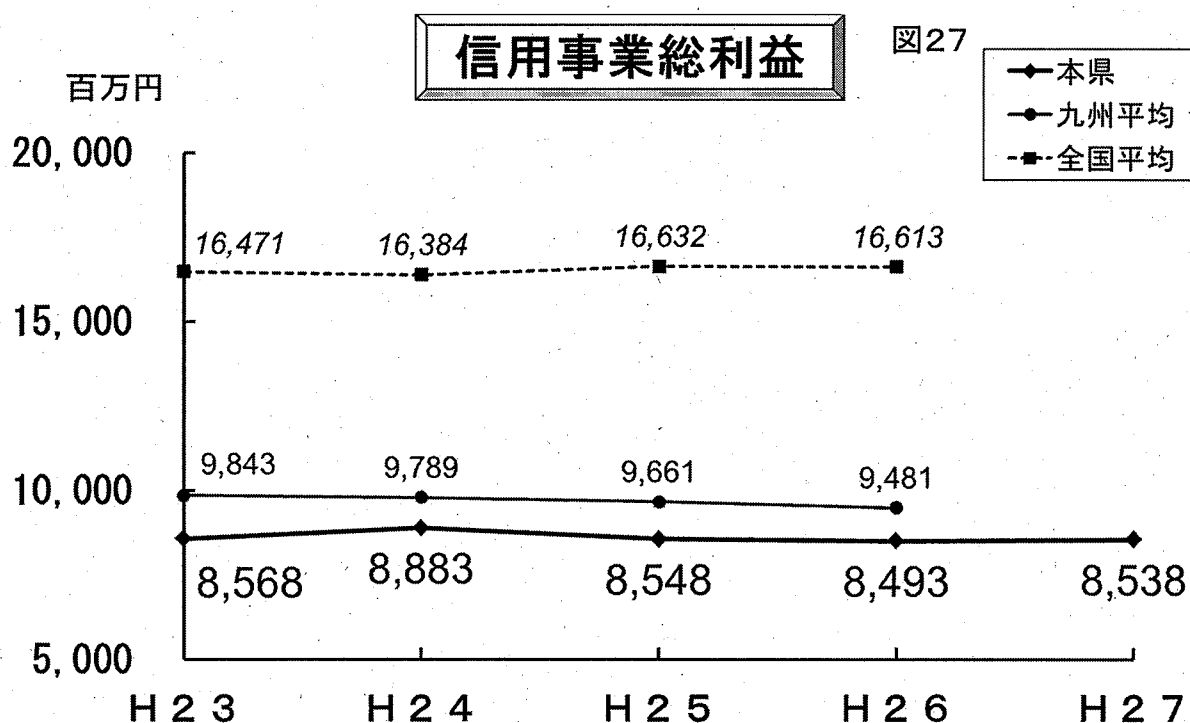
②個別事業 《信用事業》

信用事業総利益は8,538百万円で、前年度と比較して45百万円の増加（前年対比100.5%）となった（図27）。預金の事業量増加に伴う農林中央金庫奨励金の増加による事業収益の増加が主な要因となった。

貯金月末平均残高は1,028,378百万円で、前年度と比較して39,755百万円の増加（同104.0%）と堅調に推移した（図28）。

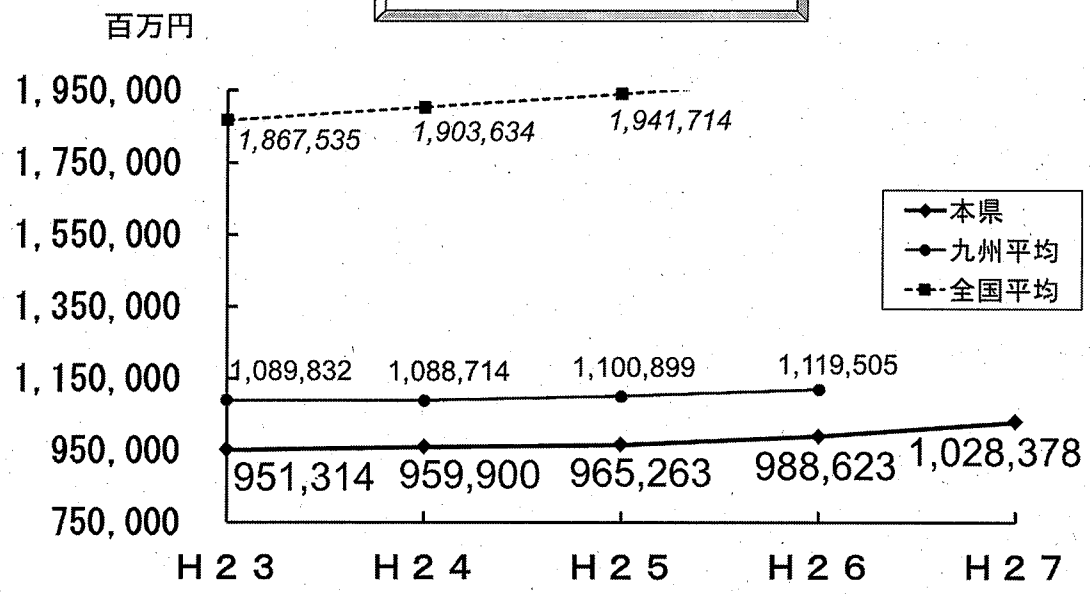
貸出金月末平均残高は304,961百万円で、前年度と比較して3,535百万円の増加（同101.2%）となった（図31）。

貯貸率（（貸出金－転貸資金）／貯金）は29.0%で、前年度と比較して1.2ポイント低下した（図34）。



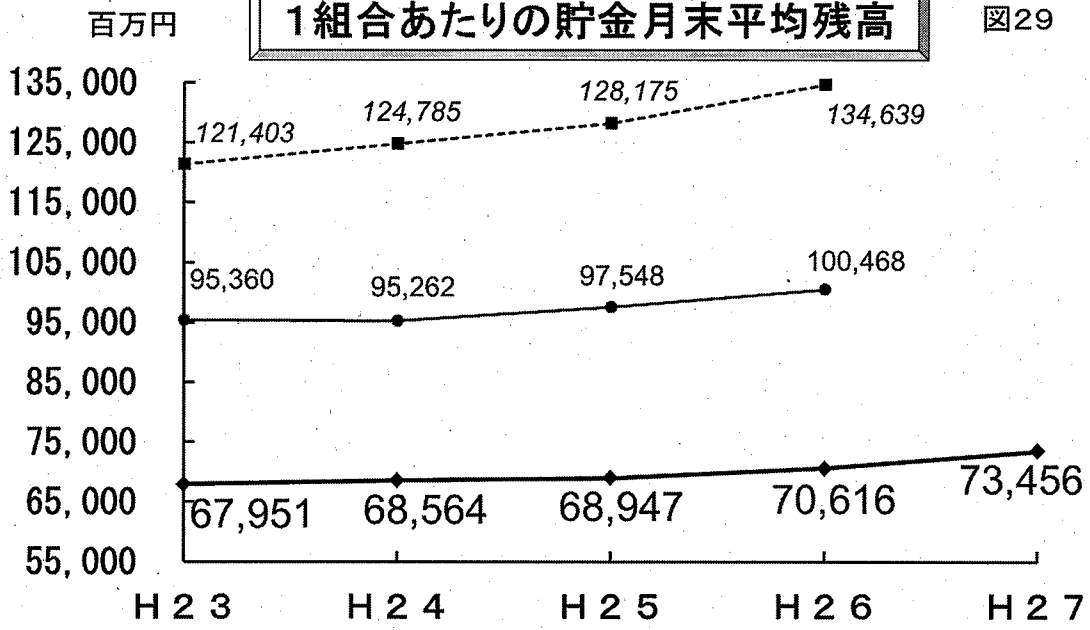
貯金月末平均残高

図28



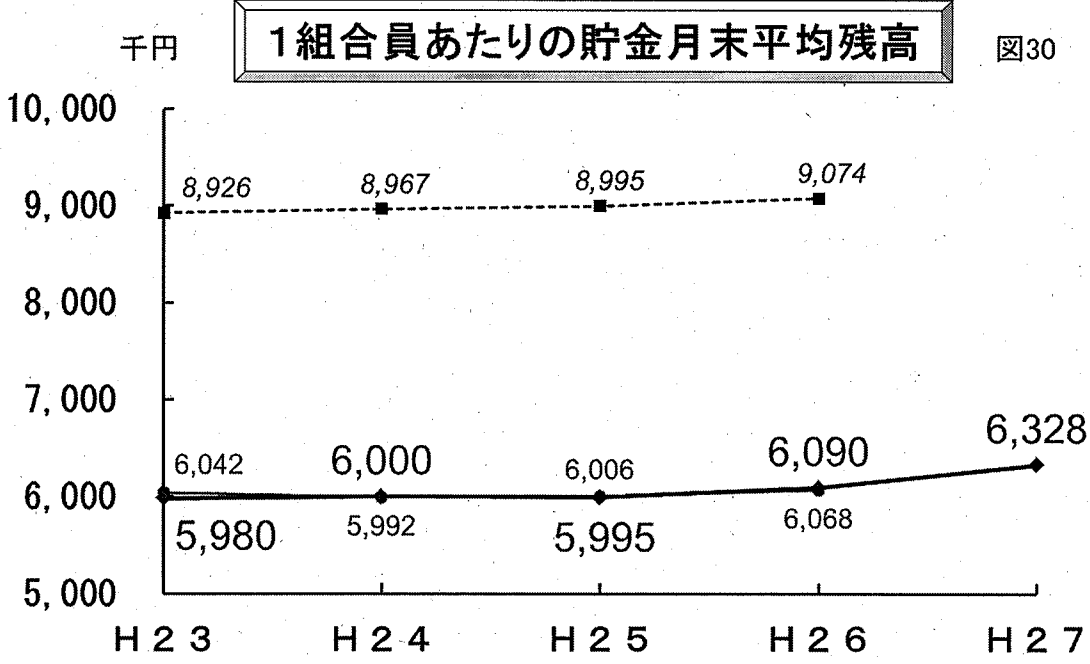
1組合あたりの貯金月末平均残高

図29




1組合員あたりの貯金月末平均残高

図30



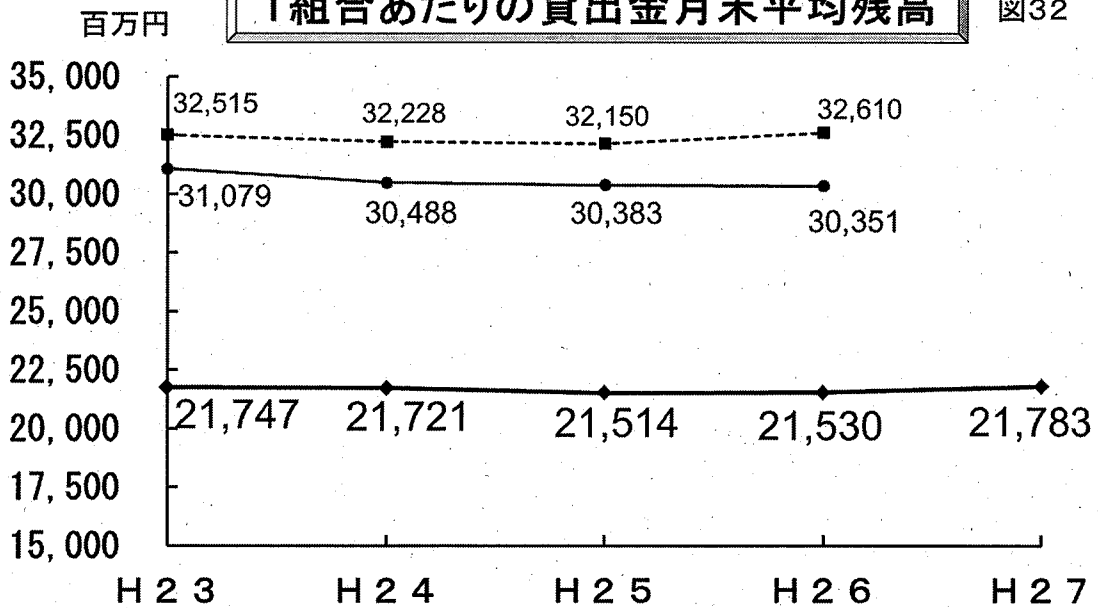
貸出金月末平均残高

図31



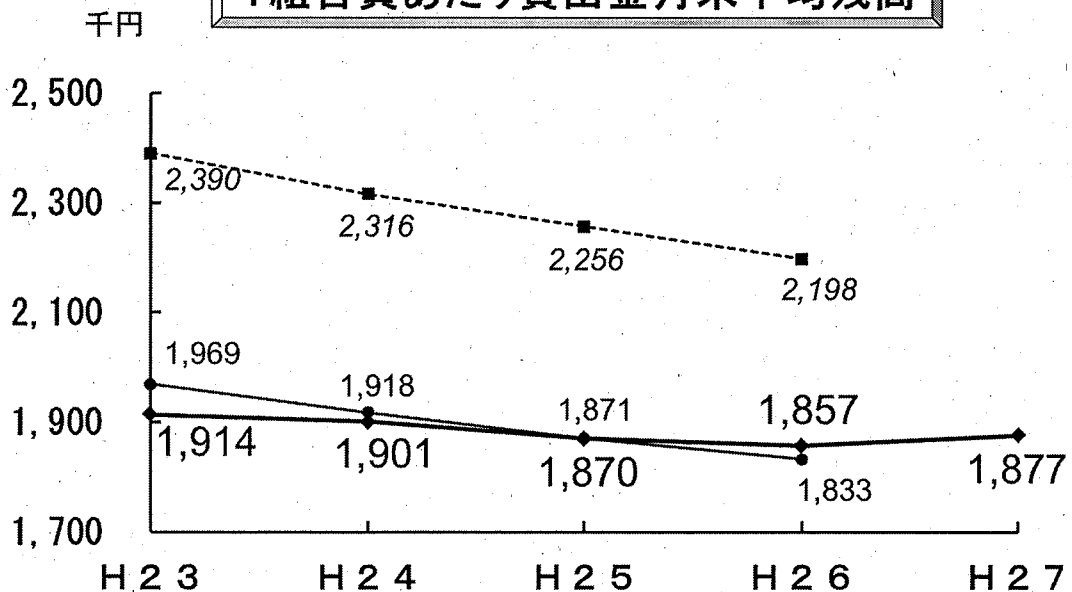
1組合あたりの貸出金月末平均残高

図32



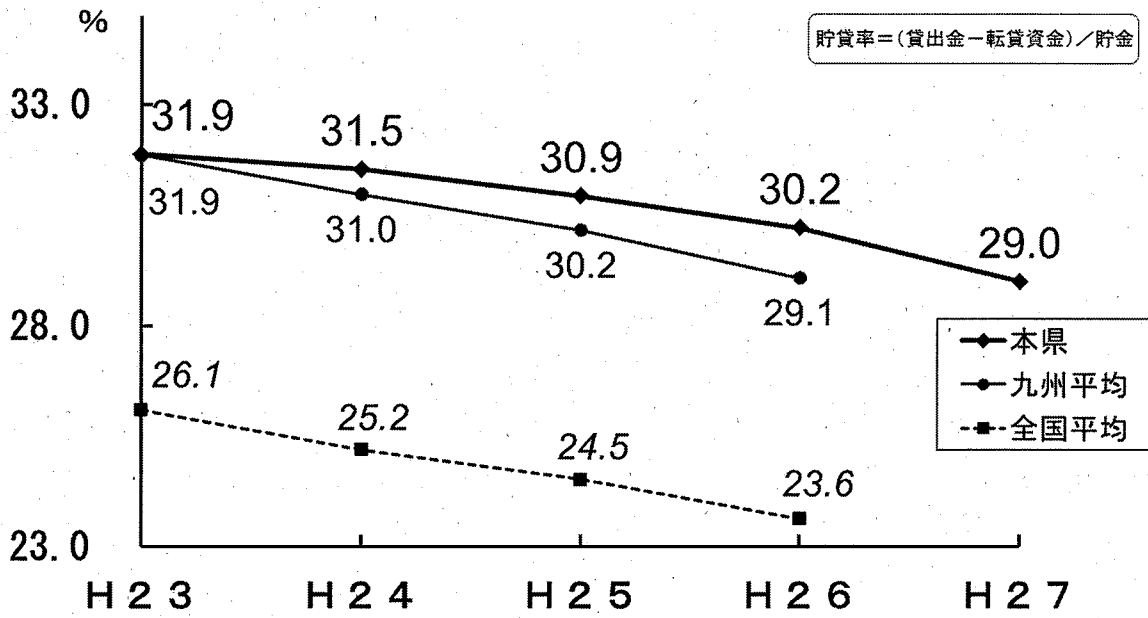
1組合員あたり貸出金月末平均残高

図33



貯貸率

図34

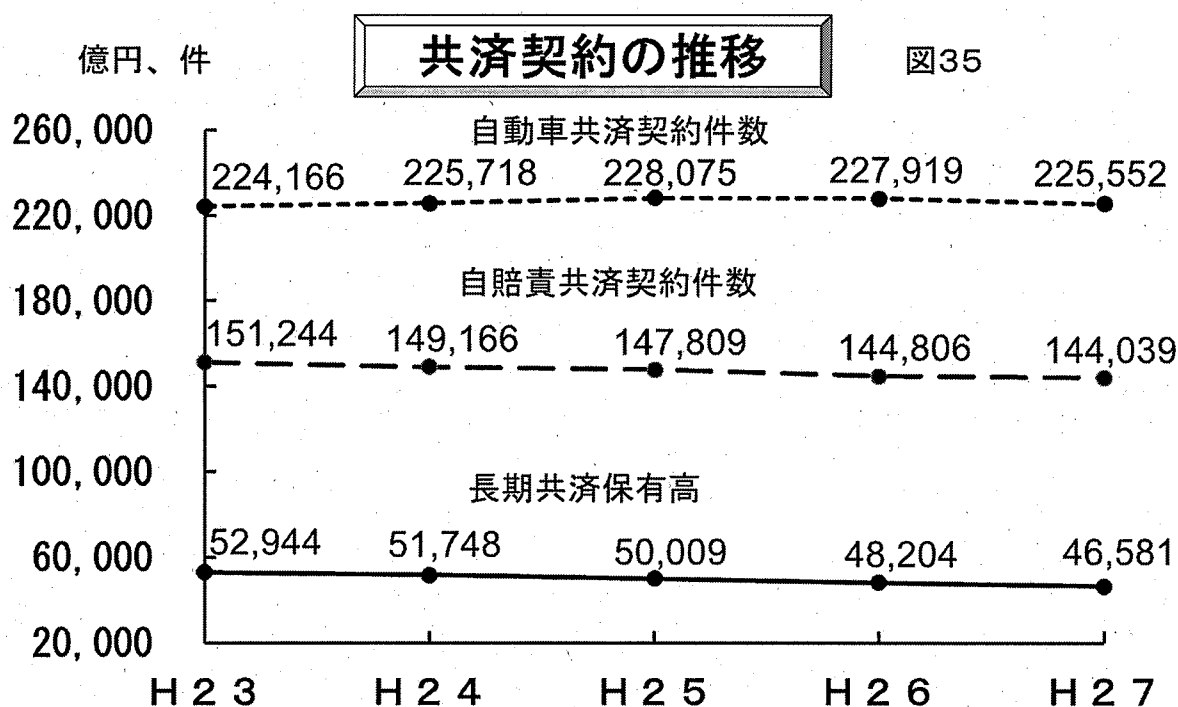


《共済事業》

長期共済保有高は46,581億円で、前年度と比較して1,623億円の減少（前年対比96.6%）となった。満期到来や解約・失効の増加が主な要因で、年々減少傾向にある。一方で、自動車共済契約件数は225,552件で、前年度と比較して2,367件の減少（同99.0%）となり、前年度に続き減少となった（図35）。

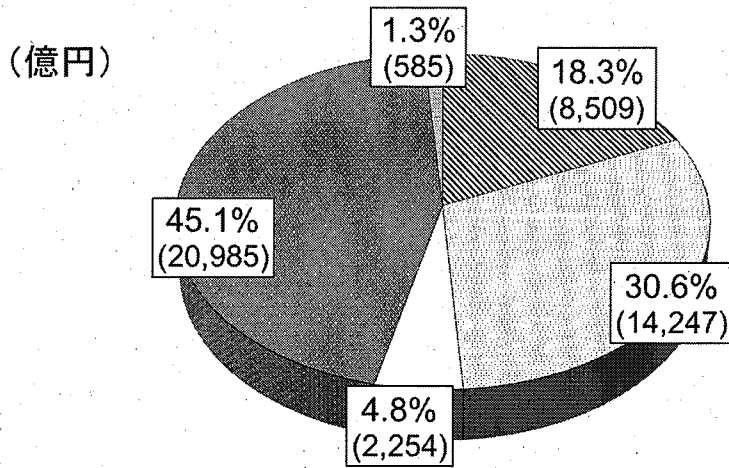
共済事業総利益は9,356百万円で、前年度と比較して167百万円の増加（同101.8%）となった（図37）。全共連からの奨励金及び事業分量配当の増加が主な要因である。

共済事業総利益については近年横ばいであったが、新規契約が伸び悩む中、長期共済保有高の減少が続いた結果、平成25事業年度において大きく減少した。今後も、保有契約高の維持・拡大に向けて新契約獲得活動の強化や解約・失効の抑制の取組が必要である。



長期共済保有高の構成

図36

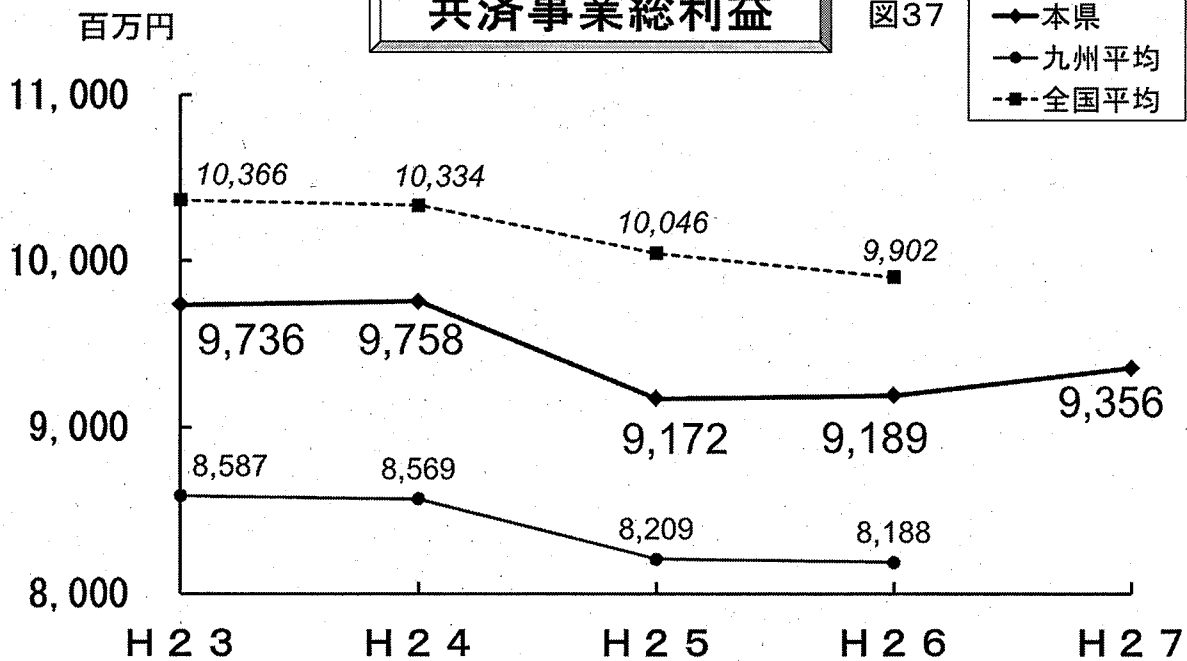


計 46,581億円

■養老生命(除:子ども) □終身 □子ども ■建物更生 ■その他(定期・がん・医療・介護)

共済事業総利益

図37

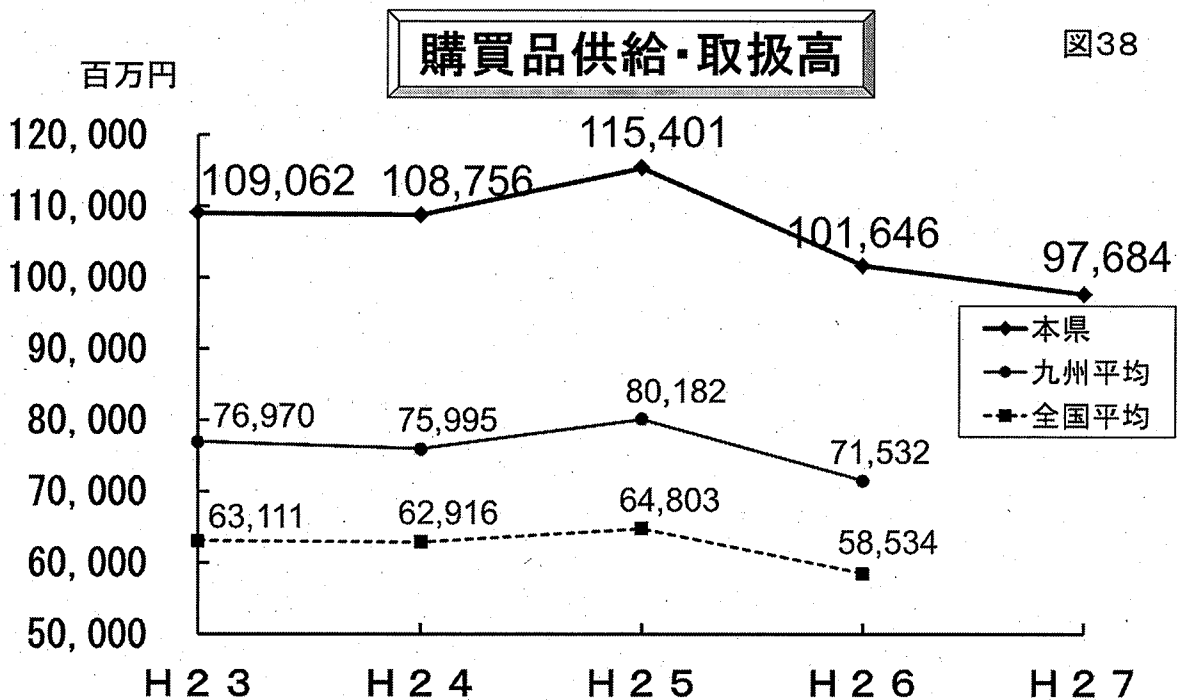


《購買事業》

購買品供給・取扱高は97,684百万円で、前年度と比較して3,962百万円の減少（前年対比96.1%）となった（図38）。

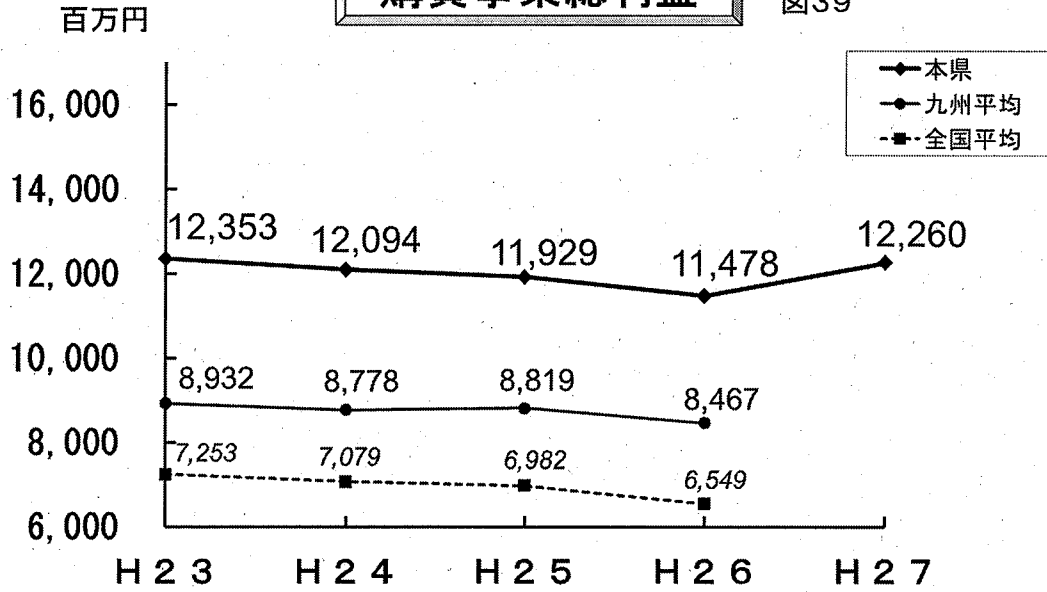
このうち生産資材については74,703百万円で、飼料や燃料の供給・取扱高減少が影響し、前年度と比較して1,759百万円の減少（同97.7%）となった。生活物資については22,981百万円で、家庭燃料等の供給・取扱高減少が影響し、前年度と比較して2,203百万円の減少（同91.3%）となった（P53購買事業）。

購買事業総利益は12,260百万円で、前年度と比較して782百万円の増加（同106.8%）となり、過去5年間で初めて増加に転じた（図39）。購買品供給・取扱高は減少したものの、手数料の増加や費用削減等が主な要因である。



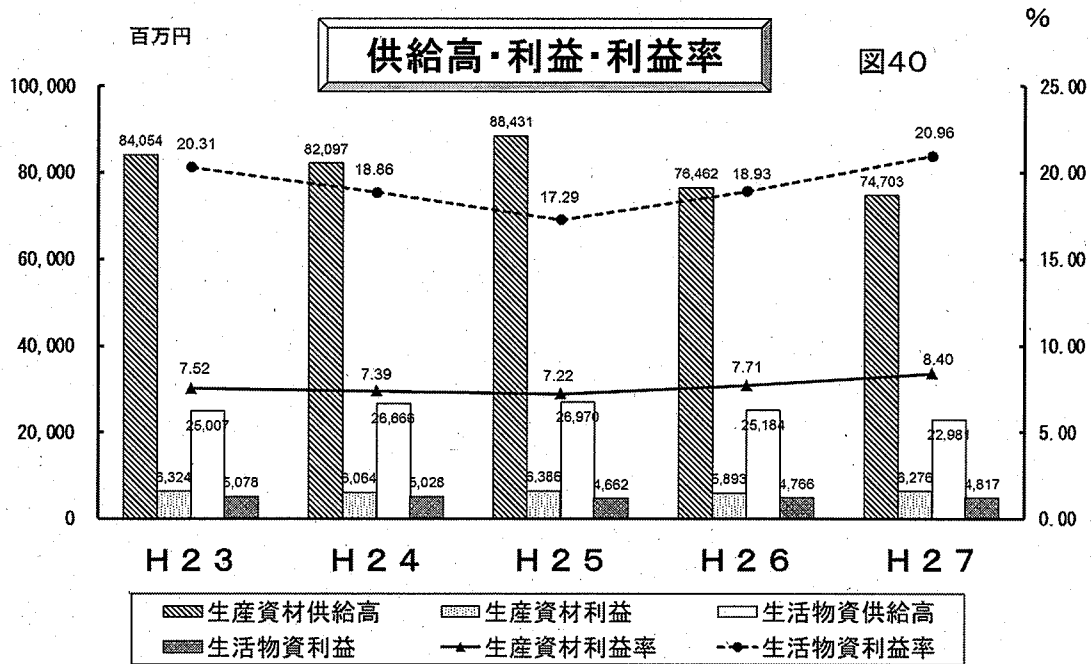
購買事業総利益

図39



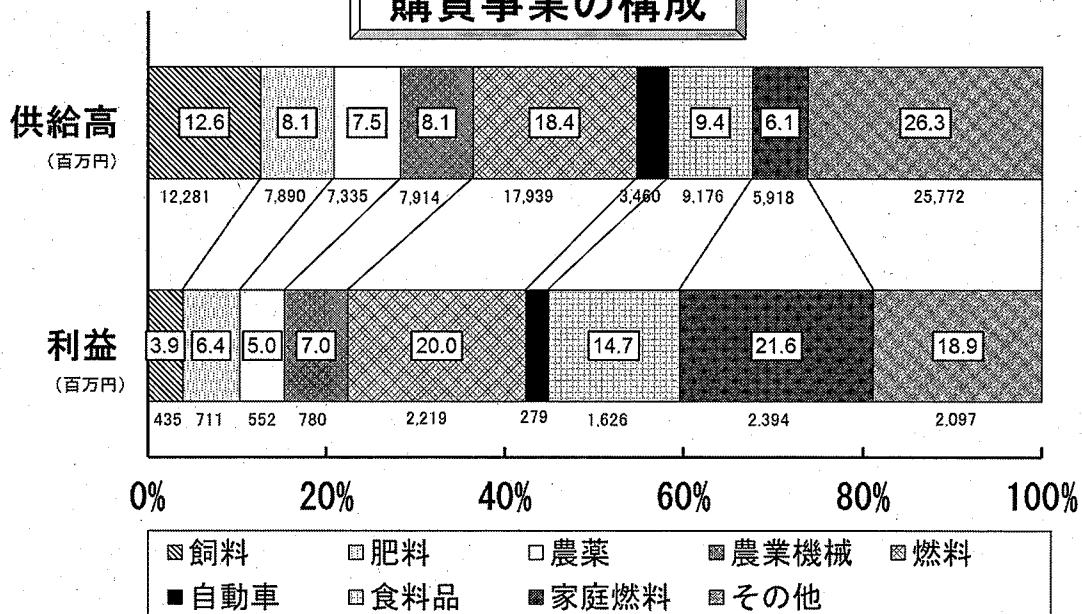
供給高・利益・利益率

図40



購買事業の構成

図41



《販売事業》

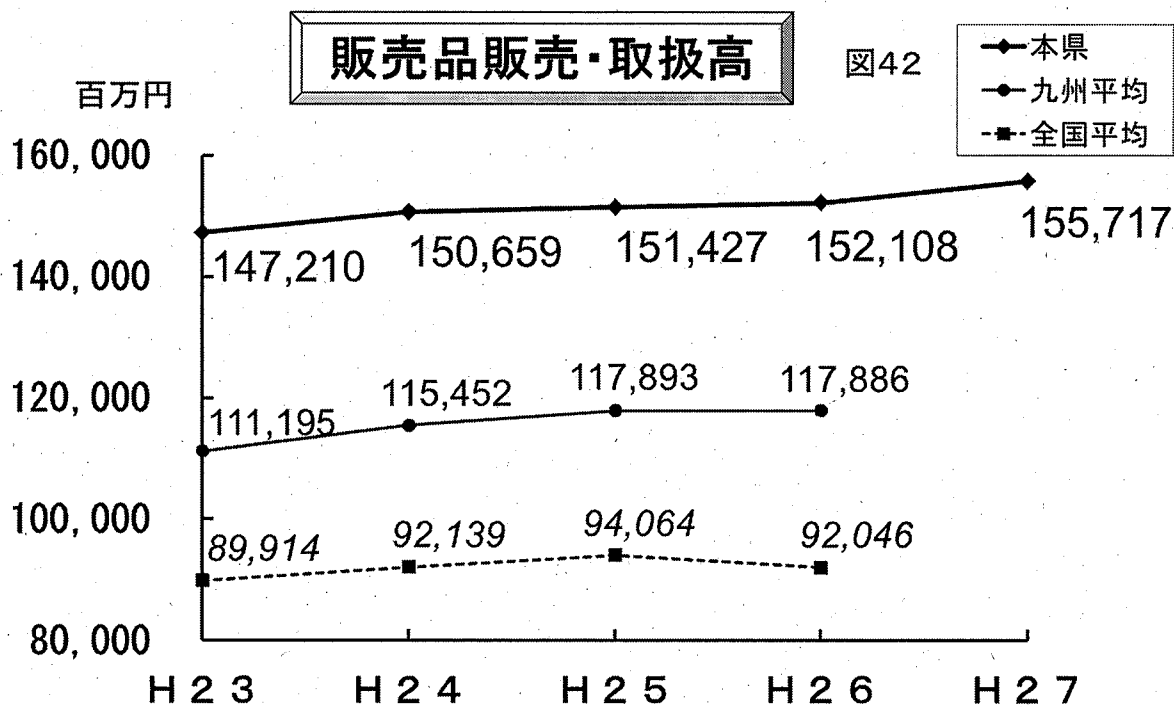
販売品販売・取扱高は 155,717 百万円で、前年度と比較して 3,609 百万円の増加（前年対比 102.4%）となり、4年連続で伸長した（図42）。

このうち農産物については 121,614 百万円で、野菜等の販売・取扱高増加が影響し、前年度と比較して 561 百万円の増加（同 100.5%）となった。畜産物については 34,103 百万円で、肉豚等の販売・取扱高増加が影響し、前年度と比較して 3,048 百万円の増加（同 109.8%）となった（P 54 販売事業）。

販売事業総利益は 3,866 百万円で、概ね前年度並みとなった（図43）。

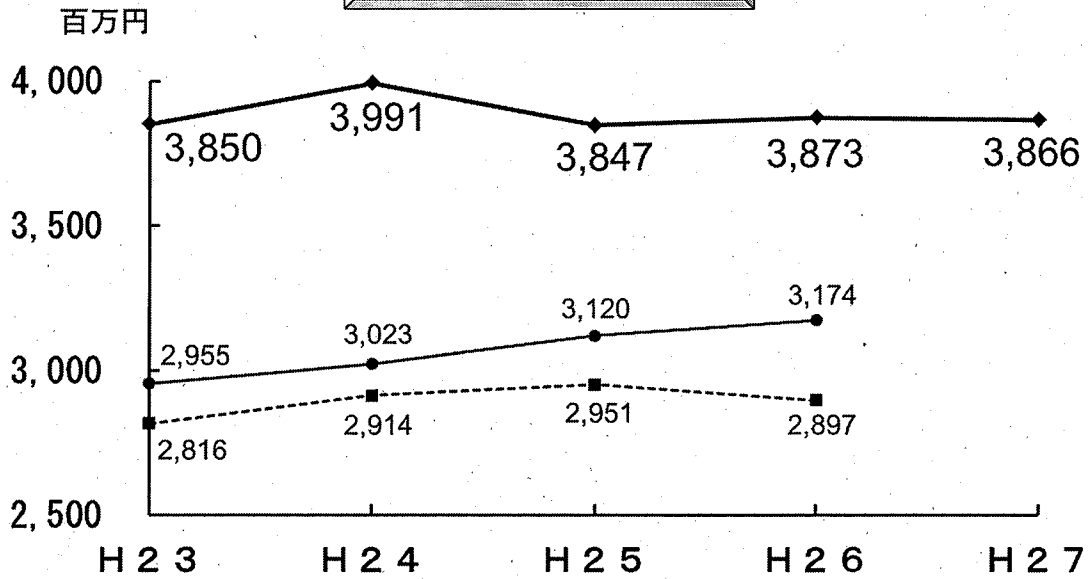
なお、販売事業では、販売・取扱高、手数料ともに野菜が約5割を占めている（図44）。

また、主要品目販売手数料率を見ると、全国・九州平均と比較するとおおむね低い水準にある（図45）。



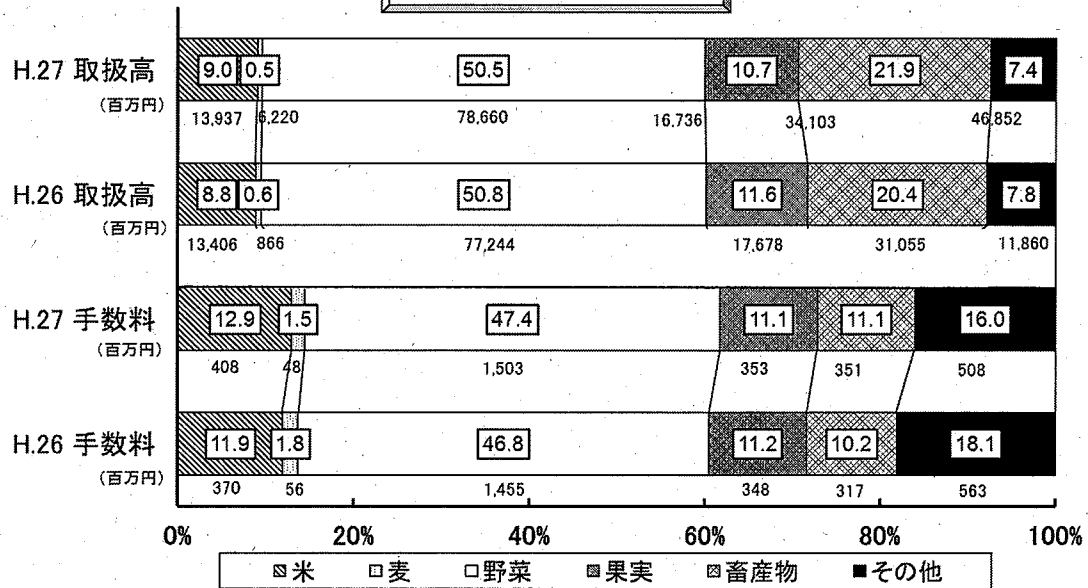
販売事業総利益

図43



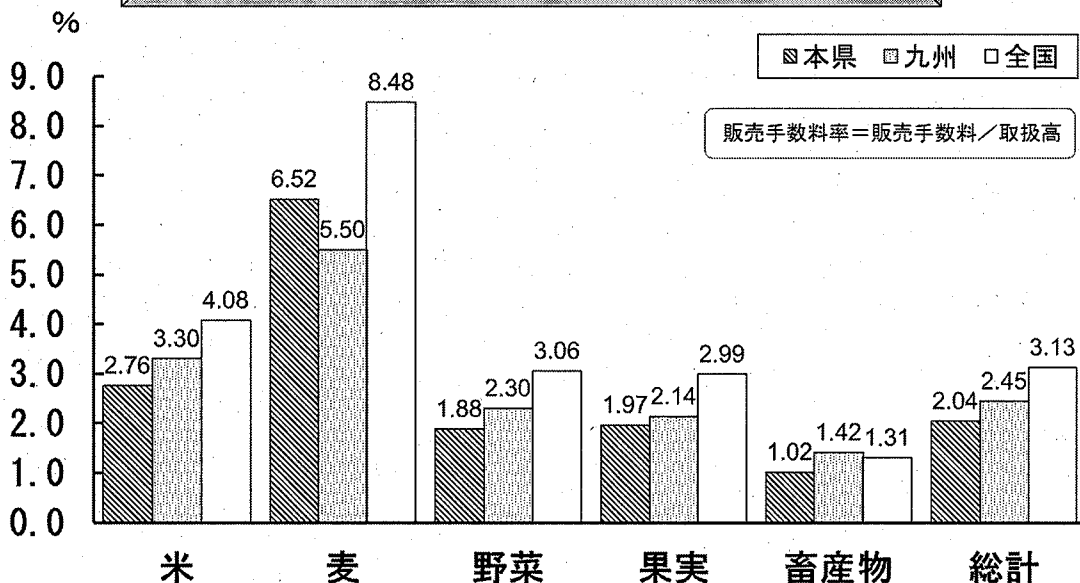
販売事業の構成

図44



主要品目販売手数料率(平成26事業年度)

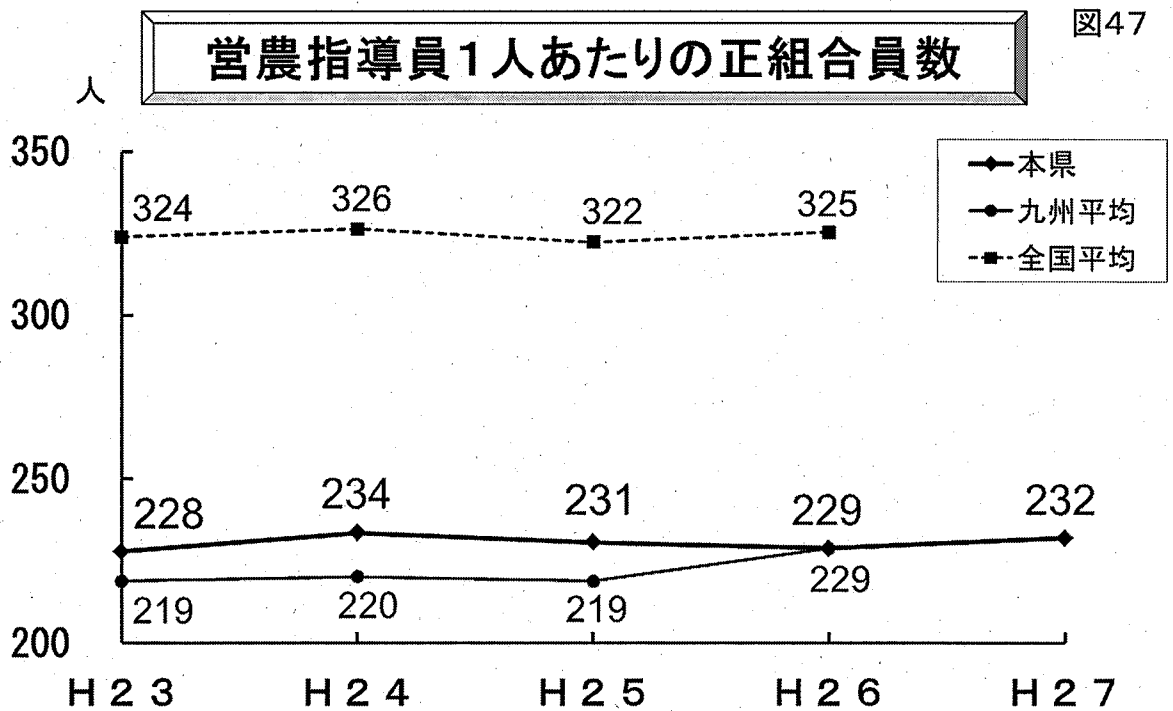
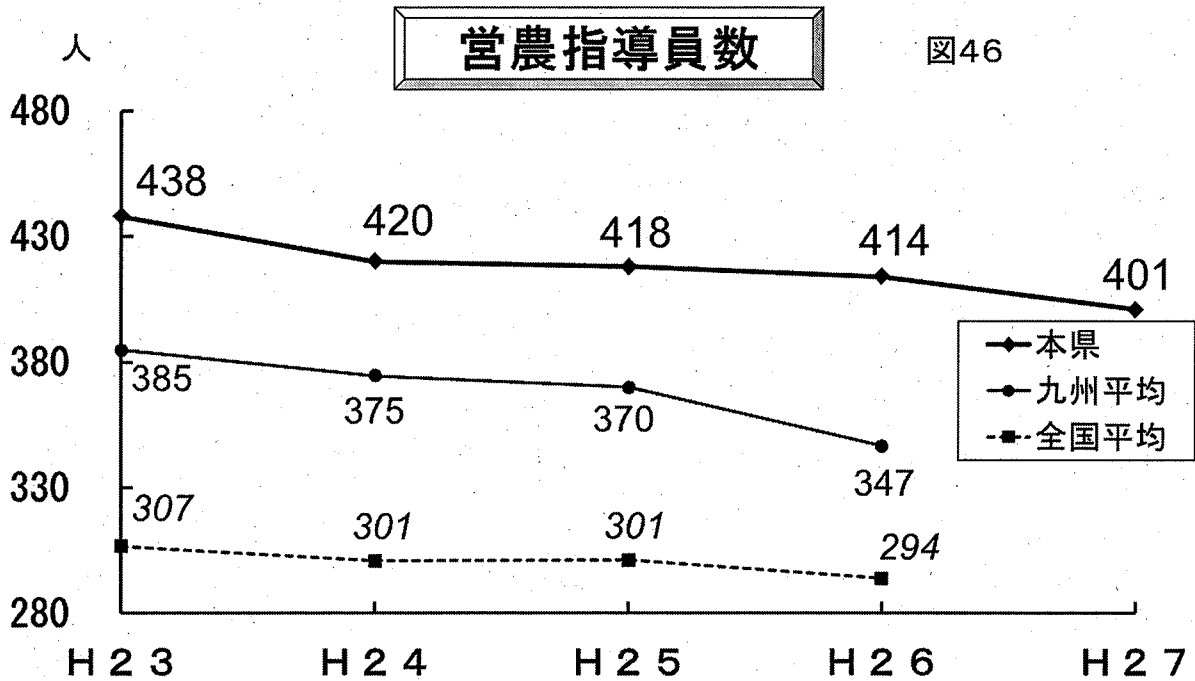
図45



《指導事業》

平成27年度の営農指導員数は401人で、前年度と比較すると減少しているが、全国・九州平均と比較するとともに上回っている（図46）。

営農指導員1人あたりの正組合員数でも全国平均と比較すると充実している（図47）。



総括

農業協同組合数

		平成23年度	平成24年度	平成25年度	平成26年度	平成27年度	
総合農協		14	14	14	14	14	
専門農協	畜産	出資	3	3	3	3	3
		非出資	0	0	0	0	0
	酪農	出資	12	13	13	13	13
		非出資	0	0	0	0	0
	養鶏	出資	2	2	2	1	1
		非出資	0	0	0	0	0
	開拓	出資	2	2	2	2	1
		非出資	0	0	0	0	0
	牧野管理	出資	3	3	3	3	3
		非出資	2	2	2	2	2
	園芸特産	出資	3	3	3	3	3
		非出資	0	0	0	0	0
	その他	出資	0	0	0	0	0
		非出資	0	0	0	0	0
	専門農協計	出資	25	26	26	25	24
		非出資	2	2	2	2	2
	総数	出資	39	40	40	39	38
		非出資	2	2	2	2	2
総計		41	42	42	41	40	

※各年度末現在数

地帯別正組合員戸数別 組合一覧表

		都市地帯	都市的農村地帯	中山間地帯	農村地帯	合計
正組合員戸数	500未満				玉名市大浜町	1
	500～999				苓北町	1
	1000～1999					0
	2000～2999					0
	3000～3999				本渡五和	1
	4000～4999			あしきた		1
	5000以上		熊本市 玉名 菊池地域 上益城 八代地域	阿蘇 球磨地域	熊本宇城 鹿本 あまくさ	10
合計	0	5	3	6	14	

年度別 地帯別一覧表

地帯	平成23年度	平成24年度	平成25年度	平成26年度	平成27年度
都市地帯	0	0	0	0	0
都市的農村地帯	5	5	5	5	5
中山間地帯	3	3	3	3	3
農村地帯	6	6	6	6	6
合計	14	14	14	14	14

年度別 正組合員戸数別一覧表

戸数	平成23年度	平成24年度	平成25年度	平成26年度	平成27年度
500未満	1	1	1	1	1
500～999	1	1	1	1	1
1000～1999	0	0	0	0	0
2000～2999	0	0	0	0	0
3000～3999	0	0	1	1	1
4000～4999	2	2	1	1	1
5000以上	10	10	10	10	10
合計	14	14	14	14	14

組合員及び役職員数

	平成23年度	平成24年度	平成25年度	平成26年度	平成27年度
調査組合数	14	14	14	14	14

正組合員	個人	99,489	97,764	96,047	94,346	92,580
		7,106.3	6,983.1	6,860.5	6,739.0	6,612.8
	(うち女性)	17,491	17,357	17,221	17,081	16,950
		1,249.3	1,239.7	1,230.0	1,220.0	1,210.7
団体	315	338	374	401	461	
	22.5	24.1	26.7	28.6	32.9	
小計	99,804	98,102	96,421	94,747	93,041	
	7,128.9	7,007.3	6,887.2	6,767.6	6,645.8	
正組合員戸数		91,195	89,119	87,867	85,681	83,710
		6,513.9	6,365.6	6,276.2	6,120.0	5,979.2
准組合員	個人	58,394	60,977	63,675	66,641	68,502
		4,171.0	4,355.5	4,548.2	4,760.1	4,893.0
	団体	884	912	928	939	962
63.1		65.1	66.2	67.0	68.7	
小計	59,278	61,889	64,603	67,580	69,464	
	4,234.1	4,420.6	4,614.5	4,827.1	4,961.7	
合計	個人	157,883	158,741	159,722	160,987	161,082
		11,277.4	11,338.6	11,408.7	11,499.1	11,505.9
	団体	1,199	1,250	1,302	1,340	1,423
85.6		89.3	93.0	95.7	101.6	
合計		159,082	159,991	161,024	162,327	162,505
		11,363.0	11,427.9	11,501.7	11,594.7	11,607.5

役員	理事	常勤	43	43	43	42	42
		3.0	3.0	3.0	3.0	3.0	
	非常勤	323	315	314	310	309	
		23.0	22.5	22.4	22.1	22.0	
	監事		86	85	82	85	85
		6.1	6.0	5.8	6.0	6.0	
合計		452	443	439	437	436	
		32.3	31.6	31.4	31.2	31.1	

本支所・出張所・その他事業所数	432	419	416	412	397
	30.8	29.9	29.7	29.4	28.3

職員	参事	9	10	9	13	10
		0.6	0.7	0.6	0.9	0.7
	営農指導員	438	420	418	414	401
		31.2	30.0	29.8	29.5	28.6
	生活指導員	64	97	100	97	101
4.5		6.9	7.1	6.9	7.2	
その他	5,198	4,837	4,796	4,394	4,392	
	371.2	345.5	342.5	313.8	313.7	
合計		5,709	5,364	5,323	4,918	4,904
		407.7	383.1	380.2	351.2	350.2

上段：県内合計 下段：1組合あたり

職員の担当業務別人員数

(単位：人、千円)

	平成23年度	平成24年度	平成25年度	平成26年度	平成27年度
調査組合数	14	14	14	14	14
信用	915 65.3	904 64.5	889 63.5	863 61.6	844 60.2
(うち貸付専従者)	189 13.5	213 15.2	185 13.2	191 13.6	174 12.4
(うち貯金専従者)	432 30.8	428 30.5	451 32.2	383 27.3	386 27.5
共済	836 59.7	892 63.7	888 63.4	817 58.3	841 60.0
(うち専従者)	678 48.4	682 48.7	596 42.5	546 39.0	606 43.2
購買	1,847 131.9	1,622 115.8	1,603 114.5	1,318 94.1	1,313 93.7
(うち生産資材専従者)	479 34.2	483 34.5	453 32.3	388 27.7	361 25.7
販売	525 37.5	468 33.4	465 33.2	471 33.6	462 33.0
(うち米専従者)	60 4.2	80 5.7	81 5.7	91 6.5	72 5.1
農業倉庫	15 1.0	13 0.9	13 0.9	11 0.7	8 0.5
加工	85 6.0	75 5.3	72 5.1	67 4.7	60 4.2
利用	191 13.6	191 13.6	213 15.2	186 13.2	232 16.5
指導	492 35.1	437 31.2	427 30.5	426 30.4	433 30.9
宅地等供給	6 0.4	6 0.4	6 0.4	6 0.4	6 0.4
その他事業等 (管理含む)	797 56.9	756 54.0	747 53.3	753 53.7	705 50.3
(うち内部検査・監査担当)	38 2.7	37 2.6	34 2.4	36 2.5	35 2.5
合計	5,709 407.7	5,364 383.1	5,323 380.2	4,918 351.2	4,904 350.2
信用事業総利益	8,567,942	8,882,619	8,548,265	8,493,355	8,537,759
共済事業総利益	9,736,428	9,757,785	9,172,345	9,189,273	9,356,268
購買事業総利益	12,353,117	12,094,284	11,929,266	11,478,100	12,259,903
販売事業総利益	3,850,327	3,991,362	3,847,040	3,873,226	3,865,615
担当職員1人当たりの信用事業総利益	9,363.8	9,825.9	9,615.5	9,841.6	10,115.8
担当職員1人当たりの共済事業総利益	11,646.4	10,939.2	10,329.2	11,247.5	11,125.1
担当職員1人当たりの購買事業総利益	6,688.2	7,456.4	7,441.8	8,708.7	9,337.3
担当職員1人当たりの販売事業総利益	7,333.9	8,528.5	8,273.2	8,223.4	8,367.1

上段：県内合計 下段：1組合あたり

営農指導員数

(単位：人)

	平成23年度	平成24年度	平成25年度	平成26年度	平成27年度
耕種	89	85	81	74	72
畜産	55	54	50	46	43
野菜	176	162	168	168	153
果樹	56	56	59	52	50
農家の経営指導	29	36	32	28	47
農業機械技術指導	0	0	0	0	0
その他	33	27	28	46	36
合計	438	420	418	414	401

共同利用施設所有状況

(単位：ヶ所)

	平成23年度	平成24年度	平成25年度	平成26年度	平成27年度
精米麦施設	37	37	38	38	36
ライスセンター	36	36	36	36	36
カントリーエレベーター	25	25	25	25	25
共同育苗施設	30	30	30	30	29
青果物集出荷施設	124	122	122	108	106
青果物貯蔵施設 (冷蔵施設を含む)	68	71	71	67	67
青果物加工施設	12	12	11	11	8
茶施設	17	17	18	17	16
農業機械サービスステーション	53	52	51	51	52
自動車分解修理施設	27	27	27	27	27
給油所	135	129	125	122	123
葬祭センター	26	29	29	30	31
農作物直売施設	31	27	26	26	26
合 計	621	614	609	588	582

平成27年度貸借対照表総括表

(単位：千円)

資産の部			負債・純資産の部			
信用事業資産	信用事業資産計		991,466,007	信用事業負債計		1,037,016,877
	預金	現金	6,505,465	貯金	要求払	447,534,047
		系統	618,890,187		定期性	584,218,752
		系統外	6,592,969		(うち定期積金)	13,781,749
		譲渡性預金	0		小計	1,031,752,803
		小計	625,483,161		譲渡性貯金	0
	コールローン	0	売現先勘定	0		
	買現先勘定	0	債券貸借取引受入担保金	0		
	債券貸借取引支払保証金	0	借入金	手形借入金	0	
	有価証券	57,029,521		証書借入金	3,216,855	
	貸出金	手形貸付金		7,346,127	当座借越	0
		証書貸付金		279,170,294	その他	0
		当座貸越		8,422,085	小計	3,216,855
		その他貸出金		10,923,174	(うち転貸資金)	1,666,800
		小計	305,861,688	外国為替	0	
	(うち転貸資金)	6,699,436	その他信用事業負債	未払費用	736,769	
	外国為替	0		その他の負債	1,310,428	
	小計	914,073		小計	2,047,205	
その他の信用事業資産	未収収益	713,570	諸引当金	諸引当金計	0	
	その他の資産	200,499		(うち金融商品取引責任準備金)	0	
	小計	914,073		債務保証	0	
	債務保証見返	0	共済事業負債	共済事業負債計	8,342,529	
	▲貸倒引当金	▲ 4,327,926		共済借入金	851,105	
	(▲うち個別貸倒引当金)	▲ 3,345,451		共済資金	4,644,018	
共済事業資産	共済事業資産計	985,630		共済未払利息	10,410	
	共済貸付金	858,970		未経過共済付加収入	2,738,264	
	共済未収利息	10,600		共済未払費用	78,501	
	その他共済事業資産	118,132	その他共済事業負債	20,202		
	▲貸倒引当金	▲ 2,085	経済事業負債計	23,629,525		
	(▲うち個別貸倒引当金)	▲ 55	支払手形	0		
経済事業資産	経済事業資産計	44,072,912	経済事業未払金	13,082,955		
	受取手形	100,473	(うち購買未払金)	10,535,901		
	経済事業未収金	20,335,867	(うち販売未払金)	2,033,857		
	(うち購買未収金)	17,578,794	経済受託債務	7,942,270		
	(うち販売未収金)	1,556,268	その他の経済事業負債	2,604,287		
	経済受託債権	7,982,560	設備借入金	3,360,506		
	棚卸資産	7,060,799	雑負債	5,199,698		
	その他の経済事業資産	9,639,917	諸引当金	諸引当金計	10,187,766	
	▲貸倒引当金	▲ 1,046,716		賞与引当金	1,624,879	
	(▲うち個別貸倒引当金)	▲ 902,683		退職給付引当金	7,803,883	
雑資産	6,026,420		その他の引当金	92,405		
事業資産計	1,042,550,969		繰延税金負債	180,091		
固定資産	固定資産計	86,297,808	再評価に係る繰延税金負債	7,690,312		
	有形固定資産	建物	81,738,473	負債計	1,095,607,341	
		機械装置	33,535,385	純資産計	100,841,942	
		土地	49,654,201	組合員資本計	80,095,065	
		リース資産	357,485	出資金	48,292,005	
		建設仮勘定	109,809	(うち後配出資金)	0	
		その他の有形固定資産	26,297,390	未払込出資金(控除)	0	
		減価償却累計額(控除)	▲ 107,947,755	回転出資金	751,479	
	小計	83,745,006	資本準備金	1,514		
	無形固定資産	538,736	再評価積立金	0		
(うちリース資産)	0	組合員資本	利益剰余金計	31,857,714		
合併特別勘定	2,014,057		利益準備金	15,525,348		
外部出資	外部出資計		66,284,578	任意積立金	12,015,793	
	系統		60,820,882	当期末処分剰余金	4,316,569	
	系統外		4,960,129	(うち当期剰余金)	3,476,146	
	子会社等		525,170	処分未済持分	▲ 807,649	
繰延税金資産	1,286,483	評価・換算	評価・換算差額等計	20,746,871		
再評価に係る繰延税金資産	0		その他有価証券評価差額金	3,084,925		
繰延資産	0		繰延ヘッジ損益	0		
			土地再評価差額金	17,661,940		
資産合計	1,196,449,287	負債・純資産合計	1,196,449,287			

※ 千円未満は四捨五入で表示してあるため、計や合計は一致しないことがあります。

平成27年度損益計算書総括表

(単位：千円)

1. 事業総利益 (A)	38,403,960	(11) 加工事業収益	3,126,652
(1) 信用事業収益	11,526,692	(12) 加工事業費用	2,773,013
資金運用収益	10,477,430	※加工事業総利益	353,632
(うち預金利息)	3,818,877	(13) 利用事業収益	8,892,814
(うち有価証券利息)	596,925	(14) 利用事業費用	6,483,150
(うち貸出金利息)	5,578,053	※利用事業総利益	2,409,656
(うちその他受入利息)	483,555	(15) 宅地等供給事業収益	116,829
役務取引等収益	530,569	(16) 宅地等供給事業費用	29,679
その他事業直接収益	203,872	※宅地等供給事業総利益	87,148
その他経常収益	314,807	(17) その他事業収益	7,522,450
(2) 信用事業費用	2,988,929	(18) その他事業費用	5,725,015
資金調達費用	785,111	※その他事業総利益	1,797,418
(うち貯金利息)	735,253	(19) 指導事業収入	739,797
(うち給付補てん備金繰入)	13,138	(うち賦課金)	67,768
(うち譲渡性貯金利息)	0	(20) 指導事業支出	1,181,914
(うち借入金利息)	29,011	※指導事業収支差額	▲ 442,112
(うちその他支払利息)	7,688	2. 事業管理費 (B)	35,201,610
役務取引等費用	145,843	(1) 役員報酬	568,857
その他事業直接費用	1	(2) 役員退職慰労金	179,749
その他経常費用	2,057,963	役員退職慰労引当金戻入 (控除)	▲ 172,794
(うち貸倒引当金繰入額)	97,432	(3) 役員退職慰労引当金繰入	134,212
(うち貸倒引当金戻入益)	▲ 183,524	(4) 給料手当	20,212,876
(うち貸出金償却)	▲ 799	賞与引当金戻入 (控除)	▲ 1,409,475
※信用事業総利益	8,537,759	(5) 賞与引当金繰入	1,587,749
(3) 共済事業収益	10,136,588	(6) 福利厚生費	3,813,716
共済付加収入	9,448,179	(7) 退職給付費用	1,635,915
共済貸付金利息	22,273	(8) その他事業管理費	8,650,805
その他の収益	666,123	事業利益 (C) = (A) - (B)	3,202,346
(4) 共済事業費用	780,314	3. 事業外損益 (D)	1,660,541
共済借入金利息	22,383	(1) 事業外収益	1,756,928
共済推進費	379,742	(うち受取雑利息)	24,513
共済保全費	188,755	(うち受取出資配当金)	942,628
その他の費用	189,412	(うち賃貸料)	340,781
(うち貸倒引当金繰入額)	957	(うち貸倒引当金戻入益)	0
(うち貸倒引当金戻入益)	▲ 69	(うち償却債権取立益)	96,387
(うち貸出金償却)	0	(うち雑収入)	352,602
※共済事業総利益	9,356,268	(2) 事業外費用	167,015
(5) 購買事業収益	102,007,805	(うち支払雑利息)	28,824
(買取) 購買品供給高	97,671,184	(うち貸倒損失)	0
(受託) 購買手数料	2,136	(うち寄付金)	14,103
修理サービス料	1,131,337	(うち雑損失)	115,054
その他の収益	3,203,133	経常利益 (E) = (C) + (D)	4,792,262
(6) 購買事業費用	89,747,895	4. 特別利益 (F)	1,325,053
(買取) 購買品供給原価	86,580,615	(うち固定資産処分益)	34,240
購買品供給費	476,852	(うち一般補助金)	851,733
修理サービス費	77,204	(その他の特別利益)	439,074
その他の費用	2,613,212	5. 特別損失 (G)	1,630,486
(うち貸倒引当金繰入額)	6,400	(うち固定資産処分損)	162,354
(うち貸倒引当金戻入益)	▲ 165,502	(うち固定資産圧縮損)	967,439
(うち貸倒損失)	770	(うち減損損失)	165,058
※購買事業総利益	12,259,903	(その他の特別損失)	335,627
(7) 販売事業収益	5,972,724	税引前当期利益 (H) = (E) + (F) - (G)	4,486,830
(買取) 販売品販売高	668,014	6. 法人税、住民税及び事業税 (I)	1,034,195
(受託) 販売手数料	3,039,694	法人税等調整額 (J)	▲ 23,515
その他の収益	2,265,007	当期剰余金 (K) = (H) - (I) - (J)	3,476,146
(8) 販売事業費用	2,107,103	前期繰越剰余金 (L)	736,700
(買取) 販売品販売原価	536,456	任意積立金取崩額 (M)	103,712
販売費	101,772	当期末処分剰余金	
その他の費用	1,468,868	(N) = (K) + (L) + (M)	4,316,569
(うち貸倒引当金繰入額)	3,945		
(うち貸倒引当金戻入益)	▲ 2,843		
(うち貸倒損失)	0		
※販売事業総利益	3,865,615		
(9) 農業倉庫事業収益	292,175		
(10) 農業倉庫事業費用	113,544		
※農業倉庫事業総利益	178,629		

※ 千円未満は四捨五入で表示してあるため、計や合計は一致しないことがあります。

貸借対照表一覧表

(単位：千円)

資産の部		平成23年度	平成24年度	平成25年度	平成26年度	平成27年度	
信用事業資産	信用事業資産計	890,315,473	902,835,767	916,264,540	954,881,029	991,466,007	
	現金	6,143,560	6,890,267	6,507,905	6,221,648	6,505,465	
	預金	系統	494,919,169	511,053,008	529,090,549	574,035,243	618,890,187
		系統外	7,228,362	6,824,830	7,146,877	6,314,232	6,592,969
		譲渡性預金	0	0	0	0	0
		小計	502,147,531	517,877,843	536,237,432	580,349,481	625,483,161
	コールローン	0	0	0	0	0	
	買現先勘定	0	0	0	0	0	
	債券貸借取引支払保証金	0	0	0	0	0	
	有価証券	77,537,298	75,040,956	72,867,447	64,221,509	57,029,521	
	貸出金	手形貸付金	8,636,640	7,727,859	7,500,831	7,265,988	7,346,127
		証券貸付金	275,735,219	276,524,963	275,663,044	280,209,770	279,170,294
		当座貸越	12,198,862	11,584,952	10,977,796	9,838,487	8,422,085
		その他貸出金	12,622,875	10,957,810	10,282,936	10,224,219	10,923,174
		小計	309,193,607	306,795,593	304,424,617	307,538,472	305,861,688
	(うち転貸資金)	8,864,878	7,909,312	7,162,358	6,546,450	6,699,436	
	外国為替	0	0	0	0	0	
	その他の信用事業資産	未収収益	1,395,606	1,261,375	908,232	764,408	713,570
		その他の資産	281,207	347,344	221,708	231,025	200,499
		小計	1,676,813	1,608,725	1,129,945	995,434	914,073
債務保証見返	0	0	0	0	0		
▲貸倒引当金	▲ 6,383,364	▲ 5,377,634	▲ 4,902,824	▲ 4,445,542	▲ 4,327,926		
(▲うち個別貸倒引当金)	▲ 5,429,283	▲ 4,394,219	▲ 3,898,277	▲ 3,461,108	▲ 3,345,451		
共済事業資産	共済事業資産計	881,294	990,970	990,600	980,882	985,630	
	共済貸付金	713,518	775,324	838,379	866,172	858,970	
	共済未収利息	9,664	9,510	10,209	9,950	10,600	
	その他共済事業資産	159,962	208,849	143,764	106,752	118,132	
	▲貸倒引当金	▲ 1,858	▲ 2,720	▲ 1,760	▲ 1,998	▲ 2,085	
	(▲うち個別貸倒引当金)	▲ 34	▲ 424	0	0	▲ 55	
経済事業資産	経済事業資産計	49,628,905	48,870,373	49,713,885	44,522,536	44,072,912	
	受取手形	141,636	151,777	156,011	105,737	100,473	
	経済事業未収金	23,971,183	22,948,384	24,880,747	21,832,381	20,335,867	
	(うち購買未収金)	21,252,794	20,412,407	22,773,413	19,365,958	17,578,794	
	(うち販売未収金)	2,078,327	1,942,576	1,574,902	1,548,111	1,556,268	
	経済受託債権	8,337,856	8,587,944	7,842,817	6,742,783	7,982,560	
	棚卸資産	7,691,481	7,927,138	7,165,883	7,347,353	7,060,799	
	その他の経済事業資産	11,062,090	10,671,786	10,995,287	9,692,488	9,639,917	
	▲貸倒引当金	▲ 1,575,353	▲ 1,416,669	▲ 1,326,875	▲ 1,198,224	▲ 1,046,716	
	(▲うち個別貸倒引当金)	▲ 1,403,449	▲ 1,250,845	▲ 1,076,192	▲ 1,059,384	▲ 902,683	
雑資産	3,233,247	3,621,647	3,667,333	3,147,340	6,026,420		
事業資産計	944,058,919	956,318,757	970,636,358	1,003,531,787	1,042,550,969		
固定資産	固定資産計	89,007,247	88,942,527	87,879,082	86,830,218	86,297,808	
	有形固定資産	建物	80,759,796	80,664,314	80,591,931	80,831,630	81,738,473
		機械装置	34,171,158	34,134,017	33,675,781	33,242,875	33,535,385
		土地	50,442,861	50,087,867	49,778,373	49,601,993	49,654,201
		減価償却資産					
		リース資産	327,252	327,252	358,525	358,182	357,485
		建設仮勘定	463,491	41,033	21,767	32,147	109,809
		その他の有形固定資産	27,756,618	27,532,943	26,551,785	26,628,345	26,297,390
		減価償却累計額(控除)	▲ 107,701,430	▲ 106,606,346	▲ 105,786,000	▲ 106,482,698	▲ 107,947,755
	小計	86,219,757	86,181,097	85,192,179	84,212,493	83,745,006	
	無形固定資産	704,061	701,495	659,909	597,827	538,736	
	(うちリース資産)	0	0	0	0	0	
	合併特別勘定	2,083,422	2,059,929	2,026,985	2,019,890	2,014,057	
外部出資	外部出資計	65,595,831	66,604,982	66,129,210	66,207,620	66,284,578	
	系統	60,103,429	60,857,712	60,855,920	60,823,650	60,820,882	
	系統外	5,095,530	5,253,119	4,772,858	4,876,448	4,960,129	
	子会社等	415,470	515,470	515,470	525,170	525,170	
繰延税金資産	2,098,519	1,880,607	1,783,815	1,568,555	1,286,483		
再評価に係る繰延税金資産	0	0	0	0	0		
繰延資産	0	0	0	0	0		
資産合計	1,100,760,550	1,113,746,914	1,126,456,763	1,158,169,111	1,196,449,287		

(単位：千円)

負債・純資産の部		平成23年度	平成24年度	平成25年度	平成26年度	平成27年度	
信用事業負債	信用事業負債計	949,377,847	956,775,110	969,096,323	1,002,618,085	1,037,016,877	
	貯金	要求払	392,974,624	400,215,080	402,087,698	417,574,298	447,534,047
		定期性	549,176,915	547,557,759	558,996,873	578,633,832	584,218,752
		(うち定期積金)	14,402,752	14,090,662	13,878,164	66,005,823	13,781,749
		小計	942,151,545	947,772,847	961,084,579	996,208,136	1,031,752,803
	譲渡性貯金	0	0	0	0	0	
	売現先勘定	0	0	0	0	0	
	債券貸借取引受入担保金	0	0	0	0	0	
	借入金	手形借入金	0	0	0	0	0
		証書借入金	5,541,134	4,796,359	4,388,732	3,760,733	3,216,855
		当座借越	0	0	0	0	0
		その他	0	0	0	0	0
		小計	5,541,134	4,796,359	4,388,732	3,760,733	3,216,855
		(うち転貸資金)	4,933,539	4,212,497	4,155,657	2,112,531	1,666,800
	外国為替	0	0	0	0	0	
	その他信用事業負債	未払費用	935,221	768,440	695,913	720,163	736,769
		その他の負債	749,935	3,437,449	2,927,083	1,929,038	1,310,428
		小計	1,685,161	4,205,894	3,623,002	2,649,205	2,047,205
	諸引当金	諸引当金計	0	0	0	0	0
		(うち金融商品取引責任準備金)	0	0	0	0	0
債務保証	0	0	0	0	0		
共済事業負債	共済事業負債計	7,627,739	11,931,527	8,157,106	7,525,113	8,342,529	
	共済借入金	707,962	768,979	827,389	853,469	851,105	
	共済資金	3,895,682	8,166,635	4,375,023	3,801,282	4,644,018	
	共済未払利息	9,511	9,472	10,152	9,931	10,410	
	未経過共済付加収入	2,933,706	2,904,620	2,874,374	2,788,967	2,738,264	
	共済未払費用	69,891	67,140	51,176	53,158	78,501	
	その他共済事業負債	10,962	14,655	18,960	18,278	20,202	
	経済事業負債計	25,264,020	25,717,128	25,676,153	23,799,074	23,629,525	
経済事業負債	支払手形	0	0	0	0	0	
	経済事業未払金	14,032,539	14,189,224	15,838,434	14,083,098	13,082,955	
	(うち購買未払金)	10,904,203	11,235,250	13,267,314	11,098,879	10,535,901	
	(うち販売未払金)	2,688,339	2,458,353	2,053,300	2,490,394	2,033,857	
	経済受託債務	8,309,103	8,039,329	7,100,682	7,375,959	7,942,270	
	その他の経済事業負債	2,922,369	3,488,562	2,737,024	2,340,001	2,604,287	
	設備借入金	3,058,667	4,098,604	4,021,318	3,957,455	3,360,506	
	雑負債	5,402,575	4,585,489	6,655,276	5,202,396	5,199,698	
諸引当金	諸引当金計	12,013,003	11,458,205	11,015,323	10,437,304	10,187,766	
	賞与引当金	1,472,177	1,460,530	1,549,122	1,541,977	1,624,879	
	退職給付引当金	9,797,475	9,212,798	8,517,754	8,093,434	7,803,883	
	その他の引当金	21,111	73,468	111,185	96,714	92,405	
繰延税金負債	1,795	211	0	0	180,091		
再評価に係る繰延税金負債	7,848,614	7,854,785	7,754,499	7,720,886	7,690,312		
負債計	1,010,594,287	1,022,421,089	1,032,376,034	1,061,260,345	1,095,607,341		
純資産	純資産計	90,166,257	91,325,817	94,080,720	96,908,759	100,841,942	
	組合員資本	組合員資本計	70,015,947	71,511,191	74,774,543	77,271,201	80,095,065
		出資金	48,937,032	48,616,889	48,407,319	48,369,746	48,292,005
		(うち後配出資金)	0	0	0	0	0
		未払込出資金(控除)	0	0	0	0	0
		回転出資金	696,770	714,128	731,994	727,684	751,479
		資本準備金	1,514	1,514	1,514	1,514	1,514
		再評価積立金	0	0	0	0	0
		利益剰余金	利益剰余金計	21,290,606	23,002,461	26,447,262	28,979,485
	利益準備金		12,331,731	12,902,831	13,814,909	14,630,920	15,525,348
	任意積立金		6,702,358	7,132,098	8,157,071	10,549,767	12,015,793
	当期末処分剰余金		2,256,516	2,967,532	4,475,282	3,798,795	4,316,569
	処分未済持分	▲ 909,978	▲ 823,804	▲ 813,547	▲ 807,229	▲ 807,649	
算評価額等換	評価・換算差額等計	20,150,307	19,814,622	19,306,172	19,637,554	20,746,871	
	その他有価証券評価差額金	438,809	684,092	1,381,615	1,881,185	3,084,925	
	土地再評価差額金	19,711,494	19,130,526	17,924,552	17,756,365	17,661,940	
負債・純資産合計	1,100,760,550	1,113,746,914	1,126,456,763	1,158,169,111	1,196,449,287		

※ 計や合計については、千円未満は四捨五入で表示してあるため、一致しないことがあります。

損益計算書一覧表

(単位：千円)

	平成23年度	平成24年度	平成25年度	平成26年度	平成27年度
1. 事業総利益 (A)	38,485,725	38,872,515	37,275,074	37,570,824	38,403,960
(1) 信用事業収益	12,600,359	11,743,212	11,424,444	11,385,558	11,526,692
資金運用収益	11,861,623	10,997,985	10,575,112	10,486,008	10,477,430
(うち預金利息)	3,807,960	3,589,958	3,403,518	3,535,254	3,818,877
(うち有価証券利息)	929,782	858,497	804,985	700,680	596,925
(うち貸出金利息)	7,079,345	6,508,762	6,149,071	5,872,536	5,578,053
役務取引等収益	495,370	496,662	506,576	522,208	530,569
その他事業直接収益	16,364	35,106	78,711	68,354	203,872
その他経常収益	227,002	213,443	264,030	308,978	314,807
(2) 信用事業費用	4,032,417	2,860,593	2,876,171	2,892,196	2,988,929
資金調達費用	951,655	818,036	749,168	750,940	785,111
(うち貯金利息)	848,170	727,674	663,622	691,166	735,253
(うち給付補てん備金繰入)	27,018	16,534	13,699	12,711	13,138
(うち譲渡性貯金利息)	0	0	0	0	0
(うち借入金利息)	56,862	47,764	39,935	33,471	29,011
役務取引等費用	106,650	119,881	134,922	136,920	145,843
その他事業直接費用	43,305	44,893	6,461	5	1
その他経常費用	2,930,807	1,877,767	1,985,608	2,004,320	2,057,963
※信用事業総利益	8,567,942	8,882,619	8,548,265	8,493,355	8,537,759
(3) 共済事業収益	10,517,341	10,546,033	9,957,551	9,963,320	10,136,588
共済付加収入	10,043,027	10,052,464	9,567,429	9,565,042	9,448,179
共済貸付金利息	21,055	21,725	22,298	22,316	22,273
その他の収益	453,259	471,834	367,807	375,949	666,123
(4) 共済事業費用	780,913	788,248	785,198	774,041	780,314
共済借入金利息	20,861	21,638	22,313	22,555	22,383
共済推進費	415,292	392,021	372,365	370,111	379,742
共済保全費	164,196	172,695	176,179	192,593	188,755
その他の費用	180,564	201,874	214,320	188,760	189,412
※共済事業総利益	9,736,428	9,757,785	9,172,345	9,189,273	9,356,268
(5) 購買事業収益	113,660,075	113,191,565	119,998,450	105,928,915	102,007,805
(買取) 購買品供給高	109,060,238	108,755,143	115,387,090	101,631,793	97,671,184
(受託) 購買手数料	0	1,200	2,304	2,153	2,136
修理サービス料	1,188,701	1,160,726	1,154,416	1,141,602	1,131,337
その他の収益	3,411,136	3,274,484	3,454,625	3,153,351	3,203,133
(6) 購買事業費用	101,306,958	101,097,281	108,069,176	94,450,807	89,747,895
(買取) 購買品供給原価	97,658,309	97,664,261	104,341,696	90,974,680	86,580,615
購買品供給費	595,474	607,836	602,460	574,746	476,852
修理サービス費	83,383	75,558	75,471	77,809	77,204
その他の費用	2,969,792	2,749,612	3,049,532	2,823,558	2,613,212
※購買事業総利益	12,353,117	12,094,284	11,929,266	11,478,100	12,259,903
(7) 販売事業収益	5,495,109	5,998,653	6,265,938	5,985,349	5,972,724
(買取) 販売品販売高	605,846	817,184	1,034,442	704,161	668,014
(受託) 販売手数料	2,892,463	3,006,209	2,988,296	3,000,968	3,039,694
その他の収益	1,996,800	2,175,252	2,243,191	2,280,213	2,265,007
(8) 販売事業費用	1,644,782	2,007,291	2,418,893	2,112,117	2,107,103
(買取) 販売品販売原価	493,924	688,951	888,218	595,791	536,456
販売費	144,104	104,992	107,120	102,029	101,772
その他の費用	1,006,754	1,213,342	1,423,549	1,414,291	1,468,868
※販売事業総利益	3,850,327	3,991,362	3,847,040	3,873,226	3,865,615
(9) 農業倉庫事業収益	304,336	296,645	308,634	307,347	292,175
(10) 農業倉庫事業費用	98,551	103,880	107,786	105,417	113,544
※農業倉庫事業総利益	205,785	192,765	200,845	201,924	178,629
(11) 加工事業収益	3,021,284	3,069,978	3,196,101	2,972,144	3,126,652
(12) 加工事業費用	2,617,163	2,772,895	3,316,068	2,636,451	2,773,013
※加工事業総利益	404,121	297,083	-119,970	335,685	353,632

(単位：千円)

	平成23年度	平成24年度	平成25年度	平成26年度	平成27年度
(13) 利用事業収益	7,364,420	7,439,963	7,832,806	9,082,182	8,892,814
(14) 利用事業費用	5,432,258	5,449,245	5,755,752	6,552,114	6,483,150
※利用事業総利益	1,932,162	1,990,718	2,077,049	2,530,064	2,409,656
(15) 宅地等供給事業収益	122,682	130,740	129,139	144,964	116,829
(16) 宅地等供給事業費用	38,612	31,149	23,311	32,224	29,679
※宅地等供給事業総利益	84,070	99,591	105,826	112,738	87,148
(17) その他事業収益	7,293,338	7,931,740	8,501,548	7,389,940	7,522,450
(18) その他事業費用	5,534,128	5,930,213	6,535,812	5,595,118	5,725,015
※その他事業総利益	1,759,210	2,001,527	1,965,734	1,794,816	1,797,418
(19) 指導事業収入	805,722	743,750	744,988	693,222	739,797
(うち賦課金)	97,572	139,853	73,776	69,630	67,768
(20) 指導事業支出	1,213,144	1,178,971	1,196,361	1,131,623	1,181,914
※指導事業収支差額	▲ 407,422	▲ 435,221	▲ 451,364	▲ 438,395	▲ 442,112
2. 事業管理費 (B)	36,259,878	35,985,085	35,189,407	34,947,500	35,201,610
(1) 役員報酬	578,828	570,537	571,429	566,918	568,857
(2) 役員退職慰労金	229,447	154,303	6,673	96,753	179,749
役員退職慰労引当金戻入 (控除)	▲ 238,722	▲ 153,245	▲ 6,673	▲ 90,302	▲ 172,794
(3) 役員退職慰労引当金繰入	137,359	142,411	140,414	134,270	134,212
(4) 給料手当	20,306,555	20,258,847	19,849,922	19,961,249	20,212,876
賞与引当金戻入 (控除)	▲ 1,480,351	▲ 1,433,829	▲ 1,324,496	▲ 1,416,831	▲ 1,409,475
(5) 賞与引当金繰入	1,433,267	1,424,300	1,512,779	1,505,868	1,587,749
(6) 福利厚生費	3,678,496	3,728,007	3,756,194	3,755,503	3,813,716
(7) 退職給付費用	2,175,459	2,110,313	1,656,161	1,630,305	1,635,915
(8) その他事業管理費	9,439,540	9,183,441	9,027,004	8,803,766	8,650,805
事業利益 (C) = (A) - (B)	2,225,842	2,887,425	2,085,662	2,623,316	3,202,346
3. 事業外損益 (D)	1,128,661	1,327,014	1,672,535	1,656,081	1,660,541
(1) 事業外収益	1,158,132	1,369,950	1,704,725	1,682,686	1,756,928
(うち受取雑利息)	42,783	20,880	23,299	21,791	24,513
(うち受取出資配当金)	420,896	598,047	976,603	999,506	942,628
(うち賃貸料)	289,541	293,220	308,858	334,250	340,781
(うち雑収入)	375,425	402,569	356,035	294,267	352,602
(2) 事業外費用	196,404	375,491	198,272	159,480	167,015
(うち支払雑利息)	44,324	39,987	47,379	35,271	28,824
(うち寄付金)	30,692	10,924	13,908	10,855	14,103
(うち雑損失)	118,729	320,274	131,840	107,154	115,054
経常利益 (E) = (C) + (D)	3,187,570	3,881,882	3,592,109	4,146,521	4,792,262
4. 特別利益 (F)	633,386	3,926,750	7,505,704	1,260,223	1,325,053
(うち固定資産処分益)	70,336	66,573	81,596	81,034	34,240
(うち一般補助金)	447,933	3,557,205	5,967,135	1,104,534	851,733
5. 特別損失 (G)	1,180,578	5,097,830	7,698,697	1,779,787	1,630,486
(うち固定資産処分損)	104,321	315,931	382,300	180,804	162,354
(うち固定資産圧縮損)	484,449	2,854,587	6,690,368	1,105,185	967,439
(うち減損損失)	446,697	1,031,045	362,141	302,593	165,058
税引前当期利益 (H) = (E) + (F) - (G)	2,640,376	2,710,804	3,399,120	3,626,955	4,486,830
6. 法人税、住民税及び事業税 (I)	755,334	926,787	758,492	670,109	1,034,195
法人税等調整額 (J)	25,183	▲ 36,788	▲ 39,210	▲ 45,415	▲ 23,515
当期剰余金 (K) = (H) - (I) - (J)	1,859,855	1,820,800	2,679,833	3,002,259	3,476,146
当期繰越剰余金 (▲損失金) (L)	225,652	307,859	1,445,420	626,949	736,700
任意積立金取崩額 (M)	171,002	838,864	350,020	169,580	103,712
当期末処分剰余金 (▲損失金) (N) = (K) + (L) + (M)	2,256,516	2,967,532	4,475,282	3,798,795	4,316,569

※ 計や合計については、千円未満を四捨五入で表示してあるため、一致しないことがあります。

平成27年度貸借対照表（B/S）・損益計算書（P/L）注意事項

(1) 税効果会計（繰延税金資産）

	H23年度	H24年度	H25年度	H26年度	H27年度
<B/S>繰延税金資産	2,098,519	1,880,607	1,783,815	1,568,555	1,286,483
<P/L>法人税等調整額	25,183	▲36,788	▲39,210	▲45,415	▲23,515

税効果会計とは、法人税法により前払いした税金（将来は損金として認められ無税処理できる費用を有税による費用処理を行い課税された税金）で将来還付効果があると見込まれるものを、資産（繰延税金資産）に計上する会計。

(2) 損益計算書の変更

下記について、平成24年4月1日以後開始した事業年度から変更となった。

- ①「貸倒引当金戻入金」の表示区分が「特別利益」から「事業費用」若しくは「事業外費用」又は「事業外収益」に変更された。
- ②「償却債権取立益」の1；表示区分が「特別利益」から「事業外収益」に変更された。
- ③「前期繰越剰余金（又は前期繰越損失金）」の科目名が「当期首繰越剰余金（又は当期首繰越損失金）」に変更された。
- ④特別利益の前期損益修正益及び特別損失の前期損益修正益が廃止された。

(3) 土地の再評価

土地の再評価に関する法律（平成10年法律第34号）に基づき事業用土地の再評価を実施した農協は、14組合中11組合。

土地の再評価とは所有する全ての事業用土地について時価評価を行い、当該事業用土地の帳簿価額を改定すること（期間中に一度だけ再評価を実施することができた）。

再評価前と後の差額は、貸借対照表の負債科目「再評価に係る繰延税金負債」と、純資産科目「土地再評価差額金」に分けて計上される。

(4) 有価証券の時価会計

満期保有目的以外の有価証券は時価で計上。時価と簿価の差額分については、差益がでている場合、負債の「繰延税金負債」と、純資産の「その他有価証券評価差額金」にプラスで計上され、差損がでている場合、資産の「繰延税金資産」と、純資産の「その他有価証券評価差額金」にマイナスで計上されることになる。

(5) 減損会計

固定資産の価格や収益性が著しく低下（減損）した場合に帳簿価額の臨時的な減額を行う会計処理。損益計算書では特別損失に計上される。

信用事業 主要勘定月末平均残高

(単位：千円)

		平成23年度	平成24年度	平成25年度	平成26年度	平成27年度
預金	系 統	512,170,722	521,304,373	530,211,753	559,912,042	604,756,967
	系 統 外	7,156,421	7,205,630	7,081,569	6,213,786	6,081,601
	合 計	519,327,143	528,510,003	537,293,322	566,125,828	610,838,568
貸出金	手形貸付金	8,693,095	7,980,374	7,646,337	7,578,975	6,993,809
	証書貸付金	270,917,238	271,222,209	268,272,046	266,289,447	276,004,867
	その他貸付金	24,852,257	24,897,970	25,273,809	27,557,357	21,962,327
	小 計	304,462,590	304,100,553	301,192,192	301,425,779	304,961,003
	(うち正・准組合員)	193,364,113	199,406,982	199,966,689	203,125,183	200,854,537
	割 引 手 形	0	0	0	0	0
	合 計	304,462,590	304,100,553	301,192,192	301,425,779	304,961,003
有価証券等	国 債	21,233,829	22,501,543	26,200,036	25,772,376	21,692,793
	地 方 債	3,209,859	4,112,694	6,707,671	10,061,819	13,380,490
	政 府 保 証 債	401,945	246,866	200,760	245,854	114,874
	金 融 債	48,123,482	45,514,167	37,849,559	30,006,104	21,022,969
	短 期 社 債	0	0	0	0	0
	社 債	2,344,356	2,981,575	2,735,513	3,304,923	3,886,647
	外 国 証 券	0	0	0	0	0
	株 式	0	0	0	0	0
	受 益 証 券	0	0	0	0	0
	投 資 証 券	0	0	0	0	0
	小 計	75,313,471	75,356,845	73,693,539	69,391,076	60,097,773
	買 入 金 銭 債 権	0	0	0	0	0
	金 銭 の 信 託	0	0	0	0	0
	商 品 有 価 証 券	0	0	0	0	0
合 計	75,313,471	75,356,845	73,693,539	69,391,076	60,097,773	
貯金	要 求 払	381,625,760	390,483,901	398,466,204	408,748,050	432,727,754
	定 期 性	569,687,797	569,416,147	566,796,465	579,874,473	595,650,014
	合 計	951,313,557	959,900,048	965,262,669	988,622,523	1,028,377,768
借入金	借入金合計	5,876,603	5,549,994	4,673,186	4,163,132	3,603,402
	(うち系統)	452,020	724,537	486,314	526,477	304,509

共済事業

(単位：万円、件)

		平成23年度	平成24年度	平成25年度	平成26年度	平成27年度
調査農協数		14	14	14	14	14
共済契約保有高	養老生命 (除:こども)	137,035,736	122,262,530	109,867,032	97,111,406	85,088,561
	終身	149,392,969	154,031,491	150,678,665	146,711,228	142,474,849
	こども	22,879,004	22,851,152	23,080,422	22,880,016	22,544,915
	建物更生	213,553,390	212,039,054	210,391,196	209,386,326	209,852,252
	定期	3,858,030	3,440,730	3,109,650	2,877,920	2,691,150
	がん	558,150	486,250	425,600	385,000	344,250
	医療	2,163,840	2,371,415	2,388,850	2,314,385	2,234,805
	介護共済			145,351	374,207	581,493
	計	529,441,119	517,482,622	500,086,766	482,040,488	465,812,275
戸当り保障		3,702	3,618	3,496	3,317	3,210
自動車共済契約件数		224,166	225,718	228,075	227,919	225,552
自賠償共済契約件数		151,244	149,166	147,809	144,806	144,039

※ 定期は、定期生命、定期医療及び年金定期特約の合計。

※ 介護共済は平成25年度より開始。

購買事業

(単位：千円)

		平成22年度	平成23年度	平成24年度	平成25年度	平成26年度	平成27年度	
生産資材	肥料	当期供給・取扱高	8,319,824	8,146,691	8,253,732	8,962,909	7,230,381	7,889,663
		購買手数料 (購買利益を含む)	731,850	754,494	736,965	812,800	642,868	711,346
	農薬	当期供給・取扱高	7,863,010	7,590,461	7,602,190	8,364,836	6,831,795	7,334,594
		購買手数料 (購買利益を含む)	619,092	590,912	597,091	624,092	510,174	551,548
	飼料	当期供給・取扱高	12,304,764	12,850,667	12,520,009	13,063,363	12,369,421	12,281,174
		購買手数料 (購買利益を含む)	453,581	469,125	463,862	474,005	445,201	434,671
	農業機械	当期供給・取扱高	6,104,386	6,331,245	6,443,597	8,336,679	5,877,859	7,914,159
		購買手数料 (購買利益を含む)	659,174	685,612	658,116	791,160	612,750	780,059
	燃料	当期供給・取扱高	26,444,512	26,928,007	25,490,155	26,948,455	23,237,996	17,939,265
		購買手数料 (購買利益を含む)	2,245,834	2,225,096	2,013,306	2,000,805	2,172,874	2,219,258
自動車	当期供給・取扱高	4,624,043	4,183,806	3,741,941	3,925,022	3,322,787	3,460,157	
	購買手数料 (購買利益を含む)	320,118	299,745	210,669	215,030	230,457	278,537	
その他	当期供給・取扱高	17,045,531	18,022,697	18,044,889	18,830,196	17,592,152	17,884,379	
	購買手数料 (購買利益を含む)	1,263,304	1,299,188	1,383,908	1,467,774	1,278,756	1,300,176	
小計	当期供給・取扱高	82,706,070	84,053,574	82,096,543	88,431,494	76,462,431	74,703,429	
	購買手数料 (購買利益を含む)	6,292,953	6,324,172	6,063,951	6,385,700	5,893,113	6,275,630	
生活物資	食料品	当期供給・取扱高	12,123,752	11,805,070	11,260,806	9,759,314	9,027,057	9,175,519
		購買手数料 (購買利益を含む)	2,103,784	2,077,178	1,987,619	1,714,348	1,625,070	1,626,205
	衣料品	当期供給・取扱高	41,403	42,216	8,046	37,999	28,647	745
		購買手数料 (購買利益を含む)	9,490	9,998	862	3,885	3,319	55
	耐久消費財	当期供給・取扱高	1,740,215	1,622,201	1,635,467	1,168,687	896,067	814,666
		購買手数料 (購買利益を含む)	148,581	145,867	152,938	85,807	62,913	61,999
	日用保健雑貨用品	当期供給・取扱高	2,975,058	2,790,930	2,750,567	3,128,628	3,214,207	2,784,082
		購買手数料 (購買利益を含む)	370,408	341,998	339,306	377,676	403,605	336,164
	家庭燃料	当期供給・取扱高	7,124,771	7,102,638	7,020,734	10,231,793	6,770,356	5,918,271
		購買手数料 (購買利益を含む)	2,441,454	2,341,414	2,252,434	2,323,649	2,286,074	2,393,605
	その他	当期供給・取扱高	1,601,592	1,643,553	3,990,439	2,659,755	5,247,370	4,287,669
		購買手数料 (購買利益を含む)	160,600	161,242	294,948	156,588	385,140	399,016
	小計	当期供給・取扱高	25,606,791	25,006,608	26,666,083	26,969,939	25,183,727	22,980,970
		購買手数料 (購買利益を含む)	5,234,317	5,077,697	5,028,122	4,661,978	4,766,138	4,817,065
合計	当期供給・取扱高	108,312,866	109,061,611	108,755,906	115,401,442	101,646,162	97,684,407	
	購買手数料 (購買利益を含む)	11,527,270	11,401,869	11,092,080	11,047,683	10,659,260	11,092,697	

販売事業

(単位：千円)

		平成23年度	平成24年度	平成25年度	平成26年度	平成27年度	
農産物	米	当期販売・取扱高	17,405,910	17,879,900	15,247,989	13,405,569	13,937,375
		販売手数料 (販売利益を含む)	494,155	509,195	447,752	370,077	408,162
	麦	当期販売・取扱高	584,142	691,830	730,566	865,781	761,884
		販売手数料 (販売利益を含む)	47,670	50,332	51,836	56,450	48,341
	雑穀・豆類	当期販売・取扱高	861,168	985,713	895,163	988,688	1,101,971
		販売手数料 (販売利益を含む)	35,790	35,343	31,473	29,306	28,917
	野菜	当期販売・取扱高	71,964,565	74,050,458	74,585,836	77,243,963	78,660,227
		販売手数料 (販売利益を含む)	1,372,152	1,464,693	1,406,008	1,455,312	1,502,648
	果実	当期販売・取扱高	17,853,685	18,096,206	18,246,754	17,677,932	16,736,132
		販売手数料 (販売利益を含む)	325,753	340,765	339,004	347,916	352,840
	茶	当期販売・取扱高	925,355	968,555	467,463	779,278	650,866
		販売手数料 (販売利益を含む)	48,610	50,178	43,140	41,122	36,257
	花き・花木	当期販売・取扱高	4,479,447	4,735,124	4,697,447	4,585,996	4,778,823
		販売手数料 (販売利益を含む)	74,843	78,857	77,407	78,541	79,540
	その他	当期販売・取扱高	4,691,082	4,502,268	5,866,521	5,506,058	4,986,751
		販売手数料 (販売利益を含む)	335,170	311,709	423,755	413,827	363,198
	小計	当期販売・取扱高	118,765,354	121,910,054	120,737,739	121,053,265	121,614,029
		販売手数料 (販売利益を含む)	2,734,143	2,841,072	2,820,375	2,792,551	2,819,903
畜産物	生乳	当期販売・取扱高	9,667,357	9,794,593	9,974,542	10,404,575	10,970,036
		販売手数料 (販売利益を含む)	101,924	102,695	104,968	109,158	116,452
	鶏卵	当期販売・取扱高	154,432	184,871	164,675	192,342	227,640
		販売手数料 (販売利益を含む)	352	228	229	573	853
	肉鶏	当期販売・取扱高	6,875	2,644	1,654	1,412	1,933
		販売手数料 (販売利益を含む)	62	12	15	12	17
	肉用牛	当期販売・取扱高	16,171,275	16,089,597	17,642,179	17,469,101	20,183,544
		販売手数料 (販売利益を含む)	166,084	164,851	183,041	180,594	210,769
	肉豚	当期販売・取扱高	2,217,117	2,065,542	2,195,006	2,347,093	2,381,450
		販売手数料 (販売利益を含む)	17,055	18,654	17,811	18,498	19,273
	その他畜産物	当期販売・取扱高	228,012	611,454	711,703	640,078	338,064
		販売手数料 (販売利益を含む)	2,687	6,921	8,079	7,946	3,979
	小計	当期販売・取扱高	28,445,068	28,748,701	30,689,759	31,054,601	34,102,667
		販売手数料 (販売利益を含む)	288,164	293,361	314,143	316,781	351,343
	合計	当期販売・取扱高	147,210,422	150,658,755	151,427,498	152,107,866	155,716,696
		販売手数料 (販売利益を含む)	3,022,307	3,134,433	3,134,518	3,109,332	3,171,246

リスク管理債権開示状況

(単位：千円)

	貸出金総額	リスク管理債権額				合計
		破綻先債権	延滞債権	3ヶ月以上延滞債権	貸出条件緩和債権	
平成23年度	309,193,607	583,792	13,945,099	455,777	510,606	15,495,275
平成24年度	306,795,593	586,742	12,541,265	412,409	1,214,923	14,755,339
平成25年度	304,424,617	522,334	11,077,963	285,538	1,226,200	13,112,035
平成26年度	307,538,471	466,504	10,546,957	200,404	360,449	11,574,314
平成27年度	305,861,687	320,643	10,138,749	95,050	513,234	11,067,676

自己資本比率の状況

(単位：%)

	平成23年度	平成24年度	平成25年度	平成26年度	平成27年度
県下平均自己資本比率	16.97	17.21	18.00	17.25	17.20

	平成23年度	平成24年度	平成25年度	平成26年度	平成27年度
自己資本比率	組 合 数				
4%未満	0	0	0	0	0
4%以上 8%未満	0	0	0	0	0
8%以上 12%未満	0	1	1	2	1
12%以上 16%未満	5	5	3	3	5
16%以上 20%未満	7	6	8	7	6
20%以上 24%未満	2	2	1	1	2
24%以上 28%未満	0	0	1	1	0
28%以上	0	0	0	0	0



発 行 者：熊本県
所 属：団体支援課
発行年度：平成28年度