

### 第3 県財政に関する調

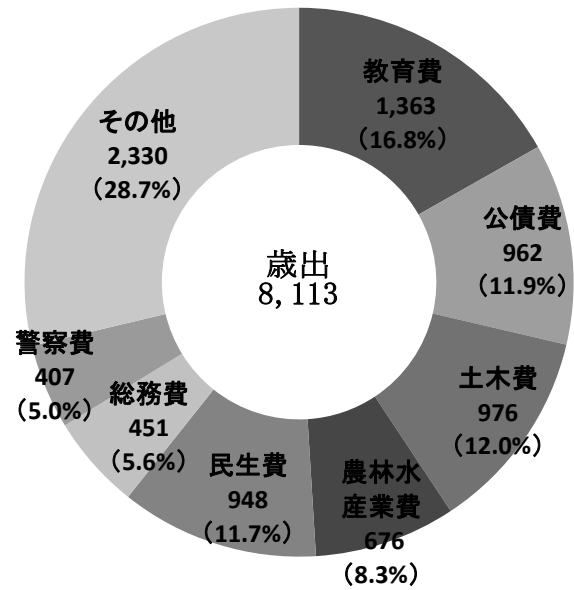
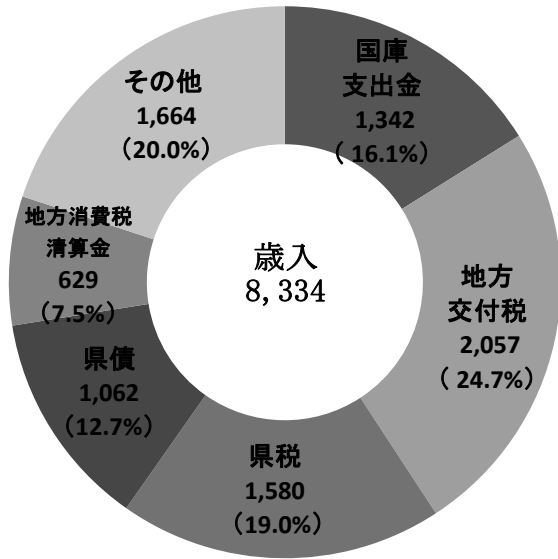


## 12 令和元年度財政内訳(一般会計決算額)

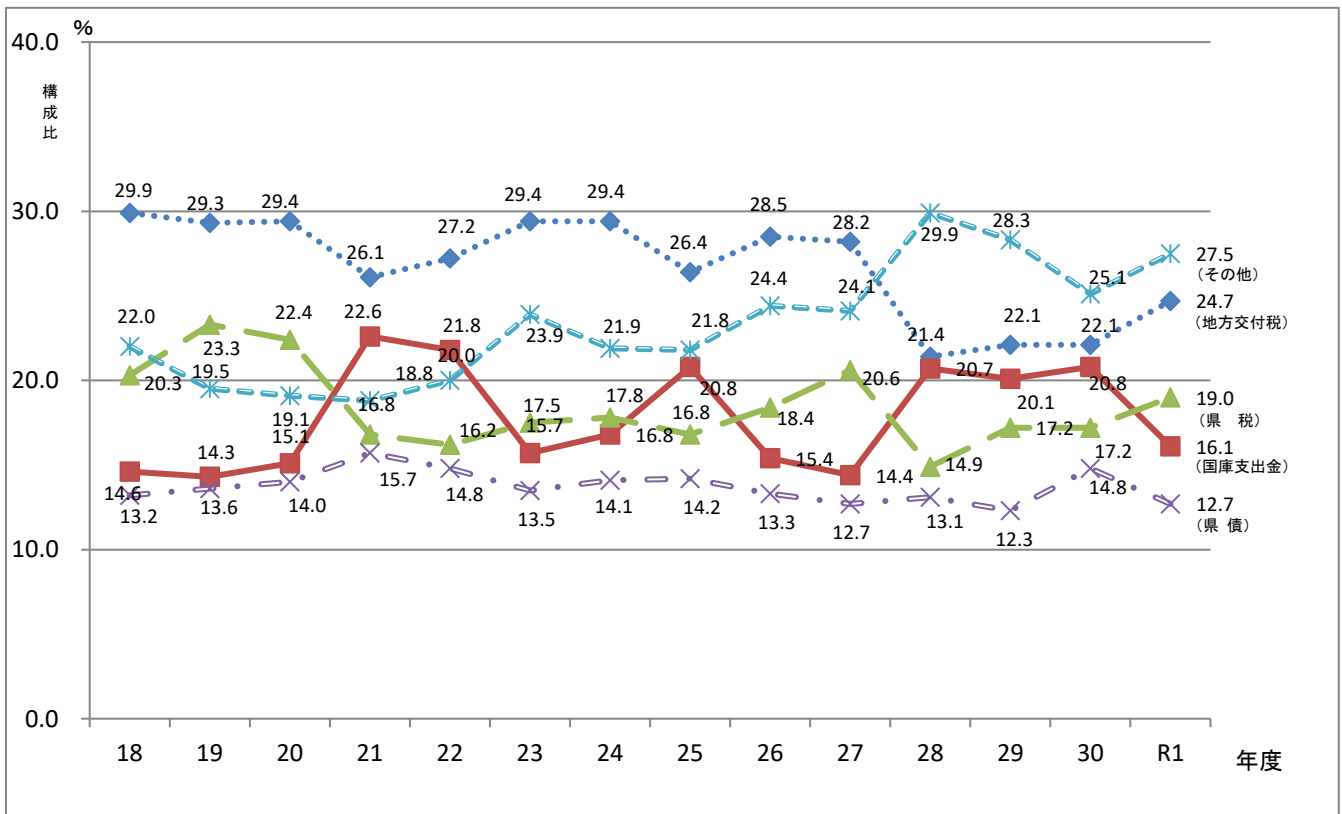
歳入

歳出

(単位:億円)



## 13 歳入構成比の変遷



14 令和元年度歳入歳出

(1) 歳入

(単位：千円、%)

区 分 科 目	予 算 現 額	調 定 額	収 入 済 額	収 入 済 額 構 成 比
県 税	156,424,029	160,207,017	158,020,083	19.0
地 方 譲 与 税	29,857,731	30,039,118	30,039,118	3.6
地方特例交付金	2,412,079	2,255,591	2,255,591	0.3
地 方 交 付 税	205,963,152	205,720,797	205,720,797	24.7
交 通 安 全 対 策 特 別 交 付 金	309,685	314,704	314,704	0.1
分担金及び負担金	5,107,602	5,169,109	5,032,238	0.6
使用料及び手数料	9,723,717	9,778,766	9,763,783	1.2
国 庫 支 出 金	199,878,190	134,223,775	134,221,569	16.1
財 産 収 入	4,512,937	4,892,731	4,892,731	0.6
寄 附 金	665,359	619,337	619,337	0.1
繰 入 金	35,159,796	32,083,963	32,083,963	3.9
繰 越 金	23,908,524	23,908,524	23,908,524	2.9
諸 収 入	62,196,662	57,992,338	57,443,559	6.9
県 債	152,797,801	106,225,696	106,225,696	12.7
地方消費税清算金	66,595,436	62,855,819	62,855,819	7.5
歳 入 合 計	955,512,701	836,287,285	833,397,511	100.0

※各項目の計数は、表示単位未満を四捨五入したものであり、その内訳は合計と一致しない場合があります。

## 決算額調（一般会計）

(2) 歳出

(単位：千円、%)

区 分 科 目	予 算 現 額	支 出 済 額	支 出 済 額 構 成 比	予 算 現 額 と 支 出 済 額 と の 差 引 額
議 会 費	1,333,862	1,318,835	0.2	15,027
総 務 費	49,054,755	45,050,673	5.6	4,004,082
民 生 費	101,810,466	94,810,482	11.7	6,999,984
衛 生 費	57,112,339	54,981,219	6.8	2,131,120
労 働 費	2,000,543	1,772,867	0.2	227,676
農 林 水 産 業 費	104,067,629	67,608,138	8.3	36,459,491
商 工 費	59,633,434	55,521,445	6.8	4,111,989
土 木 費	149,114,954	97,626,503	12.0	51,488,451
警 察 費	41,204,427	40,702,460	5.0	501,967
教 育 費	142,707,557	136,311,408	16.8	6,396,149
災 害 復 旧 費	67,260,850	37,892,059	4.7	29,368,791
公 債 費	96,163,215	96,162,739	11.9	476
諸 支 出 金	83,914,716	81,554,577	10.1	2,360,139
予 備 費	133,953	0	0.0	133,953
歳 出 合 計	955,512,701	811,313,405	100.0	144,199,296

※各項目の計数は、表示単位未満を四捨五入したものであり、その内訳は合計と一致しない場合があります。

## 15 県歳入歳出

## (1) 歳入

区 分	平成27年度			平成28年度		
	決算額	構成比	対前年 比伸率	決算額	構成比	対前年 比伸率
県 税	158,957,721	20.6	111.3	151,784,613	19.9	95.5
地 方 譲 与 税	31,170,762	4.0	91.3	26,654,602	3.5	85.5
地 方 特 例 交 付 金	542,793	0.1	106.9	584,788	0.3	107.7
地 方 交 付 税	217,588,095	28.2	98.6	289,011,744	61.7	132.8
交通安全対策特別交付 金	418,867	0.1	104.2	388,455	0.1	92.7
分 担 金 及 び 負 担 金	3,959,964	0.5	114.4	4,806,728	1.0	121.4
使 用 料 及 び 手 数 料	9,132,591	1.2	112.8	10,141,981	2.1	111.1
国 庫 支 出 金	111,594,770	14.4	93.6	205,993,276	29.9	184.6
財 産 収 入	2,749,055	0.4	78.2	1,792,656	0.3	65.2
寄 附 金	137,058	0.0	80.6	8,451,637	1.2	6166.5
繰 入 金	16,260,500	2.1	57.2	17,894,071	2.5	110.0
繰 越 金	21,672,260	2.8	60.9	17,902,795	2.4	82.6
諸 収 入	30,995,109	4.0	91.2	84,631,909	10.3	273.0
県 債	98,392,163	12.7	95.2	115,684,982	12.4	117.6
地 方 消 費 税 清 算 金	68,966,639	8.9	167.4	62,137,219	6.2	90.1
総 額	772,538,347	100.0	99.6	997,861,457	100.0	129.2

# 決算額累年比較（一般会計）

（単位：千円、％）

平成 29 年度			平成 30 年度			令和元年度		
決算額	構成比	対前年 比伸率	決算額	構成比	対前年 比伸率	決算額	構成比	対前年 比伸率
169,378,411	17.2	111.6	160,868,515	17.2	95.0	158,020,083	19.0	98.2
27,504,776	2.8	103.2	30,720,832	3.3	111.7	30,039,118	3.6	97.8
466,784	0.0	79.8	553,381	0.1	118.6	2,255,591	0.3	407.6
217,342,375	22.1	75.2	206,566,702	22.1	95.0	205,720,797	24.7	99.6
362,341	0.0	93.3	332,995	0.1	91.9	314,704	0.1	94.5
4,547,303	0.5	94.6	4,832,903	0.5	106.3	5,032,238	0.6	104.1
9,911,004	1.0	97.7	9,750,122	1.0	98.4	9,763,783	1.2	100.1
197,806,415	20.1	96.0	194,005,067	20.8	98.1	134,221,569	16.1	69.2
1,617,905	0.2	90.3	2,881,213	0.3	178.1	4,892,731	0.6	169.8
1,855,475	0.2	22.0	1,021,176	0.1	55.0	619,337	0.1	60.6
43,697,353	4.4	244.2	21,819,007	2.3	49.9	32,083,963	3.9	147.0
29,131,404	3.0	162.7	29,098,772	3.1	99.9	23,908,524	2.9	82.2
94,402,611	9.6	111.5	66,925,963	7.1	70.9	57,443,559	6.9	85.8
121,224,471	12.3	104.8	138,034,310	14.8	113.9	106,225,696	12.7	77.0
65,169,976	6.6	104.9	67,428,723	7.2	103.5	62,855,819	7.5	93.2
984,418,605	100.0	98.7	934,839,680	100.0	95.0	833,397,511	100.0	89.1

## (2) 歳出

区 分	平成 27 年度			平成 28 年度		
	決算額	構成比	対前年 比伸率	決算額	構成比	対前年 比伸率
議 会 費	1,324,031	0.2	97.0	1,373,032	0.1	103.7
総 務 費	40,194,447	5.3	102.1	99,877,721	10.3	248.5
民 生 費	93,497,614	12.4	101.7	180,643,502	18.6	193.2
衛 生 費	60,689,636	8.0	110.9	61,104,577	6.3	100.7
労 働 費	2,730,499	0.4	68.0	2,020,880	0.2	74.0
農 林 水 産 業 費	56,220,245	7.4	76.2	57,206,597	5.9	101.8
商 工 費	24,282,819	3.2	91.6	74,716,505	7.7	307.7
土 木 費	77,711,087	10.3	86.6	69,752,485	7.2	89.8
警 察 費	37,642,039	5.0	100.5	37,721,753	3.9	100.2
教 育 費	167,881,041	22.2	99.6	168,789,258	17.4	100.5
災 害 復 旧 費	3,825,416	0.5	82.6	45,152,109	4.7	1180.3
公 債 費	112,982,031	15.0	99.9	110,186,749	11.4	97.5
諸 支 出 金	75,654,648	10.0	155.2	60,184,886	6.2	79.6
予 備 費	-	-	-	-	-	-
そ の 他	-	-	-	-	-	-
前 年 度 繰 越 分	-	-	-	-	-	-
総 額	754,635,553	100.0	100.1	968,730,054	100.0	128.4



(単位：千円、%)

平成 29 年度			平成 30 年度			令和元年度		
決算額	構成比	対前年 比伸率	決算額	構成比	対前年 比伸率	決算額	構成比	対前年 比伸率
1,585,427	0.2	115.5	1,568,432	0.2	98.9	1,318,835	0.2	84.1
58,845,314	6.2	58.9	45,699,639	5.0	77.7	45,050,673	5.6	98.6
136,474,159	14.3	75.5	96,327,420	10.6	70.6	94,810,482	11.7	98.4
59,672,828	6.2	97.7	53,675,411	5.9	89.9	54,981,219	6.8	102.4
2,211,958	0.2	109.5	1,807,147	0.2	81.7	1,772,867	0.2	98.1
65,186,039	6.8	113.9	69,082,452	7.6	106.0	67,608,138	8.3	97.9
75,951,273	8.0	101.7	54,713,324	6.0	72.0	55,521,445	6.8	101.5
87,653,212	9.2	125.7	108,912,781	12.0	124.3	97,626,503	12.0	89.6
39,316,002	4.1	104.2	38,699,522	4.2	98.4	40,702,460	5.0	105.2
132,979,083	13.9	78.8	136,863,929	15.0	102.9	136,311,408	16.8	99.6
102,912,171	10.8	227.9	112,217,244	12.3	109.0	37,892,059	4.7	33.8
104,335,583	10.9	94.7	104,275,923	11.4	99.9	96,162,739	11.9	92.2
88,196,786	9.2	146.5	87,087,934	9.6	98.7	81,554,577	10.1	93.6
-	-	-	-	-	-	-	-	-
-	-	-	-	-	-	-	-	-
-	-	-	-	-	-	-	-	-
955,319,832	100.0	98.6	910,931,157	100.0	95.4	811,313,405	100.1	89.1

